






NEWSLETTER





20.08.2021

Avenue ID: 1411
Artikel: 18
Folgeseiten: 24



Print

	19.08.2021	Berner Zeitung / Ausgabe Stadt+Region Bern Das Seilziehen um das Areal geht in eine nächste Runde	01
	19.08.2021	Berner Zeitung / Ausgabe Stadt+Region Bern Noch keine Einigung für Fischzentrum Schweiz	04
	18.08.2021	Handelszeitung / Top 500 DIE GRÖSSTEN UNTERNEHMEN IN DER SCHWEIZ UND IN LIECHTENSTEIN	05
	17.08.2021	Berner Zeitung / Ausgabe Stadt+Region Bern Sie wollen bessere Kompromisse schmieden als der Vorgänger	22
	12.08.2021	awp Informations financières Novavest quasiment pas affecté par la crise sanitaire au premier semestre	24

News Websites

	19.08.2021	bernerzeitung.ch / Berner Zeitung Online «Ich lasse mich materiell nicht enteignen»	25
	17.08.2021	bernerzeitung.ch / Berner Zeitung Online Sie wollen bessere Kompromisse schmieden als der Vorgänger	28
	17.08.2021	bern-ost.ch / Bern Ost Hornussen - Die Resultate vom Wochenende	31
	17.08.2021	nau.ch / Nau Sperrung Fussgängerbrücke in Moosseedorf	33







Facebook


	14.08.2021	Facebook / Hornets Regio Moosseedorf #HornetsRMW Trainingswoche - Nach einer Corona bedingten Pause im letzten Jahr, ...	34
	10.08.2021	Pro Velo Bern In diesen Velofahrkursen für Familien hat es noch freie Plätze: - Worb, Mittwoch ...	35

YouTube

	18.08.2021	Hornets RMW U16 - Hornets Regio Moosseedorf Worblental - Team Aarau	36
---	------------	---	----

YouTube

	18.08.2021	Hornets RMW U14 - Hornets Regio Moosseedorf Worblental vs. UHC W.W. Schüpfen-Busswil	37
	18.08.2021	Hornets RMW U18 - Hornets Regio Moosseedorf Worblental vs. UHC W.W. Schüpfen-Busswil	38
	18.08.2021	Hornets RMW U21 - Hornets Regio Moosseedorf Worblental - Ad Astra Sarnen	39
	18.08.2021	Hornets RMW U14 - Hornets Regio Moosseedorf Worblental vs. UHC Biel-Seeland	40
	18.08.2021	Hornets RMW U21 - Hornets Regio Moosseedorf Worblental vs. Unihockey Mittelland	41
	18.08.2021	Hornets RMW U18 - Hornets Regio Moosseedorf Worblental vs. Unihockey Luzern	42



Das Seilziehen um das Areal geht in eine nächste Runde

Geplantes Fischzentrum Moossee Der Besitzer der Fischzucht am Moossee hat Einsprache gegen die Umzonung des Grundstücks für ein Fischzentrum erhoben. Er sieht sich materiell enteignet.



Das Streitobjekt: Die ehemalige Fischzucht am Moossee. Foto: Raphael Moser

Hauptausgabe

Berner Zeitung
3001 Bern
031/ 330 33 33
https://www.bernerzeitung.ch/

Medienart: Print
Medientyp: Tages- und Wochenpresse
Auflage: 34'145
Erscheinungsweise: 6x wöchentlich



Seite: 7
Fläche: 99'479 mm²

Auftrag: 1084658
Themen-Nr.: 862.006

Referenz: 81542478
Ausschnitt Seite: 2/3

Print

Hans Ulrich Schaad

Die Pläne für ein nationales Fischzentrum am Moossee kommen nicht so recht vom Fleck. Zwar hat die Gemeindeversammlung Moosseedorf im Juni entschieden, dass das Areal der ehemaligen Fischzucht in eine Zone für öffentliche Nutzung (ZöN) überführt werden soll. Darauf darf laut dem kommunalen Baureglement einzig das Fischzentrum Schweiz errichtet werden.

Gegen diesen Versammlungsbeschluss hat der Grundeigentümer Robert Bachofner beim kantonalen Amt für Gemeinden und Raumordnung (AGR) Einsprache erhoben. «Klar und sicher» habe er diesen Weg beschreiten müssen, sagt Bachofner auf Anfrage. «Ich lasse mich materiell nicht enteignen.» Denn mit der ZöN und den Vorschriften verliere das Grundstück an Wert.

Hintergrund ist der mögliche Verkauf der ehemaligen Fischzucht an eine Stiftung der Fischer. Diese wollen am Moossee das Fischzentrum Schweiz erstellen. Es soll ein umfassendes Dienstleistungs-, Informations- und Besucherzentrum entstehen, analog jenem der Vogelwarte Sempach. Doch trotz langwieriger Verhandlungen kam es nicht zu einem Vorvertrag zwischen Bachofner und den Fischern.

Besitzer fühlt sich getäuscht

Robert Bachofner versucht momentan das Grundstück auch auf dem freien Markt anzubieten. Richtpreis: 1,76 Millionen Franken und damit um ein paar Hunderttausend mehr als bei einem Verkauf an die Fischer. Er hat auf Immobilienportalen entsprechende Inserat geschaltet und nach eigenen Angaben schon verschiedene Interessenten.

Doch mit der ZöN werde ein solcher Verkauf praktisch verunmöglicht, das Grundstück werde abgewertet.

Bachofner stört sich auch am Vorgehen der Gemeinde. So war in der Botschaft zur Gemeindeversammlung erwähnt, dass über die Umzonung nur abgestimmt werde, falls ein Vorvertrag für einen Kauf an die Fischer vorliege. Obwohl das im Juni nicht der Fall war, legte der Gemeinderat das Geschäft dem Souverän vor. Laut einem neuen juristischen Bericht sei das möglich, begründete die Exekutive ihr Vorgehen. In seiner Eingabe verlangt Bachofner nun, dass die Umzonung aufgeschoben werde, bis ein Vorvertrag vorliege.

Nicht «für jeden Preis»

Zudem habe die Gemeinde ihm lange «Angst gemacht» im Zusammenhang mit der Höhe der Mehrwertabgabe, die nun doch nicht geschuldet wäre, fährt Bachofner fort, der heute in der Innerschweiz lebt. «Dieses Vorgehen mit Falschinformationen kann ich nicht akzeptieren.» Gleichzeitig betont er, dass er das Grundstück verkaufen wolle, aber nicht «für jeden Preis». Er habe Zeit.

Die Gemeinde hat bis Ende August Gelegenheit, beim AGR ihre Stellungnahme zur Einsprache einzureichen, sagt Moosseedorfs Gemeindepräsident Stefan Meier (SP). Er habe Bachofner aber jeweils persönlich über das jeweilige Vorgehen der Gemeinde informiert. Mit Blick auf das laufende Verfahren äussere sich die Gemeinde zum heutigen Zeitpunkt zu den Vorwürfen des Grundeigentümers nicht weiter.

Fischer warten ab

Adrian Aeschlimann, Geschäfts-

fürher des Kompetenzzentrums für Fischerei, nimmt Bachofners Einsprache zur Kenntnis. Jetzt warte man auf den Entscheid des AGR. Dieses hätte so oder so die Umzonung noch bewilligen müssen und könne die Einsprache nun in einem Zug behandeln. Die Fischer werden sicher diesen Entscheid abwarten. Wie lange sie sich sonst noch gedulden werden, lässt Aeschlimann offen. Man schaue sich auch nach alternativen Standorten für das Fischzentrum um.

Solange die Einsprache hängig ist, warten die Fischer zu, um jene Stiftung zu gründen, die das Zentrum errichten und später betreiben soll. Sie werde voraussichtlich erst gegründet, wenn man mit Bachofner einig geworden sei, sagt Aeschlimann.

1,5 Millionen sind umstritten

Neben der Einzonung sorgt noch ein zweites Geschäft am Moossee für Gesprächsstoff. Der See gehört zwar dem Kanton Bern, das Nutzungsrecht (Fischen, Bootsvermietung) ist aber bei der Familie Bachofner und ist im Grundbuch eingetragen. Robert Bachofner ist bereit, dieses Nutzungsrecht zu verkaufen. Zum «nicht verhandelbaren» Preis von 1,5 Millionen Franken.

Eine neue Stiftung, an der sich die Gemeinden Moosseedorf, Urtenen-Schönbühl, Wiggiswil sowie die Fischer beteiligen werden, soll dieses Recht erwerben. Die Gemeindeversammlung Moosseedorf hat diesem Vorha-

«Was ist uns die Mitbestimmung über den See wert, der rund zur Hälfte auf unserem



Gemeindegebiet liegt?»

Heinz Nussbaum (SP)
Gemeinderatspräsident
Urtenen-Schönbühl

ben bereits zugestimmt, obwohl es kritische Fragen zum Preis gab.

Am 13. September entscheidet die Gemeindeversammlung Urtenen-Schönbühl über den entsprechenden Anteil von 100'000 Franken sowie ein zinsloses Darlehen an die Stiftung. Wobei die 1,5 Millionen, wie bereits in Moosseedorf, für Stirnrundeln sorgen dürften. So schreibt der Gemeinderat in der Botschaft, dass der Preis aufgrund eines Gutachtens als zu hoch angeschaut werde. Dieser betrage nur etwa die Hälfte.

Vorteile überwiegen

Es gebe zwei Seiten, sagt Heinz Nussbaum (SP), Gemeinderatspräsident von Urtenen-Schön-

bühl. Einerseits sollte die öffentliche Hand über den Naturschutz und die Nutzungsrechte am Moossee mitreden können, andererseits sei der verlangte Preis für das Recht zu hoch. «Was ist uns die Mitbestimmung über den See wert, der rund zur Hälfte auf unserem Gemeindegebiet liegt?», fasst Nussbaum die Grundsatzfrage zusammen.

«Wir haben uns im Rat schwergetan», sagt Nussbaum. Aber der Gemeinderat beantragt dem Souverän, dem Geschäft zuzustimmen, weil die «Vorteile des Projektes eher überwiegen», steht in der Botschaft. Es gehe auch um Solidarität mit der Nachbargemeinde Moosseedorf, zumal auch der Uferschutz bereits heute Sache der beiden Gemeinden sei. Das Risiko sei begrenzt. «Wir sitzen im gleichen Boot», sagt Heinz Nussbaum. Aber der Preis werde an der Versammlung bestimmt zu reden geben.



Der Moossee gehört dem Kanton, das Nutzungsrecht aber seit Jahrzehnten der Familie Bachofner. Die ehemalige Fischzucht befindet sich auf dem Areal unterhalb der Bildmitte. Foto: Andreas Blatter

Hauptausgabe

Berner Zeitung
3001 Bern
031/ 330 33 33
<https://www.bernerzeitung.ch/>

Medienart: Print
Medientyp: Tages- und Wochenpresse
Auflage: 34'145
Erscheinungsweise: 6x wöchentlich



Seite: 1
Fläche: 2'429 mm²


Auftrag: 1084658
Themen-Nr.: 862.006

Referenz: 81542290
Ausschnitt Seite: 1/1

Print

Noch keine Einigung für Fischzentrum Schweiz

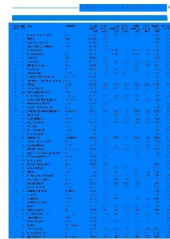
Moosseedorf Die Fischer möchten am Moossee ein nationales Kompetenzzentrum errichten. Vorerst müssen sie warten. Der Grundeigentümer der alten Fischzucht wehrt sich gegen die von der Gemeindeversammlung beschlossene Umzonung mit einer Einsprache. **Seite 7**



Die grössten Unternehmen in der Schweiz und in Liechtenstein |

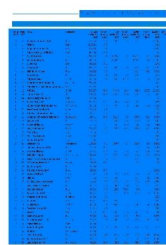
DIE GRÖSSTEN UNTERNEHMEN IN DER SCHWEIZ UND IN LIECHTENSTEIN

Rang 2020	Rang 2019	Firma	Hauptsitz	Umsatz (in Mio Fr.) 2020	Veränderung (in %) 2020	Ebit (in Mio Fr.) 2020	Veränderung (in %) 2020	Gewinn (in Mio Fr.) 2020	Veränderung (in %) 2020	Beschäftigte 2020	Branche Code
1	2	Glencore International AG	Baar	133513.0 ³	-37.6	4142.2	0.4	-1785.0		145000	36
2	1	Vitol SA	Genf	131320.0 ³	-41.3					5400	34
3	5	Cargill International SA	Genf	107870.0 ³	-4.4					155000	36
4	4	Mercuria Energy Trading SA	Genf	86600.0 ¹	-24.9					1100	36
5	6	Nestlé-Konzern	Vevey	84343.0	-8.9	14796.0	-8.0	12372.0	-4.1	273000	20
6	8	Roche Holding AG	Basel	58323.0	-5.1	18543.0	5.7	14295.0	5.9	101465	80
7	7	Gunvor SA	Genf	46900.0 ³	-37.1					1600	34
8	9	Novartis AG	Basel	45642.1 ³	-3.2	9522.6	5.4	7570.6	-35.1	105794	80
9	10	BHP Billiton Group	Baar	40269.3 ³	-8.5			8194.4	-10.2	72000	36
10	11	Coop-Gruppe	Basel	30173.0	-1.6	838.0	7.2	539.0		78578	98
11	12	Migros-Konzern	Zürich	29822.0	4.0	1866.0	828.4	1757.0	424.5	71297	98
12	751	Debiopharm International SA	Lausanne	25000.0						430	80
13	16	MSC Mediterranean Shipping Company	Genf	25000.0 ¹						75000	41
14	13	ABB Ltd.	Zürich	24513.7 ³	-11.9	1494.2	-22.4	4826.9	237.5	105600	50
15	14	LafargeHolcim Ltd.	Jona	23142.0	-13.4	3676.0	-10.4	1697.0	-24.4	67409	11
16	neu	Socar Energy Trading SA	Genf	22000.0 ¹						100	34
17	15	Adecco Group AG	Glattbrugg	20930.3 ¹¹	-19.7	126.3	-87.4	-104.9		30264	74
18	17	Kühne + Nagel International AG	Schindellegi	20382.0	-3.4	1070.0	0.8	789.0	-1.4	72021	41
19	21	Varo Energy Holding SA	Cham	14338.0 ¹¹	-3.8					1500	34
20	20	Tetra Laval International SA	Pully	14065.1 ¹¹	-7.2					35557	98
21	18	Compagnie Financière Richemont	Bellevue GE	14064.1 ¹¹	-11.2	1581.5	-6.3	1379.2	33.2	35657	98
22	22	Syngenta AG	Basel	13401.2 ³	-0.7	1976.4	3.2	1333.8	-7.8	28000	80
23	24	ALSO Holding AG	Emmen	12731.3 ¹¹	7.1	198.3	12.9	139.1	24.8	4081	65
24	19	Ineos Holdings AG	Rolle	12094.9 ¹¹	-20.6	706.1	-47.6	616.5	-23.3	17000	80
25	25	MET Group	Zug	11924.0 ¹¹	-8.4					1700	36
26	27	Emil-Frey-Konzern	Zürich	11500.0 ¹						22000	30
27	61	Kolmar Group AG	Zug	11500.0						1850	34
28	28	Swisscom AG	Worblaufen	11100.0	-3.1	1947.0	1.9	1528.0	-8.4	19062	94
29	23	Liebherr International SA	Bulle	11064.9 ¹¹	-15.3			7.5	-98.4	47925	50
30	26	DKSH Holding AG	Zürich	10742.2	-7.2	257.5	-3.0	164.8	-6.4	32447	98
31	29	Schindler-Gruppe	Hergiswil NW	10640.0	-5.6	1032.0	-18.0	774.0	-16.7	66674	50
32	30	Schweizerische Bundesbahnen SBB	Bern	9215.7	-6.6	-514.7		-617.0		33498	43
33	35	DXT Commodities SA ¹⁴	Lugano	9185.8 ¹¹	14.7			95.1		150	62
34	93	CSL Behring AG	Bern	8629.6 ³							93
35	31	Transgourmet-Gruppe ¹⁵	Basel	8109.0	-16.7					26905	32
36	36	SoftwareONE AG	Stans	7906.3	3.9	132.8	11.6	176.8	41.4	7700	65
37	34	Sika AG	Baar	7877.5	-2.9	1130.5	7.1	825.1	8.8	24848	11
38	39	Die Schweizerische Post AG	Bern	7054.0	-1.6	272.0	-39.6	178.0	-30.2	39089	58
39	41	Fenaco Genossenschaft	Bern	6981.3	-0.3	166.4	37.4	135.5	23.1	9272	98
40	40	Ceva Logistics AG	Baar	6956.2 ³	-1.8	126.6	311.0	-71.3		55900	41
41	38	Barry Callebaut AG	Zürich	6893.1	-5.7	483.2	-19.8	311.5	-14.8	12300	24
42	43	Ameropa Holding AG	Binningen	6400.0	0.5					2300	36
43	37	Alcon AG	Genf	6343.7 ³	-13.3	-452.1				22200	88
44	44	Givaudan SA	Vernier	6322.0	1.9	996.0	8.3	743.0	5.8	15852	80
45	neu	EuroChem Group AG	Zug	5783.7 ³	-5.9					27000	
46	42	SGS SA	Genf	5604.0	-15.1	795.0	-26.5	505.0	-28.1	94494	58
47	33	Swatch Group AG	Biel	5595.0	-32.1	52.0	-94.9	-53.0		33870	63
48	45	Hilti Aktiengesellschaft	Schaan FL	5332.2	-9.6	728.2	-7.0	530.7	-10.2	29549	52
49	48	Maus Frères SA	Genf	5000.0 ¹							98
50	53	Axpo Holding AG	Baden	4808.0 ³	-1.0	791.0	-6.9	570.0	-34.1	5115	62
51	50	Rolex SA	Les Acacias GE	4800.0 ¹							63
52	47	Lonza Group AG	Basel	4508.0 ³⁰	-23.9	901.0	9.2	732.0	13.0	16540	80
53	59	Bell Food Group AG ¹³	Basel	4074.3	-0.1	155.6	63.3	118.6	139.1	12043	22
54	55	Lindt & Sprüngli AG	Kilchberg ZH	4016.8	-10.9	420.3	-29.1	320.1	-37.5	13557	20




Die grössten Unternehmen in der Schweiz und in Liechtenstein | 9

Rang 2020	Rang 2019	Firma	Hauptsitz	Umsatz (in Mio Fr.) 2020	Veränderung (in %)	Ebit (in Mio Fr.) 2020	Veränderung (in %)	Gewinn (in Mio Fr.) 2020	Veränderung (in %)	Beschäftigte 2020	Branche Code
55	54	Amag-Gruppe	Zürich	4000.0	-14.9					6472	30
56	60	Apple Switzerland AG	Zürich	4000.0 ¹						600	65
57	62	Omya AG	Oftringen	4000.0 ¹							98
58	56	Implenia AG	Dietlikon	3988.9	-10.0	-146.7		-132.0		8701	10
59	58	Alpiq Holding SA	Lausanne	3905.0	-4.7	213.0	-191.4	110.0		1258	62
60	63	Firmenich International SA	Les Acacias GE	3900.0						9800	80
61	64	Rehau GmbH	Muri bei Bern	3892.0 ¹¹						20000	16
62	57	Clariant AG	Muttenz	3860.0 ⁴	-12.3	298.0	80.6	116.0		13235	80
63	72	Denner AG ²²	Zürich	3777.9	15.7					4416	33
64	68	Emmi AG	Luzern	3706.0	6.1	256.5	5.5	188.4	-3.4	8664	20
65	52	LVMH Swiss Manufactures SA ²³	La Chaux-de-Fonds	3590.9 ¹¹	-26.7						63
66	71	Galenica AG	Bern	3479.8	5.4	213.3	25.8	172.7	37.8	7205	93
67	66	Sulzer-Konzern	Winterthur	3319.0	-11.0	150.6	-37.5	87.2	-44.7	15054	50
68	67	Georg Fischer AG	Schaffhausen	3184.0	-14.4	166.0	-29.4	112.0	-34.9	14118	50
69	65	Aryzta AG	Zürich	3136.1 ¹¹	-16.6			-1167.9		15213	20
70	82	BKW AG	Bern	3128.6	9.1	474.7	9.5	382.4	-5.3	9200	62
71	74	Stadler Rail AG	Bussnang	3084.9	-3.6	156.1	-19.4	138.4	7.7	12303	57
72	83	Werco Trade AG	Luzern	3004.0	5.4					25	36
73	77	Geberit AG	Jona	2986.0	-3.1	772.0	2.0	642.0	-0.8	11596	11
74	78	Transocean Ltd.	Zug	2954.7 ⁸	-3.7	-462.4		-532.8		18500	34
75	75	Artemis Holding AG	Hergiswil NW	2795.7	-12.5	138.9	-8.3	102.9	-36.8	11382	98
76	85	Logitech International SA	Apples	2791.3 ⁶	0.7	259.5	-0.8	421.8	64.7	5900	65
77	80	Endress + Hauser AG	Reinach BL	2757.2 ¹¹	-6.5	361.2	-6.4	272.7	-7.8	14454	66
78	76	Bucher Industries AG	Niederweningen	2740.7	-11.8	204.1	-28.3	151.9	-33.4	12598	50
79	neu	Galderma Holding SA	La Tour-de-Peilz	2729.6						4600	80
80	86	Actelion Ltd.	Allschwil	2700.0 ¹							80
81	73	Bühler Holding AG	Uzwil	2699.8	-17.0	145.7	-41.3	109.6	-45.6	12457	50
82	81	Sonova Holding AG	Stäfa	2601.9 ⁶	-10.8	619.5	21.5	585.3	19.6	14508	60
83	95	Google Switzerland GmbH	Zürich	2600.0 ¹						2600	65
84	91	Octapharma AG	Lachen SZ	2562.7 ¹¹	4.1	482.8	1.4	402.3	-10.3	9067	87
85	32	Dufry AG	Basel	2561.1	-71.1	-2500.0		-2740.5		29000	31
86	84	Dormakaba Holding AG	Rümlang	2539.8 ⁶	-9.9	253.2	-32.5	164.1	-35.0	15676	60
87	87	BMW (Schweiz) AG	Dielsdorf	2512.5	-5.7					325	30
88	79	MSC Cruises SA	Genf	2500.0 ¹							40
89	94	Mercedes-Benz Schweiz AG ²⁴	Schlieren	2450.0						610	30
90	70	Swiss Steel Holding	Luzern	2448.6 ¹¹	-26.1	-291.8		-331.9		9950	51
91	98	Aldi Suisse AG	Schwarzenbach	2380.0 ¹						3800	33
92	88	OC Oerlikon Corporation AG	Pfäffikon SZ	2258.0	-12.9	73.0	-55.5	38.0		10692	98
93	90	Coop Mineralöl AG ²⁵	Allschwil	2197.0	-11.3					122	34
94	92	Franke Holding AG ²¹	Aarburg	2177.6	-10.1	79.1	-40.9	54.9	-46.9	8524	53
95	103	Hôpitaux Universitaires de Genève	Genf	2147.2	6.1			-4.6		13557	93
96	99	Siemens Schweiz AG ²⁸	Zürich	2120.0	-5.1					5295	60
97	100	Ferring Pharmaceuticals SA	St-Prex	2083.3 ¹¹	-5.3					6600	80
98	146	Lidl Schweiz AG	Weinfelden	2050.0 ¹						4000	33
99	106	SIG Combibloc AG	Neuhausen a. Rh.	1943.2 ¹¹	-2.0	184.0	-14.1	248.6	2.9	5400	91
100	116	PostLogistics AG ²⁹	Dintikon	1933.0	12.9	201.0	57.0			5620	48
101	49	Swiss International Air Lines AG ³⁷	Basel	1850.0	-65.3			-654.0		9500	42
102	133	Montana Tech Components AG	Reinach AG	1843.6 ¹¹	22.5	122.8	79.3	32.2	-28.8	10689	51
103	105	Swiss Krono Holding AG	Luzern	1819.0 ¹¹	-10.1					5000	11
104	112	Hirslanden-Gruppe	Zürich	1804.0	1.5					9919	93
105	109	Vifor Pharma AG	Glattbrugg	1802.0	-4.0	291.4	-10.3	458.6	67.5	2600	80
106	101	Ems-Chemie AG	Domat/Ems	1802.0 ¹¹	-16.3	515.0	-17.4	440.0	-17.3	2521	98
107	110	Lagerhäuser der Centralschweiz AG	Aarau	1800.0 ¹						700	48
108	134	Volg-Gruppe ²⁴	Winterthur	1768.0	16.1					3550	33
109	151	Zur Rose Group AG	Steckborn	1751.9	29.2	-117.6		-135.6		1750	87
110	69	Swissport International AG	Glattbrugg	1750.0 ¹						48000	58



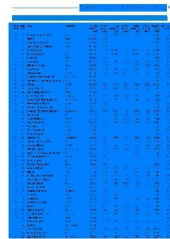
Die grössten Unternehmen in der Schweiz und in Liechtenstein | 10

Rang 2020	Rang 2019	Firma	Hauptsitz	Umsatz (in Mio Fr.) 2020	Veränderung (in %)	Ebit (in Mio Fr.) 2020	Veränderung (in %)	Gewinn (in Mio Fr.) 2020	Veränderung (in %)	Beschäftigte 2020	Branche Code
111	97	Autoneum Holding AG	Winterthur	1740.6	-24.2	27.8				12774	30
112	114	Insel-Gruppe AG	Bern	1725.4	-0.6	-7.1		-6.6		8391	93
113	107	Repower AG	Poschiavo	1723.0	-11.0	77.0	18.5	41.0	-18.0	580	62
114	111	SFS Group AG	Heerbrugg	1704.9	-4.3	227.4	-3.8	184.8	-10.5	10692	51
115	169	Digitec Galaxus AG ¹²	Zürich	1699.0	56.4					1611	96
116	102	Valora Holding AG	MuttENZ	1697.4	-16.4	14.1	-84.6	-6.2		3578	31
117	108	Sunrise Communications AG	Zürich	1675.0 ¹						1798	94
118	115	Micarna SA ¹²	Courtepin	1650.0 ¹						2735	22
119	96	Omega SA ¹⁴	Biel	1650.0 ¹							63
120	125	Sicpa Holding SA	Prilly	1600.0 ¹						3000	98
121	51	Gategroup Holding AG ²⁸	Kloten	1552.5	-68.7	-761.0		-877.8		41000	49
122	148	Microsoft Schweiz GmbH	Wallisellen	1550.0 ¹						640	65
123	neu	Capri Sun Group Holding AG	Baar	1500.0 ⁸							21
124	117	Manor AG ¹⁵	Basel	1500.0 ¹						8500	33
125	131	IBM Schweiz AG	Zürich	1485.0 ¹						2250	65
126	142	Landi Schweiz AG ²⁴	Dotzigen	1470.0	5.0					400	33
127	135	SRG Radio- und Fernsehgesellschaft	Bern	1454.6	-3.9	-6.4		-12.9		5517	58
128	138	Universitätsspital Zürich	Zürich	1451.3	-1.6	-48.8		-48.0		7526	93
129	neu	HP Schweiz GmbH	Wallisellen	1430.0 ¹						400	65
130	127	Straumann Holding AG	Basel	1426.0	-10.7	157.0	-59.4	92.0	-70.1	7340	88
131	139	Securitas AG	Bern	1423.0	-1.2					11327	58
132	123	Partners Group Holding AG	Baar	1412.0	-12.3	875.0	-13.2	805.0	-10.6	1533	95
133	124	Merbag Holding AG	Cham	1400.0 ¹						2700	30
134	137	Triumph Holding AG	Bad Zurzach	1400.0 ¹							86
135	141	Arbonia AG	Arbon	1396.3	-1.4	73.3	84.6	44.9	71.4	8348	11
136	171	SIX Group AG	Zürich	1375.9	21.8	516.6	207.5	439.6	264.8	3529	58
137	121	Bobst Group SA	Mex	1372.0	-16.2	43.7	-46.0	17.3	-67.1	5662	50
138	149	Hewlett-Packard (Schweiz) GmbH	Dübendorf	1330.0 ¹						350	65
139	144	Archroma Management GmbH	Reinach BL	1313.2						3000	
140	113	Zimmer GmbH	Winterthur	1305.0 ¹⁵	-24.8					3000	88
141	154	Stäubli AG	Pfäffikon SZ	1300.0						5500	50
142	155	Swisspor Holding AG	St. Niklausen LU	1300.0 ¹						3200	11
143	128	Conzetta AG	Zürich	1283.5	-18.4	79.7	-52.3	66.9	-51.1	5000	96
144	118	Landis + Gyr Group AG	Zug	1273.2 ⁸	-24.6	-334.0		-367.9		5071	60
145	136	Patek Philippe SA	Genf	1250.0 ¹						1600	63
146	145	HRS Holding AG	Frauenfeld	1243.0	-10.6					421	95
147	153	Mobilezone Holding AG	Regensdorf	1237.7	-6.5	41.0	-26.8	34.5	-22.3	1220	94
148	129	Migrol AG ¹²	Zürich	1234.9	-20.7					199	34
149	120	Montres Longines SA ¹⁸	St-Imier	1200.0 ¹							63
150	152	Ziegler-Gruppe	Pratteln	1200.0 ¹⁵						3200	41
151	167	Universitätsspital Basel	Basel	1185.9	1.5	-15.3		-16.9		6960	93
152	104	Ruag Holding AG	Bern	1180.0	-15.1	-224.0		-219.0		6299	50
153	132	Agrola AG ²⁴	Winterthur	1171.1	-23.2						34
154	165	Schweiter Technologies AG	Steinhausen	1160.2	-1.6	137.6	61.5	103.5	72.5	4364	50
155	168	Swiss Automotive Group AG	Cham	1150.0						4500	27
156	170	IKEA Schweiz	Spreitenbach	1146.0	0.5					2800	56
157	156	Forbo Holding AG	Baar	1117.7	-12.8	137.0	-22.3	106.2	-23.2	5317	14
158	162	Hero AG	Lenzburg	1117.5	-6.0	59.8	-28.0	40.2	-36.5	4119	20
159	140	Tamoil S.A.	Collombey	1116.0	-22.3					176	34
160	166	Pilatus Flugzeugwerke AG	Stans	1116.0	-4.6	155.0	1.3			2196	50
161	161	BLS AG	Bern	1112.6	-6.9	-24.6		-50.8		3537	43
162	158	UPC Schweiz GmbH	Wallisellen	1110.0 ¹						1500	94
163	181	Energiedienst Holding AG	Laufenburg	1109.6	5.9	54.4	18.3			1072	62
164	164	Audemars Piguet & Cie SA	Le Brassus	1100.0 ¹							63
165	180	Interdiscount ¹³	Zürich	1089.0	3.9					1630	97
166	119	Selecta AG	Kirchberg	1080.7 ¹¹	-35.2					7000	49




Die grössten Unternehmen in der Schweiz und in Liechtenstein | 11

Rang 2020	Rang 2019	Firma	Hauptsitz	Umsatz (in Mio Fr.) 2020	Veränderung (in %) 2020	Ebit (in Mio Fr.) 2020	Veränderung (in %) 2020	Gewinn (in Mio Fr.) 2020	Veränderung (in %) 2020	Beschäftigte 2020	Branche Code
167	130	Ronal Group	Härkingen	1070.0 ¹¹	-26.0					7500	30
168	150	Dätwyler Holding AG	Altdorf	1069.2	-21.4	-315.9		-346.3		6634	98
169	172	Chocolat Frey AG ¹²	Buchs AG	1050.0 ¹						765	24
170	179	Hlpp Holding AG	Sachselen	1050.0 ¹						3500	20
171	178	Samsung Electronics Switzerland	Zürich	1050.0 ¹						200	65
172	143	SR Technics Switzerland AG ²⁸	Kloten	1050.0 ¹						2700	58
173	196	SAP (Schweiz) AG	Biel	1038.5	9.3					785	65
174	176	Würth-Gruppe Schweiz	Chur	1034.2 ¹¹	-2.1					1440	52
175	188	Elektrizitätswerk der Stadt Zürich	Zürich	1031.0	4.3	150.0	-20.6	154.0	-18.9	1230	62
176	195	Accenture AG	Zürich	1030.0	8.2					1600	65
177	235	Competec Holding AG	Mägenwil	1026.0	26.5					920	96
178	177	Dipl. Ing. Fust AG ¹³	Oberbüren	1019.0	-3.0					2216	97
179	182	Salt Mobile SA	Renens	1011.4	-1.1						94
180	204	Spar Holding AG	St. Gallen	1004.0	8.8					2000	33
181	122	Bucherer AG	Luzern	1000.0 ¹						2000	33
182	175	Coca-Cola HBC Schweiz AG	Brüttisellen	1000.0 ¹						1200	21
183	186	Tech Data (Schweiz) GmbH	Rotkreuz	1000.0 ¹						250	28
184	194	Cisco Systems (Switzerland) GmbH	Wallisellen	990.0 ¹						350	65
185	191	BT Switzerland AG	Wallisellen	982.0 ¹						200	65
186	173	Debrunner Koenig Holding AG	St. Gallen	981.0	-9.2					1429	35
187	190	Ringier AG	Zofingen	953.7	-3.2					7000	92
188	174	TX Group AG ²⁸	Zürich	935.8	-13.3	-70.9		-94.6		3632	92
189	197	Luzerner Kantonsspital	Luzern	933.2	-1.5	2.1	-95.9	-53.2		7391	93
190	205	DXC Technology Switzerland GmbH	Dübendorf	932.0 ¹						752	65
191	200	Planzer Holding AG	Dietikon	923.8	-1.4					4959	48
192	207	Kantonsspital St. Gallen	St. Gallen	907.5				-22.1		3906	93
193	214	PricewaterhouseCoopers	Zürich	905.0 ⁸	2.1					3265	72
194	187	Services industriels de Genève	Le Lignon GE	902.5	-4.0	48.9		51.8		1695	62
195	189	Bertschi AG	Dürrenäsch	900.0	-8.9					2936	48
196	210	Colosseum Dental Group	Zürich	900.0 ¹						3300	93
197	206	Feldschlösschen Getränke AG	Rheinfelden	900.0 ¹						1200	21
198	215	Fracht-Gruppe	Basel	900.0 ¹²						1500	41
199	211	Jungbunzlauer Suisse AG	Basel	900.0						1200	
200	147	MIR Trade AG	Herisau	896.0						38	31
201	217	Dell Technologies	Zürich	891.0 ¹						352	65
202	224	SBB Cargo AG	Oiten	889.0	-5.7	-33.0		-26.0		3242	48
203	288	Unilever Schweiz GmbH	Thayngen	869.0	-1.7			62.0	12.7	1290	20
204	neu	Azienda elettrica ticinese	Monte Carasso	866.7	-14.8	22.8	40.7	12.9	37.2	286	62
205	198	Model Holding AG	Weinfelden	859.0	-8.8					4225	90
206	279	Tecan Group AG	Männedorf	855.2	34.3	121.4	36.9	103.7	41.7	1590	88
207	209	Ammann Group Holding AG	Bern	850.0 ¹							27
208	222	Jowa AG ¹⁴	Volketswil	850.0 ¹						3145	20
209	225	Siegfried Holding AG	Zofingen	845.1	1.4	94.3	5.7	72.5	10.4	2532	80
210	237	Otto's AG	Sursee	842.0 ⁹	4.2					2288	33
211	253	Primeo Energie-Gruppe	Münchenstein	834.0	19.8	52.0	-16.1	27.0	-3.6	589	62
212	192	Temenos AG	Genf	832.3 ⁸	-13.8	219.1	-6.4	164.2	-8.8	7828	65
213	208	Swisslog Holding AG	Buchs AG	832.0	-8.1	6.5	116.7			3000	55
214	229	Losinger Marazzi AG	Bern	830.0 ¹							95
215	159	Metall Zug (Gruppe)	Zug	826.3	-32.3	15.5	-60.1	14.3	-51.0	3090	53
216	245	Centralschweizerische Kraftwerke AG	Luzern	820.4 ⁸	6.0	124.4	-33.4	104.1	-33.1	1801	62
217	216	Bossard Holding AG	Zug	812.8	-7.2	86.4	-9.7	67.8	-10.8	2508	52
218	212	Marti Holding AG	Moosseedorf	810.0 ¹						5800	10
219	223	PostAuto Schweiz AG ²⁹	Bern	809.0	-3.8	-79.0				2300	43
220	193	Energy Financing Team (Switzerland)	St. Gallen	803.0	-16.4	42.0	44.8	39.0	2.6	920	62
221	221	Frutiger Unternehmungen AG	Bern	802.0	-5.3					2690	10
222	201	Bystronic Laser AG ³⁶	Niederörsz	801.0	-14.4					3000	50



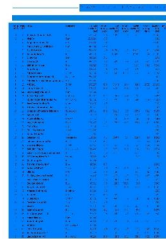
Die grössten Unternehmen in der Schweiz und in Liechtenstein | 12

Rang 2020	Rang 2019	Firma	Hauptsitz	Umsatz (in Mio Fr.) 2020	Veränderung (in %) 2020	Ebit (in Mio Fr.) 2020	Veränderung (in %) 2020	Gewinn (in Mio Fr.) 2020	Veränderung (in %) 2020	Beschäftigte 2020	Branche Code
223	259	Scott Sports SA	Givisiez	800.0	14.3						85
224	183	Tissot SA ¹⁸	Le Locle	800.0 ¹							63
225	236	HG Commerciale	Zürich	800.0						878	11
226	242	Oracle Software (Schweiz) GmbH	Baden-Dättwil	795.0 ¹						500	65
227	157	Swiss Prime Site AG	Olten	792.9 ²²	-37.0	762.3	21.3	610.4	0.3	1728	95
228	233	Industrielle Werke Basel (IWB)	Basel	772.0	-5.4			108.0	-27.0	880	62
229	543	Spital Wallis	Sion	760.7	0.2	15.1	-16.6	14.4	-18.2	4015	93
230	239	M + R Spedag Group AG	Muttenz	760.0 ¹						1850	41
231	231	ISS Schweiz AG	Zürich	759.0	-7.5					7178	47
232	261	Groupe E SA	Granges-Paccot	738.1	-0.1	48.5	-29.6	80.6	-13.9	2277	62
233	227	Huber + Suhner AG	Herisau	737.9	-11.2	61.2	-24.0	52.3	-16.7	4410	60
234	250	Phoenix Mecano AG	Stein am Rhein	735.5 ¹¹	-2.7	24.0	-7.7	9.5	-38.7	7500	60
235	202	Aevis Victoria Holding SA	Freiburg	733.0	-21.5	-23.3		30.9	-82.2	3532	93
236	163	Hotelpian Holding AG ¹²	Glattbrugg	732.0	-38.4						40
237	251	Ente Ospedaliero Cantonale (EOC)	Bellinzona	724.8	-2.1	-63.4		-54.6		4469	93
238	267	Kantonsspital Aarau AG	Aarau	721.7	-3.7	-41.1		-42.3		4672	93
239	299	Migrolino AG ¹²	Suhr	716.0	20.9					169	33
240	260	WALO-Gruppe	Dietikon	701.0	0.2					2442	10
241	234	Elektrizitätswerke Kanton Zürich	Zürich	700.5	1.5	44.6	-33.4	57.8	-27.8	1307	62
242	257	Habasit AG	Reinach BL	700.0 ¹						3800	55
243	380	IBSA Institut Biochimique SA	Massagno	700.0						2000	80
244	264	Ospelt Food AG	Sargans	700.0 ¹						1800	22
245	230	Kudelski SA	Cheseaux	695.6 ⁹	-15.4	15.1		-16.9		3250	64
246	218	EDAG Engineering Group AG	Arbon	695.5 ¹¹	-19.9	-5.0					76
247	286	Bettermann AG	Wolfenschiessen	695.0						4900	60
248	199	Rational International AG	Heerbrugg	695.0 ¹¹	-25.9	114.3	-54.0	85.7	-55.1	2180	53
249	283	Coop Bau & Hobby ¹³	Basel	694.0	10.2					1659	33
250	265	Media Markt Schweiz AG	Dietikon	694.0 ⁹	1.6					1005	33
251	249	Vinci Energies Schweiz AG	Zürich	693.0	3.0					2108	54
252	302	VAT Group AG	Haag	692.4	21.4	176.3	63.7	133.5	78.5	2041	50
253	292	Infinigate Holding AG	Risch-Rotkreuz	689.0	13.1					409	65
254	266	Galliker Transport AG	Altshofen	680.0 ¹						3050	48
255	238	Egon Zehnder International AG	Zürich	678.0	-4.5						78
256	254	Robert Bosch Schweiz ¹⁹	Zuchwil	678.0 ¹⁹						2000	28
257	256	Vetropack Holding SA	St-Prex	662.6	-7.3	76.1	-14.9	81.2	12.2	3882	91
258	263	Belimo Holding AG	Hinwil	661.2	-4.5	108.1	-12.8	86.6	-28.5	1826	54
259	255	Zehnder Group AG	Gränichen	660.9 ¹¹	-7.8	54.0	15.4	42.7	20.3	3340	54
260	258	Keytrade AG	Thalwil	660.0	26.0					62	36
261	284	Burckhardt Compression Holding	Winterthur	658.6	4.6	60.8	10.9	47.2	18.3	2621	50
262	neu	Montana Aerospace AG ⁴¹	Reinach AG	657.2 ¹¹	-24.8	42.7				4788	
263	407	Hamilton Bonaduz AG	Bonaduz	650.0 ¹						1400	88
264	285	Nobel Biocare Services AG	Kloten	650.0 ¹						2490	88
265	276	Sabag Holding AG	Biel	650.0						990	11
266	273	Spaeter AG	Basel	650.0 ¹							35
267	247	Renault Suisse SA	Urdorf	645.2	-15.2					84	30
268	226	Ivoclar Vivadent AG	Schaan FL	640.0	-17.7					3400	88
269	246	Magazine zum Globus AG	Spreitenbach	640.0 ⁹							33
270	271	A.H. Meyer & Cie AG	Zürich	633.0	1.7					245	34
271	160	Flughafen Zürich AG	Kloten	624.0	-48.4	-56.6		-69.1		1788	42
272	294	Eugster/Frismag AG	Amriswil	619.9	3.3					3888	53
273	291	Avaloq Evolution AG	Zürich	610.0 ¹						2000	65
274	278	Medela AG	Baar	610.0						1800	88
275	287	Estavayer Lait SA ¹²	Estavayer	605.0 ¹							20
276	296	Orior AG	Zürich	600.3	0.7	25.8	-30.8	21.8	-30.8	2028	22
277	274	Halter AG	Zürich	600.0 ¹							95
278	232	IWC International Watch Co. AG ¹⁷	Schaffhausen	600.0 ¹							63




Die grössten Unternehmen in der Schweiz und in Liechtenstein | 13

Rang 2020	Rang 2019	Firma	Hauptsitz	Umsatz (in Mio Fr.) 2020	Veränderung (in %)	Ebit (in Mio Fr.) 2020	Veränderung (in %)	Gewinn (in Mio Fr.) 2020	Veränderung (in %)	Beschäftigte 2020	Branche Code
279	310	Jumbo AG ¹⁵	Dietlikon	600.0 ⁹	8.3						33
280	289	Hupac SA	Chiasso	596.8	-2.4	-3.3		-2.5		560	48
281	268	Swissgrid AG	Laufenburg	588.2	-12.6	116.7	14.0	75.7	162.8		62
282	262	Energie 360 Grad AG	Zürich	581.8	-16.4	77.1	-10.5	70.6	-14.6	293	62
283	309	Schneider Electric Schweiz AG	Ittigen	580.0 ¹						1000	65
284	220	TAG Heuer SA ¹⁶	La Chaux-de-Fonds	580.0 ¹							63
285	317	Jura Elektroapparate AG	Niederbuchsiten	579.9	6.9					790	53
286	298	Solothurner Spitäler AG	Solothurn	579.2	-2.2	-45.0		-43.2		3414	93
287	301	Gurit Holding AG	Wattwil	578.8	3.7	64.6	5.0	46.2	3.6	2944	98
288	248	Rieter Holding AG	Winterthur	573.0	-24.6	-84.4		-89.8		4416	50
289	neu	V-Zug AG ²⁷	Zug	569.4	4.7	49.2	66.2	43.2	58.2	1999	53
290	297	Romande Energie Holding SA	Morges	569.3	9.0	76.6	17.8	86.7	138.2	735	62
291	307	Kantonsspital Thurgau	Frauenfeld	565.7	1.0	-2.3		-2.2		3632	93
292	315	Alireal Holding AG	Baar	563.8	3.7	170.1	-10.4	124.7	-12.2	206	95
293	311	Sanitas Troesch AG	Bern	559.0	0.9					833	11
294	303	Maxon Group	Sachseln	553.5	-2.5					3059	60
295	313	Pfister Arco Holding AG	Suhr	550.0 ¹							56
296	280	Gaznat SA	Vevey	545.2	-14.1						62
297	319	Ernst & Young AG	Basel	539.5						2506	72
298	346	Cargo24 AG	Zürich	539.0 ¹⁰						1200	48
299	312	Kantonsspital Winterthur	Winterthur	535.3	-1.8	0.5	-98.0	1.7	-94.2	3420	93
300	356	Sauter Building Control AG	Basel	535.0 ¹¹	4.4					2650	54
301	277	Pistor Holding Genossenschaft	Rothenburg	535.0	-17.2			-26.5		557	32
302	320	Elektro-Material AG	Zürich	533.0	-1.1					705	28
303	neu	Tertium Management AG	Dübendorf	532.5	2.4					4858	58
304	304	Laveba Genossenschaft	St. Gallen	530.7	-5.8	15.5	43.5	18.8	116.1	549	32
305	308	Interroll Holding AG	S. Antonino	530.6	-5.2	94.1	30.2	71.7	28.0	2206	55
306	351	Anicom AG	Bern	530.0							31
307	neu	Engle Services AG	Zürich	520.0						1600	47
308	322	Mibelle AG ²²	Buchs AG	520.0 ¹						490	81
309	331	Kantonsspital Freiburg	Freiburg	518.4	2.7	-12.5		-12.1			93
310	281	Kabelwerke Brugg AG Holding	Brugg AG	515.2	-18.6					1634	13
311	367	Huawei Technologies Switzerland	Liebefeld	512.0 ¹						350	94
312	329	Verkehrsbetriebe Zürich (VBZ)	Zürich	507.6	-4.0			-45.6		2434	43
313	338	Deloitte AG	Zürich	506.0	5.1					1900	78
314	neu	Randstad (Schweiz) AG	Zürich	505.0	-0.4					300	
315	269	Hublot SA ¹⁸	Genf	500.0 ¹							63
316	219	Müller Martini AG	Zofingen	500.0							50
317	241	SV Group AG	Dübendorf	500.0 ¹							49
318	328	Burkhalter Holding AG	Zürich	497.6	-1.6	18.7	-31.5	14.6	-34.5	3170	61
319	282	Feintool International Holding AG ²¹	Lyss	492.0	-22.2	3.0	-84.1	-4.3		2570	51
320	240	McDonald's Suisse Holding Sàrl	Crissier	490.0 ¹						7500	49
321	332	Meier Tobler AG	Nebikon	487.4	-1.8	8.6	-21.8	3.9	200.0	1293	54
322	neu	Rhomberg Sersa Rail	Zürich	480.4 ¹¹						2306	
323	360	Breitling AG	Grenchen	480.0 ¹							63
324	342	Metrohm AG	Herisau	480.0 ¹							98
325	344	Conforama Suisse AG	Ecublens	477.0 ⁹	2.1						56
326	353	Kestenhholz-Gruppe	Pratteln	476.0	5.8					630	30
327	335	Crema S.A.	Villars-sur-Glâne	475.0 ¹						800	20
328	318	Aebi Schmidt Holding AG	Frauenfeld	465.9	-9.7					1848	57
329	358	Energie Wasser Bern	Bern	465.9	5.2	49.2	-27.6	28.4	-49.6	798	62
330	352	Intel Semiconductor AG	Zürich	456.0 ¹						15	65
331	340	Weleda AG	Arlesheim	453.7 ¹¹	-4.9	23.9	35.0	8.2	-43.1	2169	80
332	372	Orange Business Service	Zürich	452.0 ¹						230	65
333	341	Symantec Switzerland AG	Glattbrugg	452.0 ¹						41	65
334	300	Chopard & Cie SA	Meyrin	450.0 ¹						1900	63



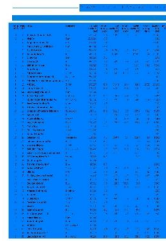
Die grössten Unternehmen in der Schweiz und in Liechtenstein | 14

Rang 2020	Rang 2019	Firma	Hauptsitz	Umsatz (in Mio Fr.) 2020	Veränderung (in %)	Ebit (in Mio Fr.) 2020	Veränderung (in %)	Gewinn (in Mio Fr.) 2020	Veränderung (in %)	Beschäftigte 2020	Branche Code
335	402	Haco Holding AG	Muri bei Bern	450.0						980	20
336	323	CPH Chemie + Papier Holding AG	Perlen	445.2	-15.2	24.7	-56.4	47.0	-3.1	1098	90
337	293	KPMG AG	Zürich	443.0	-2.7					1916	72
338	394	Acino International AG	Zürich	440.0 ⁷	15.8					2400	80
339	203	Dosenbach-Ochsner AG	Dietlikon	440.0 ⁹							38
340	314	H & M Hennes & Mauritz AG	Zürich	440.0 ¹							39
341	350	Transports publics genevois (TPG)	Grand-Lancy GE	434.0	-4.1					2000	43
342	364	Kantonsspital Baselland	Liestal	433.5	-1.3	-5.0		-6.4		2600	93
343	370	Behr Bircher Cellpack BBC AG	Villmergen	430.0 ¹						1300	98
344	366	Hans Oetiker Holding AG	Horgen	430.0 ¹						1900	30
345	275	Jaeger-LeCoultre S.A. ¹⁷	Le Sentier	430.0 ¹							63
346	362	GVFI International AG	Basel	425.0	-3.4						32
347	369	Ingram Micro GmbH	Cham	425.0 ¹						100	65
348	474	Kernkraftwerk Leibstadt AG	Leibstadt	424.4	66.4	46.7		21.3		510	62
349	neu	World Steel Trade SA	Genf	423.9	10.1						35
350	349	Oettinger Davidoff AG	Basel	423.0	-6.6						23
351	321	Gasverbund Mittelland AG	Arliesheim	422.8	-20.4			0.2		56	62
352	383	Bechtie-Gruppe	Rotkreuz	422.0	6.8					800	65
353	368	Hoval Holding AG	Vaduz FL	421.0	-1.4					2100	54
354	357	Bulgari Horlogerie SA ¹⁸	Neuenburg	420.0 ¹							63
355	371	Lenovo (Schweiz) GmbH	Zürich	420.0 ¹						100	65
356	neu	CH Media	Aarau	417.8	-6.7	24.1	21.7	22.8	21.3	1800	92
357	382	Ericsson AG	Bern	416.0 ¹						252	65
358	336	Highlight Communications AG	Pratteln	414.6	-14.8	25.6	-13.2	12.0	-52.8	1440	92
359	375	Lindenhofgruppe AG	Bern	414.0	-0.9	0.5	-91.8	0.9	-85.7	1598	93
360	324	Kardex AG	Zürich	412.9	-12.4	55.5	-12.6	40.7	-9.4	1860	55
361	412	Rhenus Alpina AG ¹⁴	Basel	410.0	20.2					1500	48
362	384	Ypsomed Holding AG	Burgdorf	403.7 ⁶	2.4	9.3	-4.1	5.8	-50.4	1824	88
363	427	Bachem Holding AG	Bubendorf	402.0	28.1	96.7	55.0	78.1	44.1	1475	80
364	393	Cognizant Technology Solutions AG	Zug	401.0 ¹						1210	65
365	378	Baumer Holding AG	Frauenfeld	400.0	-11.1					2610	60
366	305	Yacheron & Constantin SA ¹⁷	Genf	400.0 ¹							63
367	386	Kantonsspital Baden AG	Baden	398.1	1.5	-1.5		-5.1		1854	93
368	390	Asstra - Associated Traffic AG	Zürich	395.9	-5.7					1100	41
369	392	B. Braun Medical AG	Sempach	395.8	3.6					1100	88
370	397	Comet Holding AG	Flamatt	395.8	6.5			27.7	130.8	1403	88
371	389	T-Systems Schweiz AG	Zollikofen	392.0	1.8					560	65
372	270	Sipro Stahl Holding AG	Geroldswil	388.0						45	35
373	348	Orascom Development Holding AG	Altdorf	385.7	-14.9			-38.4		8700	44
374	316	Aduno Holding AG	Zürich	385.2	-29.2			-20.4		739	58
375	499	Medbase Gesundheitszentren ¹²	Zürich	382.0	69.0					2775	93
376	400	Erne Holding AG	Laufenburg	380.0	5.6					1050	11
377	566	Schneider Logistics Group AG	Basel	376.3	8.3	19.3	56.9	11.6	90.2	663	41
378	395	Inficon Holding AG	Bad Ragaz	373.1 ⁶	-1.7	58.0	-9.9	46.2	-12.0	1220	60
379	391	ESA-Einkaufsorganisation	Burgdorf	369.4	-3.4					489	27
380	398	Kantonsspital Graubünden	Chur	365.9	0.1	-2.1		-1.3		2521	93
381	404	Ricola Familienholding AG	Laufen	365.0 ¹						850	20
382	345	Kistler Instrumente AG	Winterthur	361.0	-22.5					2077	66
383	330	AEW Energie AG	Aarau	354.3	-17.7	57.0	-12.4	68.0	3.3	338	62
384	414	Kibag Holding AG	Zürich	350.0 ¹						1800	11
385	403	Mifroma SA ¹²	Ursy	350.0 ¹						262	20
386	381	TopPharm Genossenschaft	Münchenstein	350.0 ¹						1800	25
387	385	Rhätische Bahn RhB AG	Chur	347.3	-11.6	-22.2		-6.9		1434	43
388	359	C&A Mode AG	Baar	343.0 ⁹	-22.2						39
389	399	Canon (Schweiz) AG	Wallisellen	342.0 ¹						802	65
390	406	Weidmann Holding AG	Rapperswil	340.6	-3.0					2720	98



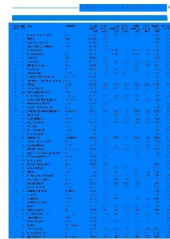
Die grössten Unternehmen in der Schweiz und in Liechtenstein | 15

Rang 2020	Rang 2019	Firma	Hauptsitz	Umsatz (in Mio Fr.) 2020	Veränderung (in %)	Ebit (in Mio Fr.) 2020	Veränderung (in %)	Gewinn (in Mio Fr.) 2020	Veränderung (in %)	Beschäftigte 2020	Branche Code
391	401	Groupe Eldora	Rolle	340.0 ¹						2900	49
392	413	Jansen AG	Oberriet	340.0							51
393	339	Victorinox AG	Ibach	335.0	-30.2					2050	96
394	473	Leonteq AG	Zürich	334.6	26.3	36.6	-43.8	39.9	-36.4	519	65
395	454	Microspot ¹³	Moosseedorf	334.0	19.7						96
396	388	u-blox Holding AG	Thalwil	333.5	-13.4	18.0	-58.2	2.9	-90.9	1000	65
397	420	Griesser Holding AG	Aadorf	333.2	2.1	19.0	38.7	13.4	39.6	1300	11
398	377	Calida Holding AG	Oberkirch	332.7	-10.6	13.2	-44.1	5.9	-64.9	2775	86
399	410	Medacta International SA	Frauenfeld	332.4 ¹¹	-1.2	52.9	142.7	39.7	200.8	1183	88
400	580	Kernkraftwerk Gösgen-Däniken AG	Däniken	330.9	99.5	20.6		18.7		564	62
401	417	Hostettler-Gruppe	Sursee	330.0 ¹						850	27
402	435	VZ Holding AG	Zürich	328.7	8.9	137.0	9.8	117.5	14.9	1036	58
403	374	Komax Holding AG	Dierikon	327.6	-21.6	11.3	-52.9	-1.3		2095	50
404	408	Mepha Schweiz AG	Basel	325.0 ¹						160	87
405	213	Richard Mille	Les Breuleux	320.0 ¹							63
406	447	TopCC AG	Gossau	317.0 ⁹	10.5						32
407	448	Schenker Schweiz AG	Zürich	316.0	14.5	14.0	75.0	13.0	62.5	500	48
408	421	St. Gallisch-Appenzellische Kraftwerke	St. Gallen	315.3	1.1	19.1	13.0	19.8	-26.4		62
409	465	Adobe Systems (Schweiz) GmbH	Zürich	312.0	20.0					140	65
410	433	Häg Holding AG	St. Gallen	312.0	1.3					1125	54
411	396	Schätzle Holding AG	Luzern	309.0	-18.4					127	34
412	434	LEM Holding SA	Freiburg	307.9	-2.3	60.9	4.5	55.6	-8.4	1500	60
413	347	Hochdorf Holding AG	Hochdorf	306.2	-33.0	-67.8		-70.3		391	20
414	415	Kinderspital Zürich	Zürich	302.8	-9.9	-5.9		-8.9		1610	93
415	470	Poenina AG	Zürich	302.2	19.4	15.0	-1.3	12.6	2.4	1127	54
416	442	Alfred Müller AG	Baar	300.0	2.4					201	95
417	373	Starrag Group Holding AG	Rorschacherberg	297.1	-28.9	1.3	-72.9	-0.6		1415	50
418	444	PSP Swiss Property AG	Zug	296.3	2.0	371.3	-27.6	292.1	-35.6	96	95
419	430	Scania Schweiz AG	Kloten	290.0	-6.5					420	30
420	440	Offix Holding AG	Freudwil	289.0 ¹						230	65
421	462	Infosys Consulting Holding AG	Kloten	288.0 ¹						112	65
422	neu	TX Markets AG	Zürich	288.0 ¹						950	65
423	478	Tata Consultancy Services Switzerland	Zürich	287.0 ¹						695	65
424	456	Müller Schweiz	Oberentfelden	285.0 ¹							25
425	423	Reinhard Fromm Holding AG	Cham	282.6	-11.7	25.6	-7.2	19.0	-15.6	1234	91
426	458	Thermoplan AG	Weggis	281.0 ¹						400	53
427	449	Ascom Holding AG	Baar	281.0	-0.7	11.0		6.5		1282	60
428	343	Skyguide SA	Genf	280.5	-36.1	-158.9		-164.6		1364	58
429	436	AMAC Aerospace Switzerland AG	Basel	280.0	-6.7					1000	58
430	451	Loomis Schweiz AG	Kloten	280.0 ¹⁵						900	48
431	485	BLS Cargo AG	Bern	277.0	14.0					325	48
432	441	ewl Energie Wasser Luzern Holding	Luzern	276.3	-5.8	29.9	-31.9	33.1	-7.5	305	62
433	422	Tarchini FoxTown SA	Manno	275.0 ¹							33
434	376	Montres Breguet SA ¹⁸	L'Abbaye	270.0 ¹							63
435	405	Saviva AG	Regensdorf	268.0 ⁹	-24.1						32
436	387	Reishauer AG	Wallisellen	266.2	-30.9			5.8	-84.3	1000	50
437	536	LeShop SA ¹²	Zürich	266.0	40.0					331	96
438	463	Quickline Verbund	Nidau	265.0 ¹						700	65
439	530	Mobimo Holding AG	Luzern	264.5	37.3	149.9	11.9	96.6	-6.3	160	95
440	484	Schweizer Zucker AG	Frauenfeld	263.2 ⁶	7.6	-2.7		6.3	75.0	250	20
441	488	Zweifel Pomy-Chips	Spreitenbach	262.6	9.0					401	20
442	426	APG SGA SA	Genf	261.9	-17.8	16.3	-68.2	13.2	-68.4	500	67
443	450	Bauwerk Group AG	St. Margrethen	261.4	-7.1	19.5	10.8	11.8	-8.5	1538	11
444	467	Schweizer Paraplegiker-Stiftung	Nottwil	261.2	0.5	-1.4		1.4	-95.4	1475	93
445	438	Festina - Candino Watch AG	Herbetswil	260.0 ¹							63
446	461	DSS International SA	Paradiso	260.0	-2.3	2.0	-16.7	0.6	-64.7	40	35



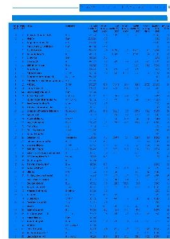
Die grössten Unternehmen in der Schweiz und in Liechtenstein | 16

Rang 2020	Rang 2019	Firma	Hauptsitz	Umsatz (in Mio Fr.) 2020	Veränderung (in %) 2020	Ebit (in Mio Fr.) 2020	Veränderung (in %) 2020	Gewinn (in Mio Fr.) 2020	Veränderung (in %) 2020	Beschäftigte 2020	Branche Code
447	460	Schurter Holding AG	Luzern	259.4	-2.9	14.1	36.9	9.4	42.4	2034	60
448	636	Traveco Transporte AG ²⁴	Winterthur	258.0 ¹⁶						620	48
449	418	Mikron Holding AG	Biel	257.3	-21.5	-20.8		-22.1		1331	50
450	494	Aluflexpack AG ⁴¹	Reinach AG	256.2	10.8	18.6		9.6		1296	91
451	neu	Zentralschweizer Milchproduzenten	Luzern	255.9	-2.8			1.5	66.7	15	20
452	468	WWZ AG	Zug	255.1	-0.1	37.4	-10.5	33.8	-22.3	474	62
453	571	Sensirion Holding AG	Stäfa	253.7	48.4	51.1		41.9		788	66
454	471	Itris AG	Spreitenbach	251.2	-2.1					600	65
455	428	Georg Utz Holding AG	Bremgarten AG	251.0	-15.2					1170	16
456	437	Blancpain SA ¹⁸	Le Brassus	250.0 ¹						900	63
457	481	Induni & Cie SA	Petit-Lancy GE	250.0 ¹						625	10
458	neu	Rieker Holding AG	Thayngen	250.0 ¹							38
459	482	Schenker Storen AG	Schönenwerd	250.0 ¹						1220	11
460	526	Vebego Schweiz Holding AG	Zürich	250.0						8500	47
461	472	Basler Verkehrs-Betriebe (BVB)	Basel	249.8	-2.6	-25.7		-20.8		1376	43
462	455	Reichle & De-Massari AG	Wetzikon	249.5	-9.8	13.1	-13.8			1248	60
463	457	Coltene Holding AG	Altstätten	248.4	-9.3	23.3	-27.2	8.2	-59.0	1189	88
464	477	Bernina International AG	Steckborn	244.0	9.4					1035	53
465	469	Beauty Alliance Schweiz AG	Pfäffikon SZ	240.0 ¹						25	25
466	489	Camion-Transport AG Wil CT	Wil	240.0						1400	48
467	neu	Sigvaris Group	Winterthur	240.0 ¹						1600	88
468	487	Veritas (Switzerland) GmbH	Kloten	240.0 ¹							65
469	486	Stadtwerk Winterthur	Winterthur	239.0	-1.5	28.7	70.8	32.7	31.9	385	62
470	neu	Interhome HDD AG ¹²	Opfikon	236.7	-30.7						40
471	483	AZ Medien AG	Aarau	233.1	-5.4			10.1	80.4	787	92
472	502	BDO AG	Zürich	233.0	5.2					1461	72
473	509	Coop Vitality AG ¹⁵	Bern	233.0	9.4					712	81
474	598	Coop@home ¹³	Spreitenbach	232.0	45.9					158	96
475	419	Visilab SA	Meyrin	232.0 ⁹	-7.9					1300	89
476	496	Holdigaz SA	Vevey	230.9 ⁹	1.4	23.6	35.6	25.0	14.2		62
477	409	Rado Uhren AG ¹⁸	Lengnau	230.0 ¹							63
478	neu	EBL Genossenschaft Elektra Baselland	Liestal	229.8	-11.3	15.2	-43.9	23.1	-4.1	318	62
479	546	Variosystems AG	Steinach	227.5	22.4					1758	60
480	540	AWS (Switzerland) SA	Zürich	225.0 ¹						32	65
481	479	Centravo Holding AG	Zürich	224.8	3.2	14.7	116.2	11.4	75.4	417	22
482	520	Livique/Lumimart ¹³	Oberentfelden	222.0	10.4					561	56
483	495	ERNI International AG	Brütisellen	221.5 ¹¹	-3.8					1300	60
484	493	NZZ-Mediengruppe	Zürich	221.1	4.8	17.6	0.6	15.3	-16.8	810	92
485	459	Mammut Sports Group AG ³⁶	Seon	220.1	-18.0	-24.5					85
486	508	Florin AG	Muttenz	220.0 ¹							32
487	429	Kirchhofer/Embassy AG	Interlaken	220.0 ¹							33
488	539	Villiger Söhne Holding AG	Pfäffikon LU	220.0	15.8					1420	23
489	567	Dottikon ES Holding AG	Dottikon	218.9 ⁵	25.2	60.6	66.0	52.3	57.5	639	80
490	491	Orell Füssli Holding AG	Zürich	218.6	-7.9	14.4	-20.9	15.0	37.6	581	92
491	neu	Stadtwerke St. Gallen	St. Gallen	217.6	-0.1	23.0	10.6	14.3	10.9	290	62
492	504	Trisa Holding AG	Triengen	215.2	-1.4			11.7	-19.3	1045	81
493	512	GTT Communications	Meyrin	215.0 ¹						350	65
494	452	Schmid Bauunternehmung AG	Ebikon	215.0						513	10
495	475	Cicor Management AG	Zürich	214.9	-15.4	8.9	-40.3	4.2	-50.0	1901	65
496	585	Peach Property Group AG	Zürich	213.6	32.9	178.6	37.6	127.3	39.9	78	95
497	515	Spitäler Schaffhausen	Schaffhausen	213.2	2.5			6.8	-17.1	1681	93
498	443	Von Roll Holding AG	Breitenbach	212.2	-27.2	-16.6		-24.2		973	50
499	506	Acer Computer (Switzerland) AG	Dietikon	212.0 ¹						55	65
500	549	On Running Shoes AG	Zürich	210.0 ¹						500	85
501	517	Lipo Einrichtungsmärkte AG	Pfäffikon SZ	208.0 ⁹	2.0						56
502	527	Spital Limmattal	Schlieren	205.2	3.6	7.6		3.5		1554	93




Die grössten Unternehmen in der Schweiz und in Liechtenstein | 17

Rang 2020	Rang 2019	Firma	Hauptsitz	Umsatz (in Mio Fr.) 2020	Veränderung (in %)	Ebit (in Mio Fr.) 2020	Veränderung (in %)	Gewinn (in Mio Fr.) 2020	Veränderung (in %)	Beschäftigte 2020	Branche Code
503	334	Atos AG	Zürich	200.0 ¹						490	65
504	522	DPD (Schweiz) AG	Buchs ZH	200.0 ¹⁰						900	48
505	424	Franck Muller Watchland SA	Genthod	200.0 ¹							63
506	513	Küng Holding AG	Bern	200.0						180	34
507	501	Lyreco Switzerland AG	Dietikon	200.0						500	37
508	425	Piaget SA ¹⁷	La Côte-aux-Fées	200.0 ¹							63
509	524	Schöni Transport AG	Rothrist	200.0						900	48
510	514	Swisspro-Gruppe	Urdorf	200.0						1102	54
511	519	Spitalregion Rheintal Sarganserland	Rebstein	199.2	-1.4			-24.8		1033	93
512	507	Fielmann AG	Basel	197.0 ⁹	-8.4					1239	89
513	532	Clenia AG	Winterthur	195.6	2.2					1611	93
514	538	R. Nussbaum AG	Olten	195.0 ¹						483	51
515	628	Ricoh Schweiz AG	Wallisellen	195.0 ¹						400	37
516	518	Abraxas Informatik AG	St. Gallen	193.7	-4.9	1.4	-41.7			864	65
517	551	SPIE Schweiz AG	Wallisellen	193.0 ¹						595	65
518	290	M & M Miltzer & Münch International	St. Gallen	192.6 ¹¹						1900	41
519	535	Lamprecht Transport AG	Basel	192.0 ¹⁰						300	41
520	363	Aéroport International de Genève	Genf	191.2	-56.5			-129.5		1070	42
521	579	Fortimo Group AG	St. Gallen	191.0	14.4					175	95
522	510	Compass Group (Suisse) SA	Kloten	190.0						1340	49
523	548	Kambly Holding AG	Trubschachen	190.0						535	20
524	572	Netcloud AG	Winterthur	189.6	11.1					222	65
525	544	Hoffmann Neopac AG	Thun	189.0	1.6					466	91
526	550	Open Text AG	Baden	189.0 ¹						70	65
527	498	Jelmoli AG	Zürich	189.0 ⁹	-16.4						33
528	529	Schulthess Klinik	Zürich	188.1	-3.1					1112	93
529	355	MCH Group AG	Basel	188.0	-57.8	-66.1		-72.2		800	79
530	545	Mazda (Suisse) SA	Petit-Lancy GE	187.0	0.5					46	30
531	552	4B AG	Hochdorf	185.8	1.8					682	11
532	629	Salesforce.com	Morges	185.0 ¹						112	65
533	601	Zühlke Technology Group AG	Schlieren	185.0	17.1					1300	65
534	542	Schweizerische Südostbahn AG	St. Gallen	182.8	-2.5	-6.2		-6.4		630	43
535	558	Fujitsu Technology Solutions AG	Regensdorf	182.0 ¹						140	65
536	562	GLB Genossenschaft	Langnau i.E.	181.8	2.1	4.3	30.3	3.7	37.0	878	10
537	537	NetApp Switzerland GmbH	Wallisellen	181.0 ¹						80	65
538	560	Sieber Transport AG	Berneck	180.0 ¹⁰						690	48
539	525	Somedia AG	Chur	180.0 ¹							92
540	533	Dachser Schweiz	Regensdorf	179.5	-5.7					297	41
541	541	Investis Holding SA	Zürich	178.7	-4.7	136.2	7.1	113.6	-34.3	1321	95
542	554	Arrow ECS	Brütisellen	177.0 ¹						41	65
543	337	Littlebit Technology AG	Hünenberg	175.0						95	65
544	640	Fincons Group AG	Küssnacht am Rigi	174.0 ¹						1640	65
545	563	Kalaidos Bildungsgruppe AG	Zürich	174.0	-2.2						58
546	570	Qualipet AG	Dietlikon	174.0 ⁹	1.8						33
547	641	IVF Hartmann AG	Neuhausen a. Rh.	173.0	25.4	21.0	50.0	18.0	50.0	353	93
548	605	Eica informatique SA	Lausanne	172.0						815	65
549	528	Schaffner Holding AG	Luterbach	171.7	-13.0	4.6	-53.1	2.7	-62.5	2180	60
550	581	Capgemini Suisse SA	Zürich	170.0 ¹							65
551	573	Condair Group AG	Pfäffikon SZ	170.0						730	54
552	272	DER Touristik Suisse AG	Zürich	170.0 ¹							40
553	476	Marché International AG	Lindau	170.0 ¹						2900	49
554	480	Haag-Streit Holding AG	Köniz	169.8	-19.0	-4.4				950	88
555	431	Klingelberg AG	Zürich	169.8 ¹¹	-28.0	-12.4		-7.8		1145	50
556	505	Cavotec SA	Lugano	169.5 ¹¹	-22.2	3.7	-73.0	-4.3		764	62
557	666	Carrosserie Hess AG	Bellach	169.0						590	57
558	584	Data Quest AG (DQ Solutions)	Dietlikon	168.0 ⁹	4.3					260	65




Die grössten Unternehmen in der Schweiz und in Liechtenstein | 18

Rang 2020	Rang 2019	Firma	Hauptsitz	Umsatz (in Mio Fr.) 2020	Veränderung (in %) 2020	Ebit (in Mio Fr.) 2020	Veränderung (in %) 2020	Gewinn (in Mio Fr.) 2020	Veränderung (in %) 2020	Beschäftigte 2020	Branche Code
559	603	Kantonsspital Zug	Baar	165.1	5.8	0.9	-47.1	1.2	-40.0	814	93
560	557	Evobus (Schweiz) AG ²⁸	Winterthur	165.0 ¹							30
561	616	VMware Switzerland GmbH	Zürich	165.0 ¹							65
562	583	Zünd Systemtechnik AG	Altstätten	165.0 ¹							
563	591	Iveco (Schweiz) AG	Kloten	164.3						259	30
564	neu	Dold-Gruppe	Wallisellen	160.0						610	83
565	588	Fliege Logistik (Schweiz) AG	Münchenstein	160.0 ¹⁰						490	41
566	589	FIS (Switzerland) SA	Grand-Saconnex	160.0 ¹						275	65
567	623	Green.ch-Gruppe	Lupfig	160.0 ¹						145	65
568	607	Leister-Gruppe	Kägiswil OW	160.0 ¹						900	50
569	574	Motorex-Bucher Group AG	Langenthal	160.0 ¹						350	34
570	592	Protectas S.A.	Lausanne	160.0 ¹							58
571	637	UMB AG	Cham	160.0	14.3					450	65
572	596	MAN Truck & Bus Schweiz AG	Otelfingen	158.2	-0.9					132	30
573	612	Agility Logistics AG	Basel	157.0 ¹⁰						303	41
574	555	Bernmobil AG	Bern	155.1	-14.1	-17.7		-19.8		863	43
575	604	Cellere-Gruppe	St. Gallen	155.0 ¹						600	10
576	325	TUI (Suisse) AG	Zürich	155.0 ¹							40
577	618	Spital Uster	Uster	154.5	-2.8	-13.1		-13.3		1269	93
578	578	Andermatt Swiss Alps AG	Andermatt	154.2	-7.8					100	98
579	327	Goldbach Group AG ²⁹	Küsnacht	154.0	-7.8					340	92
580	602	Ramseier Suisse AG ²⁴	Sursee	151.8	-2.9					230	21
581	639	OPO Oeschger AG	Kloten	151.4	8.9					243	31
582	599	Eniwa-Gruppe	Buchs	150.3	-5.4	12.6	31.3	13.0	30.0	327	62
583	565	Fossil Group Europe GmbH	Basel	150.0 ¹							63
584	613	Honegger Holding AG	Köniz	150.0	0.0					6000	47
585	neu	Intersport PSC Holding AG	Ostermundigen	150.0	-3.2					96	85
586	606	Larag AG	Wil	150.0	-3.2					550	30
587	608	Schweizer Buchzentrum	Hägendorf	150.0	-3.2					250	31
588	625	SSI Schäfer AG ³¹	Neunkirch	150.0 ¹							55
589	620	Carlo Gavazzi Holding AG	Steinhausen	148.5 ⁵	-4.2	10.8	-28.9	6.1	-43.0	1088	60
590	619	GZO Spital Wetzikon	Wetzikon	148.5	-0.3			-4.4		1000	93
591	611	Elma Electronic AG	Wetzikon	147.0	-2.8	6.6	3.1	5.6	9.8	778	60
592	446	ZFV Unternehmungen	Zürich	146.6	-48.5	-10.1		-28.1		2073	47
593	630	Amstein + Walther AG	Zürich	145.0	3.6					1128	75
594	633	Nokia Networks Schweiz	Zürich	145.0 ¹						150	94
595	624	Pneu Egger AG	Aarau	145.0 ¹						430	15
596	642	Groupe Minoterie SA	Granges	143.7	4.2	6.9	35.3	6.0	7.1	290	36
597	675	EKT Holding AG	Arbon	143.4	22.6	6.3	10.5	8.6	-18.1	104	62
598	617	Acronis AG	Schaffhausen	141.0						1500	65
599	610	Antalis AG	Lupfig	141.0	-7.8					250	31
600	561	Adval Tech Holding AG	Niederwangen	140.8	-21.3	6.7	-35.0	4.3	-50.6	1105	51
601	626	Gruner AG	Basel	140.0	-2.8					1018	76
602	659	Medion Schweiz Electronics AG	Zürich	140.0 ¹						35	60
603	761	Van Cleef & Arpels SA ¹⁷	Meyrin GE	140.0 ¹							63
604	627	Kraftwerke Oberhasli AG	Innertkirchen	138.6	-3.1			7.1		281	62
605	750	Avectris AG	Baden	138.4 ⁶	10.5					500	65
606	590	Hug Baustoffe AG	Nänikon	137.0	8.7					164	11
607	632	Jungheinrich AG ³	Hirschthal	136.1	-2.8					300	55
608	597	Chicorée Mode AG	Dietikon	135.0 ⁹	-15.1						39
609	656	Tchibo (Schweiz) AG	Wallisellen	135.0 ¹							33
610	621	Import Parfümerie ¹³	Basel	131.0	-10.9					479	25
611	649	A. Vogel-Gruppe	Roggwil	130.0						500	80
612	651	Amaris Group SA	Vernier	130.0 ¹						250	65
613	647	Verizon Switzerland AG	Zürich	130.0 ¹						60	65
614	638	Xerox AG	Glattbrugg	130.0 ¹						180	37



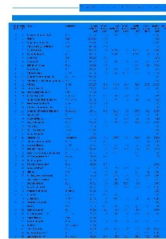
Die grössten Unternehmen in der Schweiz und in Liechtenstein | 19

Rang 2020	Rang 2019	Firma	Hauptsitz	Umsatz (in Mio Fr.) 2020	Veränderung (in %)	Ebit (in Mio Fr.) 2020	Veränderung (in %)	Gewinn (in Mio Fr.) 2020	Veränderung (in %)	Beschäftigte 2020	Branche Code
615	neu	AC Automobile Schweiz AG	Schlieren	129.0							30
616	556	BVZ Holding AG	Zermatt	128.0	-28.9	-6.6		-7.0		655	43
617	645	Basilea Pharmaceutica AG	Basel	127.6	-5.1	-8.2		-14.7		150	80
618	575	Stöcklin Logistik AG	Aesch BL	127.0						500	55
619	500	Jungfraubahn Holding AG	Interlaken	126.7	-43.3	-11.2		-9.7		665	43
620	661	AEK Energie AG	Solothurn	126.6	0.1	17.4	52.6	17.7	-7.8		62
621	658	Colt Technology Services AG	Zürich	126.0 ¹						100	65
622	577	PKZ Burger-Kehl & Co. AG	Urdorf	126.0 ⁵						580	39
623	650	AGT International GmbH	Zürich	125.0 ¹						200	65
624	664	Bio Partner Schweiz AG	Seon	125.0 ¹						300	32
625	722	Emil Egger AG	St. Gallen	125.0 ¹²						600	48
626	503	Frédérique Constant SA	Genf	125.0 ¹							63
627	559	Gübelin AG	Luzern	125.0 ¹							33
628	neu	Mido SA ¹⁸	Le Locle	125.0 ¹							63
629	660	Permapack AG	Rorschach	125.0 ¹							91
630	634	Rivella Aktiengesellschaft	Rothrist	125.0	-10.7					255	21
631	683	Schilliger Holz AG	Küssnacht am Rigi	125.0 ¹						355	11
632	648	Medartis AG	Basel	124.7	-4.2	3.7	-50.0	-0.9		610	88
633	672	Trivadis AG	Glattbrugg	124.0 ¹						725	65
634	685	Helbling Holding AG	Zürich	123.1	7.5					563	78
635	564	Brunschwig Holding SA	Genf	122.0 ⁵							39
636	729	Ex Libris AG ¹²	Dietikon	122.0	23.2					189	45
637	553	Hapimag AG	Baar	120.6 ¹¹	-33.7	-3.4		-5.0		1400	40
638	668	Gondrand Holding AG	Basel	120.0 ¹²						200	41
639	670	Pfiffner Messwandler AG	Hirschthal	120.0						550	60
640	671	TNT Swiss Post GmbH	Buchs AG	120.0 ¹²						560	48
641	688	Noser Group	Zürich	118.3	6.2	12.5	37.4	9.1	33.8	612	65
642	677	Dreier AG	Suhr	118.0	1.7					585	48
643	815	Intershop Holding AG	Zürich	117.3	23.5	107.6	21.0	78.4	10.4	71	95
644	682	JobCloud AG	Zürich	117.0 ¹						200	65
645	neu	Chronext AG	Zug	116.0 ¹¹						130	96
646	759	Tobi Seeobst AG	Egnach	116.0						166	32
647	679	Autronic AG	Zweidlen	115.0							28
648	681	Ferrum AG	Rupperswil	115.0						800	51
649	692	Kärcher AG	Dällikon	115.0 ¹							47
650	653	Mathys AG	Bettlach	115.0 ¹						600	88
651	715	Secomp Holding AG	Bassersdorf	114.5	14.3					160	65
652	678	Spitalverbund Appenzell Ausserrhoden	Herisau	113.4	-1.7			-7.2		1000	93
653	676	Auto AG Holding	Rothenburg	113.2	-3.0	6.2	-16.2	0.6	-68.4	447	30
654	690	Ernst Schweizer AG	Hedingen	111.0	0.9					500	51
655	710	Fressnapf Schweiz AG	Dietikon	111.0 ⁹							
656	600	Karl Vögele AG	Uznach	111.0	-29.7			-37.0			38
657	662	Hug AG	Malters	110.9	-10.1					390	20
658	673	Asus Switzerland GmbH	Schlieren	110.0 ¹						15	65
659	674	Biella Schweiz AG	Brugg	110.0						180	37
660	689	ERI Bancaire	Genf	110.0 ¹						165	65
661	691	F. Murp AG	Hägendorf	110.0 ¹²						450	48
662	652	Marionnaud Switzerland AG	Fällanden	110.0 ¹							25
663	693	MTF Schweiz AG	Oltten	110.0 ¹						240	65
664	neu	Decathlon Schweiz	Dietlikon	109.0						850	85
665	707	Unisys (Schweiz) GmbH	Thalwil	108.0 ¹						200	65
666	657	zb Zentralbahn AG	Stansstad	108.0	-16.8					386	43
667	697	Onyx Energie Mittelland AG	Langenthal	107.0	1.0	9.3	-15.5	10.9	-14.8		62
668	717	ARP Schweiz AG	Rotkreuz	105.0 ¹						150	65
669	667	Confiseur Läderach AG	Ennenda	105.0 ¹							24
670	712	Emch+Berger Holding AG	Bern	105.0						725	76



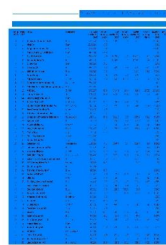
Die grössten Unternehmen in der Schweiz und in Liechtenstein | 20

Rang 2020	Rang 2019	Firma	Hauptsitz	Umsatz (in Mio Fr.) 2020	Veränderung (in %)	Ebit (in Mio Fr.) 2020	Veränderung (in %)	Gewinn (in Mio Fr.) 2020	Veränderung (in %)	Beschäftigte 2020	Branche Code
671	neu	Ifolor AG	Kreuzlingen	105.0 ¹							
672	703	Insight Technology	Zürich	105.0 ¹						20	65
673	687	Lantal Textiles AG	Langenthal	105.0						570	84
674	731	NCR (Schweiz) GmbH	Wallisellen	105.0 ¹						90	37
675	704	PCP.CH AG	Schaffhausen	105.0 ¹						170	28
676	706	Sony Overseas AG	Schlieren	105.0 ¹						130	28
677	neu	Verfora AG	Villars	105.0						140	80
678	698	Viva Luzern AG	Luzern	103.9	-1.9	1.8	-51.4	0.5	-54.5	966	93
679	714	Crealogix Holding AG	Zürich	103.7 ⁶	1.8			-5.4		702	65
680	516	Tornos SA	Moutier	103.4	-49.6	-27.7		-29.9		603	50
681	905	Reitzel (Suisse) S.A.	Aigle	102.7 ¹¹	128.7					454	20
682	728	EWA-energieUri AG	Altdorf	101.7	1.9			5.7	5.6	343	62
683	719	Burckhardt + Partner AG	Basel	101.4	-6.1					355	75
684	702	Hitachi Vantara AG	Wallisellen	101.0 ¹						95	65
685	686	Polygena AG	Altstätten	101.0	-11.4						58
686	767	BearingPoint Switzerland AG	Zürich	100.0 ¹						185	78
687	735	Finnova AG Bankware	Lenzburg	100.0 ¹						390	65
688	700	Haecy Holding AG	Reinach BL	100.0 ¹							21
689	724	JCL Logistics Switzerland AG	Thayngen	100.0 ¹³						185	48
690	neu	OLWO AG	Worb	100.0							11
691	730	Veriset AG	Root	100.0						280	18
692	746	Schweizer Reisekasse Reka	Bern	98.9	-6.3			0.2	-94.3	849	44
693	733	Orell Füssli Thalia AG	Zürich	96.2	-1.2						45
694	736	Comfone AG	Bern	95.0 ¹						110	65
695	785	Dalco AG	Volketswil	95.0 ¹						50	65
696	720	Diwisa Distillerie Willisau SA	Willisau	95.0 ¹						100	21
697	neu	Annuity Management AG	Zürich	95.0	-8.7	3.0	-40.0	1.0	-50.0	108	78
698	772	Bedag Informatik AG	Bern	94.5	9.9	7.3	9.0	5.7	3.6	382	65
699	738	Gebrüder Weiss AG	Altenrhein	94.0 ¹³						235	48
700	754	Hyland Software	Zug	93.0 ¹						18	65
701	748	Kindlimann AG	Wil SG	93.0 ¹						230	35
702	782	Schibli Holding AG	Zürich	92.5	3.7					544	61
703	765	Check Point (Schweiz)	Spreitenbach	92.0 ¹						35	65
704	739	Probst Group Holding SA	Crissier	92.0	-3.2					180	27
705	neu	Wesco AG	Wettingen	92.0 ¹						280	54
706	694	Enzler Holding AG	Zürich	91.7	-14.9					1912	47
707	neu	Broadcom (CA Europe Sàrl)	Morges	91.0						50	65
708	861	AWK Group AG	Zürich	90.9	25.4					394	65
709	464	Meyer Burger Technology AG	Gwatt	90.5	-65.5	-58.0		-64.4		548	62
710	749	Albis Technologies AG	Zürich	90.0 ¹						120	65
711	779	Gilgen Logistics Holding AG	Oberwangen	90.0 ¹							55
712	769	NTT Data Switzerland AG	Bern	90.0 ¹						50	65
713	756	NVIDIA Switzerland AG	Zürich	90.0 ¹						12	65
714	684	Starbucks Coffee Switzerland GmbH	Volketswil	90.0 ¹						700	49
715	neu	railCare AG ¹³	Härkingen	89.0 ¹³						357	48
716	770	Spital Schwyz	Schwyz	88.8	2.5	1.8		1.5	-6.3	647	93
717	734	Weisse Arena AG	Laax	88.6 ⁶	-9.4	-0.5		-1.7			43
718	699	Fraisa Holding AG	Bellach	88.5 ⁶	-16.3			7.5	-33.6	521	50
719	768	CSEM	Neuenburg	88.0	1.1					500	65
720	766	Avanade Schweiz GmbH	Zürich	87.0 ¹						175	65
721	755	Juniper Networks Switzerland GmbH	Zürich	87.0 ¹						23	65
722	718	BG Ingénieurs Conseils SA	Lausanne	87.0	-10.3			-2.7		574	75
723	795	Abacus Research AG	Wittenbach	86.0	10.3					556	65
724	796	Adcubum AG	St. Gallen	86.0 ¹						355	65
725	784	Centris AG	Solothurn	86.0 ¹						280	65
726	762	Kantonsspital Glarus AG	Glarus	85.6	-4.6	-6.8		-6.8		466	93



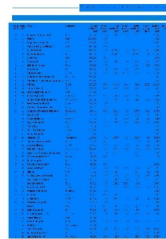
Die grössten Unternehmen in der Schweiz und in Liechtenstein | 21

Rang 2020	Rang 2019	Firma	Hauptsitz	Umsatz (in Mio Fr.) 2020	Veränderung (in %)	Ebit (in Mio Fr.) 2020	Veränderung (in %)	Gewinn (in Mio Fr.) 2020	Veränderung (in %)	Beschäftigte 2020	Branche Code
727	716	Verkehrsbetriebe Luzern AG	Luzern	85.5	-14.7			-7.2		516	43
728	774	eBay International Holding GmbH	Bern	85.0 ¹						90	65
729	790	Linde Material Handling Schweiz C20	Dietlikon	85.0 ¹							55
730	806	Netcetera Group AG	Zürich	85.0	16.4					454	65
731	786	Regionalwerke Baden	Baden	84.8	3.4	10.8	4.9	8.2	6.5	153	62
732	819	Engadiner Kraftwerke AG	Zernez	84.5 ⁶	16.1	16.4	17.1	1.5	-16.7	53	62
733	753	General Transport AG	Basel	84.0 ¹²						160	41
734	821	AdNovum Informatik AG	Zürich	83.0 ¹¹	16.9					544	65
735	763	Micro Focus GmbH	Zürich	83.0 ¹							65
736	neu	Spital Zofingen AG	Zofingen	82.5	-3.4	-4.4		-4.9			93
737	747	Board International SA	Chiasso	82.5	2.4					444	65
738	neu	Spital Menziken	Menziken AG	82.2	-6.1	-1.9		-1.7			93
739	neu	Etavis Facility Services SA	Zürich	82.0						465	47
740	neu	ServiceNow Switzerland GmbH	Glattbrugg	82.0 ¹						60	65
741	neu	Equinix (Switzerland) GmbH	Zürich	81.0							58
742	818	WWZ Telekom AG	Zug	81.0 ¹						185	65
743	780	Kenny's Auto-Center AG	Wettingen	80.0							30
744	798	SAS Institute AG	Wallisellen	80.0 ¹						65	65
745	726	Silent Gliss AG	Gümligen	80.0 ¹						350	56
746	791	Welti-Furrer AG	Zürich	80.0 ¹²						300	48
747	789	Kantonsspital Nidwalden	Stans	79.6	-1.1	5.8	9.4	4.8	-4.0	450	93
748	696	Grand Resort Bad Ragaz AG	Bad Ragaz	79.5	-25.4	-9.2		-7.6		748	44
749	745	Schlatter Industries AG	Schlieren	78.8	-15.8					350	50
750	neu	Energie Thun AG	Thun	78.1	-9.5			1.9	-5.0		62
751	812	Christian Cavegn AG	Landquart	78.0 ¹²						420	48
752	713	Mode Bayard Holding AG	Bern	78.0 ⁹	-23.5						39
753	813	Netstream AG	Dübendorf	78.0 ¹						60	65
754	781	Raymond Weil SA	Grand-Lancy GE	78.0 ¹							63
755	neu	Swisspro Solutions AG	Urdorf	78.0 ¹						310	65
756	810	Officine Idroelettriche della Maggia	Locarno	77.7 ⁶	3.7	9.7	-8.5	2.4		103	62
757	820	AutoForm AG	Wilén	77.0 ¹						95	65
758	743	Aluminium - Laufen AG	Liesberg	76.4	-19.1			-0.4		250	51
759	803	Rapp-Gruppe	Basel	76.1	1.3					489	75
760	807	René Faigle AG	Zürich	76.0 ¹						220	65
761	787	Sowind SA ²⁵	La Chaux-de-Fonds	76.0 ¹							63
762	793	Mobility Genossenschaft	Luzern	75.6	-4.2	2.8	3.7	2.7	50.0	221	58
763	822	Bison Schweiz AG	Sursee	75.0 ¹						290	65
764	801	Inventx AG	Chur	75.0	-1.3					290	65
765	788	Regio Energie Solothurn	Solothurn	74.7	-8.5	10.1	13.5	5.8	7.4	150	62
766	817	BCD-Sintrag AG	Glattpark	74.0 ¹						30	65
767	869	Kraftwerke Hinterrhein AG	Thusis	73.7 ⁶	28.0	6.4		1.0	-23.1	72	62
768	797	Christ Uhren und Schmuck ¹⁵	Winterthur	72.0	-7.7					273	33
769	663	Baume & Mercier SA ¹⁷	Les Bois	70.0 ¹							63
770	665	Carl F. Bucherer AG	Luzern	70.0 ¹							63
771	889	Galledia group ag	Berneck	70.0						350	92
772	827	Similasan AG	Jonen	70.0							80
773	828	Sihl Zürich Uetliberg Bahn SZU AG	Zürich	69.8	-0.1	-3.7		-3.7		163	43
774	832	Andrey Transporte AG	Le Mouret	69.0 ¹²						200	48
775	849	Axon Active Group	Luzern	69.0 ¹						50	65
776	837	Brother (Schweiz) AG	Baden	69.0 ¹						59	28
777	836	Q-Perior AG	Bern	69.0	4.5					1370	65
778	neu	Davos Klosters Bergbahnen AG	Davos	69.0 ⁶	1.5	9.6	4.3	2.1	-12.5		43
779	914	Zingg Transporte AG	Hedingen	68.0 ¹²						175	48
780	835	gammaRenax AG	Dübendorf	67.6	0.9					1800	47
781	neu	Localnet AG	Burgdorf	67.6	-9.0			4.9	-93.4		62
782	neu	BMC Software GmbH	Zürich	67.0						30	65



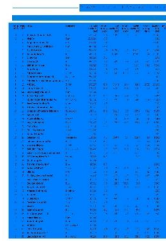
Die grössten Unternehmen in der Schweiz und in Liechtenstein | 22

Rang 2020	Rang 2019	Firma	Hauptsitz	Umsatz (in Mio Fr.) 2020	Veränderung (in %)	Ebit (in Mio Fr.) 2020	Veränderung (in %)	Gewinn (in Mio Fr.) 2020	Veränderung (in %)	Beschäftigte 2020	Branche Code
783	854	Opal Associates AG	Wetzikon	67.0 ¹						120	65
784	830	Kantonsspital Uri	Altdorf	66.0	-4.2	-0.8		-1.0		580	93
785	843	Elektrizitätswerk Obwalden	Kerns	65.7	1.5	9.5	-11.2	8.8	-9.3	153	62
786	neu	BenQ Schweiz	Baden-Dättwil	65.0 ¹						5	65
787	857	Chocolats Camille Bloch SA	Courtelary	65.0							24
788	709	DSV Logistics SA	Schaffhausen	65.0						187	48
789	845	Max Felchlin AG	Ibach	65.0						136	24
790	841	Stöckli Ski	Malters	65.0 ¹						250	85
791	848	Streck Transport AG	Möhliln	65.0 ¹²						400	48
792	727	Zenith International SA ¹⁶	Le Locle	65.0 ¹							63
793	800	Zermatt Bergbahnen AG	Zermatt	64.9 ⁶	-14.7	5.1	-10.5	1.5	-21.1	290	43
794	742	Villars Holding SA	Freiburg	64.8	-31.6	1.0	-61.5	0.6	-77.8	383	33
795	neu	STMicroelectronics SA	Genf	64.0 ¹						50	65
796	neu	adesso Schweiz AG	Zürich	63.0						290	65
797	neu	Hapag Lloyd (Schweiz) AG	Basel	63.0 ¹²						25	48
798	853	Mitel Schweiz AG	Solothurn	63.0 ¹						90	65
799	862	Weltbild Verlag GmbH	Oltten	62.3 ⁹	5.6						45
800	neu	Lexmark (Schweiz) AG	Thalwil	62.0 ¹						15	65
801	neu	Open Systems AG	Zürich	62.0							65
802	834	Serto AG	Frauenfeld	62.0	-8.8					250	11
803	811	Loeb Holding AG	Bern	62.0	-16.9			-3.9		300	33
804	831	Zugerland Verkehrsbetriebe AG	Zug	61.1	-10.3	-2.7		-0.5		406	43
805	919	G. Leclerc Transport AG	Oensingen	61.0 ¹³						250	48
806	neu	Autodesk SA	Gümligen	60.0 ¹						40	65
807	856	Caran d'Ache SA	Thônex GE	60.0 ¹						280	37
808	824	Lenzlinger Söhne AG	Nänikon	60.0	-14.3					320	10
809	860	Oris SA	Hölstein	60.0 ¹							63
810	866	Sage Schweiz AG	Root	60.0 ¹						150	65
811	899	Holenstein AG	St. Gallen	60.0		4.0	33.3	3.0	50.0	380	48
812	863	Kantonsspital Obwalden	Sarnen	60.0	2.0			1.2		320	93
813	884	Ergon Informatik AG	Zürich	59.8	12.6					289	65
814	732	RAIpIn AG	Oltten	59.7	-17.9	-3.3		-0.9		12	43
815	847	HIAG Immobilien Holding AG	Basel	59.7	-2.8	69.9		55.2		85	95
816	872	BSI Business Systems Integration AG	Baden	59.0 ¹						310	65
817	851	Hugelshofer Holding AG	Frauenfeld	59.0 ¹²						310	48
818	852	Interfracht Speditions AG	Pratteln	59.0 ¹²						200	48
819	859	Namics AG	St. Gallen	59.0	-1.7					250	65
820	855	Safram SA	Satigny GE	59.0 ¹⁵						115	48
821	864	EWS AG	Ibach	58.1	-1.0	4.2	-2.3	3.4	6.2	139	62
822	783	Brauerei Schützengarten AG	St. Gallen	58.0 ¹							21
823	826	Schoeller Textil AG	Sevelen	58.0	-17.1					280	84
824	808	Swiss E-Mobility Group AG	Freienbach	58.0						125	58
825	844	Graphax AG	Dietikon	57.7	-8.7					195	31
826	794	Datacolor AG	Luzern	57.3 ⁶	-26.8	0.2	-96.4	-0.6		401	
827	951	Kyburz Switzerland AG	Freienstein	56.1	10.2	1.9	46.2	1.2	50.0	140	57
828	873	Reichmuth Fleischwaren AG	Schwyz	56.0						68	22
829	497	Globetrotter Group AG	Bern	55.4	-75.7					331	40
830	876	Franz Carl Weber AG	Zürich	55.0 ¹							33
831	neu	Granita Holding AG	Zürich	53.5 ¹¹						230	88
832	neu	Spühl GmbH	Wittenbach	52.0	-17.5					200	50
833	874	Toshiba Europe (Schweiz)	Volketswil	52.0 ¹						15	65
834	881	Elektrizitätswerk Nidwalden	Oberdorf	51.7	0.4	13.1	0.8	11.7	-4.1	84	62
835	897	EW Höfe AG	Freienbach	51.1	5.8	3.6	16.1	3.4	17.2	93	62
836	918	Cotra Autotransport AG	Lupfig	50.0 ¹						250	48
837	883	Erdgas Ostschweiz AG	Zürich	50.0 ⁶	-2.0					75	62
838	neu	ISC Business Technology AG	Winterthur	50.0				93.0		20	65



Die grössten Unternehmen in der Schweiz und in Liechtenstein | 23

Rang 2020	Rang 2019	Firma	Hauptsitz	Umsatz (in Mio Fr.) 2020	Veränderung (in %)	Ebit (in Mio Fr.) 2020	Veränderung (in %)	Gewinn (in Mio Fr.) 2020	Veränderung (in %)	Beschäftigte 2020	Branche Code
839	902	Provins société coopérative	Sitten	50.0 ¹							29
840	839	Roger Dubuis SA ¹⁷	Meyrin	50.0 ¹							63
841	neu	Züger Frischkäse AG	Oberbüren	50.0							20
842	870	Téléverbier SA	Verbier	49.4	-13.3			1.5	-57.1	180	94
843	915	Ackermann Versand	Otelfingen	49.0	19.5						26
844	771	SGV Holding AG	Luzern	49.0	-43.1	-12.0		-5.8		403	43
845	neu	Genossenschaft Hammer	Zürich	49.0	-4.0	1.6	-27.3	3.0	50.0	179	12
846	894	ebs Energie AG	Schwyz	48.0	-3.6	2.2	-24.1	2.0	-23.1	104	62
847	neu	StWZ Energie AG	Zofingen	47.9	-3.6			3.9	25.8	62	62
848	900	Mittelland Transport AG	Aarau	47.0 ¹⁵						200	48
849	920	Möbel Schubiger AG	Zürich	47.0	17.5					104	56
850	882	Rapid Holding AG	Dietikon	46.5	-9.2	2.7	50.0	2.1	75.0	167	50
851	880	Bad Schinznach AG	Schinznach Bad	46.4	-11.3					330	44
852	887	Corum SA	La Chaux-de-Fonds	45.0 ¹							63
853	neu	Mondaine Watch Ltd.	Pfäffikon SZ	45.0							63
854	910	Morga AG	Ebnat-Kappel	45.0							20
855	921	Parfümerie Douglas AG	Baar	45.0 ¹							25
856	907	Itelligence AG	Regensdorf	44.3	0.7					146	65
857	neu	Fidinam Group Holding SA	Lugano	44.0						190	78
858	912	Hüppi AG	Winterthur	44.0						200	10
859	906	Swiss World Cargo	Zürich Flughafen	44.0 ¹²						110	48
860	886	Verkehrsbetriebe St. Gallen	St. Gallen	43.5	-14.0			-6.3		308	43
861	916	Limeco	Dietikon	43.3	6.7						62
862	890	Giezendanner Transport AG	Rothrist	43.0 ¹²						200	48
863	842	Zwahlen & Mayr	Aigle	42.7	-26.1	-1.7		-1.7			10
864	911	Fredi Sidler Transport AG	Risch-Rotkreuz	42.0 ¹²						180	48
865	923	Synpulse Schweiz AG	Zürich	42.0 ¹						150	65
866	879	Gerspach AG	Basel	41.5	-21.6					9	34
867	942	Krummen Kerzers AG	Kerzers	41.0 ¹²						250	48
868	908	Optic 2000 (Suisse) SA	Lausanne	41.0 ⁹	-6.8						89
869	952	Ultra-Brag AG	Basel	40.0 ¹²							48
870	892	Möbel-Märki Handels AG	Hunzenschwil	39.0 ⁹	-15.2						56
871	927	Profidata AG	Urdorf	39.0	2.6					180	65
872	799	Bergbahnen Engelberg-Trübsee-Titlis	Engelberg	38.2	-50.8	-18.9		-19.6		295	43
873	928	Zibatra Logistik AG	Rickenbach	38.0 ¹²							48
874	neu	Keystone-SDA	Bern	37.1	-13.5	-2.6		-1.6		174	92
875	neu	Isolutions ag	Bern	36.4						170	65
876	934	Dun & Bradstreet Schweiz AG	Urdorf	35.8	2.6	4.4	12.8			109	58
877	937	EWD Elektrizitätswerk Davos AG	Davos	35.2	2.6	1.5	-28.6	1.4			62
878	neu	Gatra AG	Illnau-Effretikon	35.0 ¹⁵						70	48
879	neu	Tschanen AG	Müllheim	35.0						120	10
880	893	Schuhhaus Walder AG	Brüttisellen	34.0 ⁹	-32.0						38
881	940	Häfelí AG	Lenzburg	33.0 ¹²						140	48
882	941	HR Campus AG	Madetswil	33.0						160	65
883	944	Toshiba Tec (Schweiz)	Zürich	33.0 ¹						80	37
884	924	Von Bergen S.A.	La Chaux-de-Fonds	33.0	-17.5					188	48
885	898	Perrot Duval Holding SA	Genf	32.4	-32.9	3.6	50.0	2.4	140.0		98
886	977	Boss Info AG	Farnern	32.0	45.5	2.0	42.9	1.5	50.0	158	65
887	948	Elektrizitätswerk Jona-Rapperswil AG	Jona	31.1	0.6	2.9	-23.7	3.3	-15.4	48	62
888	949	emineo AG	Zürich	31.0 ¹						120	65
889	954	Warteck Invest AG	Basel	30.6	3.7	38.2	-3.0	26.8	-21.4	12	95
890	946	Lenzerheide Bergbahnen AG	Lenzerheide	30.3 ⁸	-6.5	1.4	-17.6	0.2	-60.0	142	43
891	neu	Balimpex AG	Muttenz	30.0 ¹²						70	48
892	930	Della Santa AG, Transporte	Landquart	30.0						100	48
893	950	Henry Transports SA	Vuffens	30.0 ¹²						100	48
894	neu	Hunziker Partner AG	Winterthur	30.0						100	54



Die grössten Unternehmen in der Schweiz und in Liechtenstein | 24

Rang 2020	Rang 2019	Firma	Hauptsitz	Umsatz (in Mio Fr.) 2020	Veränderung (in %)	Ebit (in Mio Fr.) 2020	Veränderung (in %)	Gewinn (in Mio Fr.) 2020	Veränderung (in %)	Beschäftigte 2020	Branche Code
895	760	Ulysse Nardin ²⁵	Le Locle	30.0 ¹							63
896	neu	Zoo Zürich	Zürich	29.2	-0.7					156	
897	740	Switzerland Travel Centre AG	Zürich	29.0	-69.5					80	40
898	943	Wespe Transport AG	Schmerikon	29.0 ²⁰						135	48
899	957	Heime Kriens AG	Kriens	28.4	2.9					411	93
900	961	Expersoft Systems AG	Steinhausen	27.0	3.8					140	65
901	805	Maurice Lacroix SA	Saignelégier	27.0 ¹							63
902	531	Swiss Travel System AG	Zürich	27.0	-85.9					30	40
903	878	Wisekey Suisse SA	Zug	26.0 ¹						90	65
904	962	Hasler Transport AG	Weinfelden	25.0 ²⁰							48
905	963	Huber Transport AG	Rotkreuz	25.0 ²⁰						105	48
906	744	Palexpo SA	Grand-Saconnex GE	25.0						196	79
907	958	The Body Shop Switzerland AG ¹⁵	Uster	25.0	-7.4					141	25
908	964	Transfreight AG	Basel	25.0 ²⁰							48
909	972	Kraftwerke Zervreila AG	Vals	24.6	6.0	3.6	9.1	2.6			62
910	895	Bernexpo AG	Bern	24.4	-50.9	-17.0		-16.1		130	79
911	neu	Berdoz Optic	Ecublens	24.0 ⁹	-4.0						89
912	967	Hubschmid Logistik AG	Nesselbach	24.0 ²⁰						120	48
913	976	Regio Energie Amriswil (REA)	Amriswil	24.0	7.1	3.2	10.3	2.8			62
914	992	Arosa Bergbahnen AG	Arosa	23.4	-14.3						43
915	975	Frigosuisse AG	Möhlin	23.0 ²⁰						65	48
916	990	Auto AG Schwyz	Schwyz	20.0						108	43
917	986	Felix Transport AG	Arllesheim	20.0 ²⁰						100	48
918	988	René Wuthrich SA	Gals	20.0 ²⁰						65	48
919	971	Zürcher Oberland Medien AG	Wetzikon	20.0	-14.2	0.3	-70.0	-0.1			92
920	neu	Alpex Pharma SA	Mezzovico	19.0		1.0		0.2		50	80
921	955	Rigi Bahnen AG	Goldau	19.0	-34.5	-2.1		0.3	-91.2	215	43
922	929	Pilatus-Bahnen AG	Alpnachstad	18.1	-52.1	-1.1		-1.1		224	43
923	989	swissterminal AG	Frenkendorf	18.0 ²⁰						75	48
924	917	Metallwatzwerk AG Menziken	Menziken	17.0							51
925	neu	Wymed AG	Freienstein	16.0						65	50
926	802	Santhera Pharma	Pratteln	15.0	-80.1	-53.0		-67.7			80
927	909	BPS Speditions Service AG	Pfungen	14.0						11	48
928	neu	Dresohn AG	Mettmenstetten	13.5						70	54
929	997	Myriad Group AG	Dübendorf	13.0						100	65
930	neu	Kantonales Spital Appenzell	Appenzell	12.6	-9.4	-3.2		-3.3			93
931	985	Verkehrshaus der Schweiz	Luzern	12.6	-34.7	-8.6		-0.4		216	
932	neu	Edisun Power Europe AG	Zürich	12.4	-13.3	4.8	-20.0	3.3	-17.5	3	62
933	998	Process Partner AG	St. Gallen	12.0	0.0					35	65
934	996	Hotel Montana AG	Luzern	10.0	-33.3	-0.4		-0.5		84	44
935	980	Berner Oberland-Bahnen AG	Interlaken	9.7	-51.5			-4.0		129	43
936	953	Olma Messen St.Gallen	St. Gallen	9.3	-68.6						79
937	neu	Stoosbahnen-Gruppe	Stoos SZ	8.8 ⁶	-17.0	0.6	100.0	-0.4			43
938	neu	Alime AG	Aadorf	8.0							60
939	1003	Yves Rocher (Suisse) SA	Egg	8.0 ⁹	-27.3						25
940	neu	MetSuisse Distribution Ltd.	Zug	6.8		-0.9		0.1	-80.0	4	35
941	neu	Kuros Biosciences AG	Schlieren	4.0	53.8						80

Die Liste erhebt aufgrund der unterschiedlichen Informationspraxis vieler Unternehmen keinen Anspruch auf Vollständigkeit.
 Abschluss der Liste: 21. Juli 2021.

Quellen: «Handelszeitung», Zürich/Dun & Bradstreet Schweiz AG, Urdorf.

Sie wollen bessere Kompromisse schmieden als der Vorgänger

2. Wahlgang Statthalteramt Ladina Kirchen (SP) und Tatjana Rothenbühler (FDP) haben keine einfachen Wahlkampfbedingungen. Beide wollen sich auch von Christoph Lerch abgrenzen.



Ladina Kirchen (SP) (links) oder Tatjana Rothenbühler (FDP)? Wer wird wohl nach Christoph Lerch (SP) die nächste Regierungsstatthalterin Bern-Mittelland? Foto: Manuel Lopez, Montage: BZ

Lea Stuber

Sie waren viel unterwegs in den vergangenen Tagen. Die eine in Belp, Moosseedorf oder Gümli. Die andere in Bremgarten, in der Berner Altstadt oder in Wabern.

Ladina Kirchen (SP) und Tatjana Rothenbühler (FDP) wollen jetzt, knapp zwei Wochen vor dem zweiten Wahlgang zur Regierungsstatthalterin, präsent sein in einigen der 76 Gemeinden, die zum Verwaltungskreis Bern-Mittelland gehören. Man könnte fast sagen: Der Wahlkampf nimmt nach den langen Sommerferien Fahrt auf.

Denn dass zwischen dem ersten Wahlgang Mitte Juni und dem zweiten am 29. August die

Sommerferien lagen, machte es für die Kandidatinnen nicht einfacher für ihren Wahlkampf. Ladina Kirchen (51) sagt: «Die erneute Mobilisierung der Wählerschaft wäre bei einem früheren zweiten Wahlgang einfacher gewesen.» Tatjana Rothenbühler (50) stellte an den Strassenaktionen immerhin fest, dass es zahlreiche Zuhausegebliebene gibt: «Die Leute sind, anders als noch vor Monaten, offener für Gespräche.»

Zwar verpasste Kirchen das absolute Mehr, doch mit gut 65'000 Stimmen gewann die SP-Kandidatin den ersten Wahlgang um die Nachfolge von Christoph Lerch (SP). FDP-Kandidatin Rothenbühler folgte mit gut 50'000 Stimmen.

Land wählt anders

Die GLP, deren Kandidat Claude Grosjean sich nach dem ersten Wahlgang zurückzog, hat ihre Unterstützung nun Tatjana Rothenbühler zugesprochen. Bei Rothenbühler sehe man «mehr Offenheit für eine KMU- und Gastronomie-freundliche Amtsausübung», schrieb die GLP Kanton Bern Ende Juni. Auch Grosjean selber unterstützt Rothenbühler, wie ein Bild auf den sozialen Medien von einer Wahlkampf-Aktion vom Samstag zeigt.

Während neben der FDP und der GLP auch die SVP und Die Mitte Rothenbühler unterstützen, stehen hinter Kirchen die SP und die Grünen.



In der Stadt Bern dürfte Kirchen, die mit ihrer Familie in Oberbottigen lebt, die Unterstützung sicher sein, beim ersten Wahlgang machte sie in dieser Gemeinde 60 Prozent der Stimmen.

Rothenbühler machte im ersten Wahlgang in vielen ländlichen Gemeinden des Verwaltungskreises gute Resultate, etwa in Guggisberg, Rüeggisberg oder Linden. Im städtisch geprägten Köniz, wo Rothenbühler mit ihrer Familie lebt und politisiert, gewann hingegen Kirchen.

Die bürgerliche Kandidatin punktet in ländlichen Gebieten, die linke Kandidatin in städtischen. Doch wie unterscheiden sie sich inhaltlich?

Wer nach Unterschieden sucht, findet zuerst Gemeinsamkeiten. Die Anliegen der urbanen wie der ländlichen Bevölkerung kenne man gleichermaßen, das betonen beide, Kirchen, die eine eigene Anwaltskanzlei mit Spezialgebiet Familienrecht führt, wie auch Rothenbühler, die beim Departement für Verteidigung, Bevölkerungsschutz und Sport (VBS) arbeitet. Beide sagen auch, wie wichtig es sei, zu vermitteln und eng mit den Betroffenen zusammenzuarbeiten.

Mehr runde Tische

Als Regierungsstatthalterinnen würden sie in erster Linie geltendes Recht anwenden, hätten dabei aber den berühmten Ermessensspielraum. Wie würden sie diesen nutzen? Diese Zeitung hat die Kandidatinnen vor dem ersten Wahlgang gebeten, den «Fall Chun Hee» zu beurteilen. Der amtierende Regierungsstatthalter Lerch hatte dem Restaurant Chun Hee in der Berner Altstadt die neuen Aussenplätze nicht bewilligt. Daraufhin kündigte das

Restaurant an, schliessen zu müssen.

Kirchen sagt: Sie hätte, anders als Lerch, das Lärmgutachten nicht als Basis zur Begründung der Entscheidung verwendet, sondern als Startpunkt für einen erneuten Vermittlungsversuch am runden Tisch. «Das Nachleben in der Berner Innenstadt ist eine emotionsträchtige Angelegenheit, bei der man möglichst alle Beteiligten frühzeitig und direkt einbinden muss», so Kirchen.

Rothenbühler sagt: In einem solchen Fall würde sie die Parteien an einen Tisch bringen und versuchen, einen Kompromiss zwischen dem Ruhebedürfnis der Anwohnenden und dem Restaurant mit seinen Gästen zu finden. «Persönlich empfinde ich es als recht hart, wenn in einem Stadtgebiet bereits um 19 Uhr Stühle hineingeräumt werden müssen», so Rothenbühler.

Für den zweiten Wahlgang habe Kirchen nochmals knapp 30'000 Franken aufgewendet, wie sie auf Anfrage festhält. Ganze 50'000 Franken kostete ihre Kampagne bereits für den ersten Wahlgang. Rothenbühler, die unter anderem mit Unterstützung der Berner Wirtschaftsverbände gar 120'000 Franken für ihren Wahlkampf zur Verfügung hatte, gibt für den zweiten Wahlgang etwas mehr als 40'000 Franken aus. Dieses Geld stamme einerseits vom Budget für den ersten Wahlgang, bei dem Geld übrig blieb, andererseits von Spenden, vor allem auch von Privatpersonen, wie Rothenbühler schreibt.

Beim ersten Wahlgang, als gleichzeitig auch über die Trinkwasserinitiative und vier weitere nationale Vorlagen abgestimmt wurde, lag die Wahlbeteiligung bei 52,9 Prozent. So

hoch dürfte sie am 29. August nicht mehr sein. Denn der zweite Wahlgang fürs Regierungstatthalteramt ist die einzige Wahl dieses Sonntags. Über die Ehe für alle sowie über die 99-Prozent-Initiative wird erst Ende September abgestimmt. Wer gewinnt, wird also auch massgeblich davon abhängen, wer wie gut mobilisieren kann.

Wahlmaterial noch unterwegs

Bis zum zweiten Wahlgang ums Statthalteramt dauert es keine zwei Wochen mehr, und noch immer haben nicht alle Stimmberechtigten die Wahlunterlagen erhalten. Das ist allerdings rechtlich unbedenklich, wie die Stadt Bern auf Anfrage festhält. Es handle sich um eine kantonale Wahl gemäss kantonalem Gesetz über die politischen Rechte, bei einem zweiten Wahlgang erhielten die Stimmberechtigten die Wahlzettel spätestens zehn Tage vor dem Wahltag. Entsprechend habe die Staatskanzlei des Kantons Bern die Gemeinden darüber informiert, dass die Wahlunterlagen den Stimmberechtigten spätestens am 19. August vorliegen würden. (hae)



12.08.2021 08:01:46 AWP 0470
Suisse / 8008 (AWP)
Immobilier, Performance des entreprises

Novavest quasiment pas affecté par la crise sanitaire au premier semestre

Zurich (awp) - La société immobilière Novavest a indiqué jeudi n'avoir ressenti pratiquement aucun impact de la crise de Covid-19 sur ses comptes du premier semestre, confirmant dans la foulée les chiffres préliminaires dévoilés le 22 juillet.

Les restrictions imposées par les autorités dans le cadre de la lutte contre la pandémie sont restées quasiment sans effets sur les revenus locatifs du portefeuille immobilier. Au total, les réductions de loyer accordées pendant la période sous revue se montent à 230'000 francs, indique l'entreprise zurichoise dans un communiqué.

Au 30 juin, le revenu locatif théorique sur les immeubles de rendement - hors projets - s'élevait à 26,1 millions de francs sur une base annualisée, contre 25,0 millions au premier semestre 2020. La part issue du parc à usage résidentiel est restée quasiment stable, à 62%.

L'entreprise a par ailleurs signalé que les intempéries qui ont frappé la Suisse au mois de juillet n'ont pas causé de dépréciation importante ou de dommages aux bâtiments de son portefeuille.

Pour la suite des opérations, la direction de Novavest indique être "en bonne voie" dans ses projets de transformation et de développement existants à Zurich, St-Gall et Lucerne, dont elle anticipe un effet positif sur le taux d'occupation résidentiel, combiné à un "potentiel significatif d'appréciation de la valeur".

L'entreprise voit par ailleurs "encore de bonnes opportunités d'étendre le portefeuille immobilier au second semestre", avec notamment l'acquisition d'un immeuble de 13 appartements locatifs à Moosseedorf, dans le canton de Berne, pour un coût d'investissement total d'environ 5,8 millions de francs.

buc/ol



Online-Ausgabe

Berner Zeitung
3001 Bern
031/ 330 31 33
<https://www.bernerzeitung.ch/>

Medienart: Internet
Medientyp: Tages- und Wochenpresse
UUpM: 1'176'000
Page Visits: 3'398'500

Web Ansicht

Auftrag: 1084658
Themen-Nr.: 862.006

Referenz: 81559329
Ausschnitt Seite: 1/3

News Websites

Streit um Fischzentrum Moossee

«Ich lasse mich materiell nicht enteignen»

Aktualisiert vor 2 Stunden, Hans Ulrich Schaad

Robert Bachofner, Besitzer der Fischzucht am Moossee, hat Einsprache gegen die Umzonung des Areals für ein Fischzentrum erhoben. Er sieht sich materiell enteignet.

Die Pläne für ein nationales Fischzentrum am Moossee kommen nicht so recht vom Fleck. Zwar hat die Gemeindeversammlung Moosseedorf im Juni entschieden, dass das Areal der ehemaligen Fischzucht in eine Zone für öffentliche Nutzung (ZöN) überführt werden soll. Darauf darf laut dem kommunalen Baureglement einzig das Fischzentrum Schweiz errichtet werden.

Gegen diesen Versammlungsbeschluss hat der Grundeigentümer Robert Bachofner beim kantonalen Amt für Gemeinden und Raumordnung (AGR) Einsprache erhoben. «Klar und sicher» habe er diesen Weg beschreiten müssen, sagt Bachofner auf Anfrage. «Ich lasse mich materiell nicht enteignen.» Denn mit der ZöN und den Vorschriften verliere das Grundstück an Wert.

Hintergrund ist der mögliche Verkauf der ehemaligen Fischzucht an eine Stiftung der Fischer. Diese wollen am Moossee das Fischzentrum Schweiz erstellen. Es soll ein umfassendes Dienstleistungs-, Informations- und Besucherzentrum entstehen, analog jenem der Vogelwarte Sempach. Doch trotz langwieriger Verhandlungen kam es nicht zu einem Vorvertrag zwischen Bachofner und den Fischern.

Besitzer fühlt sich getäuscht

Robert Bachofner versucht momentan das Grundstück auch auf dem freien Markt anzubieten. Richtpreis: 1,76 Millionen Franken und damit um ein paar Hunderttausend mehr als bei einem Verkauf an die Fischer. Er hat auf Immobilienportalen entsprechende Inserat geschaltet und nach eigenen Angaben schon verschiedene Interessenten. Doch mit der ZöN werde ein solcher Verkauf praktisch verunmöglicht, das Grundstück werde abgewertet.

Bachofner stört sich auch am Vorgehen der Gemeinde. So war in der Botschaft zur Gemeindeversammlung erwähnt, dass über die Umzonung nur abgestimmt werde, falls ein Vorvertrag für einen Kauf an die Fischer vorliege. Obwohl das im Juni nicht der Fall war, legte der Gemeinderat das Geschäft dem Souverän vor. Laut einem neuen juristischen Bericht sei das möglich, begründete die Exekutive ihr Vorgehen. In seiner Eingabe verlangt Bachofner nun, dass die Umzonung aufgeschoben werde, bis ein Vorvertrag vorliege.

Zudem habe die Gemeinde ihm lange «Angst gemacht» im Zusammenhang mit der Höhe der Mehrwertabgabe, die nun doch nicht geschuldet wäre, fährt Bachofner fort, der heute in der Innerschweiz lebt. «Dieses Vorgehen mit Falschinformationen kann ich nicht akzeptieren.» Gleichzeitig betont er, dass er das Grundstück verkaufen wolle, aber nicht «für jeden Preis». Er habe Zeit.

Fischer warten ab

Die Gemeinde hat bis Ende August Gelegenheit, beim AGR ihre Stellungnahme zur Einsprache einzureichen, sagt Moosseedorfs Gemeindepräsident Stefan Meier (SP). Er habe Bachofner aber jeweils persönlich über das jeweilige Vorgehen der Gemeinde informiert. Mit Blick auf das laufende Verfahren äussere sich die Gemeinde zum heutigen Zeitpunkt zu den Vorwürfen des Grundeigentümers nicht weiter.

Adrian Aeschlimann, Geschäftsführer des Kompetenzzentrums für Fischerei, nimmt Bachofners Einsprache zur Kenntnis. Jetzt warte man auf den Entscheid des AGR. Dieses hätte so oder so die Umzonung noch bewilligen müssen und könne die Einsprache nun in einem Zug behandeln. Die Fischer werden sicher diesen Entscheid



Online-Ausgabe

Berner Zeitung
3001 Bern
031/ 330 31 33
<https://www.bernerzeitung.ch/>

Medienart: Internet
Medientyp: Tages- und Wochenpresse
UUpM: 1'176'000
Page Visits: 3'398'500

Web Ansicht

Auftrag: 1084658
Themen-Nr.: 862.006

Referenz: 81559329
Ausschnitt Seite: 2/3

News Websites

abwarten. Wie lange sie sich sonst noch gedulden werden, lässt Aeschlimann offen. Man schaue sich auch nach alternativen Standorten für das Fischzentrum um.

Solange die Einsprache hängig ist, warten die Fischer zu, um jene Stiftung zu gründen, welche das Zentrum errichten und später betreiben soll. Sie werde voraussichtlich erst gegründet, wenn man mit Bachofner einig geworden sei, sagt Aeschlimann.

Umstrittener Preis für Seenutzung

Neben der Einzonung sorgt noch ein zweites Geschäft am Moossee für Gesprächsstoff. Der See gehört zwar dem Kanton Bern, das Nutzungsrecht (Fischen, Bootsvermietung) ist aber bei der Familie Bachofner und im Grundbuch eingetragen. Robert Bachofner ist bereit, dieses Nutzungsrecht zu verkaufen. Zum «nicht verhandelbaren» Preis von 1,5 Millionen Franken.

Eine neue Stiftung, an der sich die Gemeinden Moosseedorf, Urtenen-Schönbühl, Wiggiswil sowie die Fischer beteiligen werden, soll dieses Recht erwerben. Die Gemeindeversammlung Moosseedorf hat diesem Vorhaben bereits zugestimmt, obwohl es kritische Fragen zum Preis gab.

Am 13. September entscheidet die Gemeindeversammlung Urtenen-Schönbühl über den entsprechenden Anteil von 100'000 Franken sowie ein zinsloses Darlehen an die Stiftung. Wobei die 1,5 Millionen, wie bereits in Moosseedorf, für Stirnrundeln sorgen dürften. So schreibt der Gemeinderat in der Botschaft, dass der Preis aufgrund eines Gutachtens als zu hoch angeschaut werde. Dieser betrage nur etwa die Hälfte.

Vorteile überwiegen

Es gebe zwei Seiten, sagt Heinz Nussbaum (SP), Gemeinderatspräsident von Urtenen-Schönbühl. Einerseits sollte die öffentliche Hand über den Naturschutz und die Nutzungsrechte am Moossee mitreden können, andererseits sei der verlangte Preis für das Recht zu hoch. «Was ist uns die Mitbestimmung über den See wert, der rund zur Hälfte auf unserem Gemeindegebiet liegt?», fasst Nussbaum die Grundsatzfrage zusammen.

«Wir haben uns im Rat schwergetan», sagt Nussbaum. Aber der Gemeinderat beantragt dem Souverän, dem Geschäft zuzustimmen, weil die «Vorteile des Projektes eher überwiegen», steht in der Botschaft. Es gehe auch um Solidarität mit der Nachbargemeinde Moosseedorf, zumal auch der Uferschutz bereits heute Sache der beiden Gemeinden sei. Das Risiko sei begrenzt. «Wir sitzen im gleichen Boot», sagt Heinz Nussbaum. Aber der Preis werde an der Versammlung bestimmt zu reden geben.



Online-Ausgabe

Berner Zeitung
3001 Bern
031/ 330 31 33
<https://www.bernerzeitung.ch/>

Medienart: Internet
Medientyp: Tages- und Wochenpresse
UUpM: 1'176'000
Page Visits: 3'398'500

Web Ansicht

Auftrag: 1084658
Themen-Nr.: 862.006

Referenz: 81559329
Ausschnitt Seite: 3/3

News Websites



Das Streitobjekt: Die ehemalige Fischzucht am Moossee. Foto: Raphael Moser



Der Moossee gehört dem Kanton, das Nutzungsrecht aber seit Jahrzehnten der Familie Bachofner. Die ehemalige Fischzucht befindet sich auf dem Areal unterhalb der Bildmitte. Foto: Andreas Blatter



2. Wahlgang Statthalteramt

Sie wollen bessere Kompromisse schmieden als der Vorgänger

, Lea Stuber

Ladina Kirchen (SP) und Tatjana Rothenbühler (FDP) haben keine einfachen Wahlkampfbedingungen. Beide wollen sich auch von Christoph Lerch abgrenzen.

Sie waren viel unterwegs in den vergangenen Tagen. Die eine in Belp, Moosseedorf oder Gümligen. Die andere in Bremgarten, in der Berner Altstadt oder in Wabern.

Ladina Kirchen (SP) und Tatjana Rothenbühler (FDP) wollen jetzt, knapp zwei Wochen vor dem zweiten Wahlgang zur Regierungsstatthalterin, präsent sein in einigen der 76 Gemeinden, die zum Verwaltungskreis Bern-Mittelland gehören. Man könnte fast sagen: Der Wahlkampf nimmt nach den langen Sommerferien Fahrt auf.

Denn dass zwischen dem ersten Wahlgang Mitte Juni und dem zweiten am 29. August die Sommerferien lagen, machte es für die Kandidatinnen nicht einfacher für ihren Wahlkampf. Ladina Kirchen (51) sagt: «Die erneute Mobilisierung der Wählerschaft wäre bei einem früheren zweiten Wahlgang einfacher gewesen.» Tatjana Rothenbühler (50) stellte an den Strassenaktionen immerhin fest, dass es zahlreiche Zuhausegebliebene gibt: «Die Leute sind, anders als noch vor Monaten, offener für Gespräche.»

Zwar verpasste Kirchen das absolute Mehr, doch mit gut 65'000 Stimmen gewann die SP-Kandidatin den ersten Wahlgang um die Nachfolge von Christoph Lerch (SP). FDP-Kandidatin Rothenbühler folgte mit gut 50'000 Stimmen.

Die GLP, deren Kandidat Claude Grosjean sich nach dem ersten Wahlgang zurückzog, hat ihre Unterstützung nun Tatjana Rothenbühler zugesprochen. Bei Rothenbühler sehe man «mehr Offenheit für eine KMU- und Gastronomie-freundliche Amtsausübung», schrieb die GLP Kanton Bern Ende Juni. Auch Grosjean selber unterstützt Rothenbühler, wie ein Bild auf den sozialen Medien von einer Wahlkampf-Aktion vom Samstag zeigt.

Die Stadt-Land-Frage

Während neben der FDP und der GLP auch die SVP und Die Mitte Rothenbühler unterstützen, stehen hinter Kirchen die SP und die Grünen.

Wahlmaterial noch unterwegs

Bis zum zweiten Wahlgang ums Statthalteramt dauert es keine zwei Wochen mehr, und noch immer haben nicht alle Stimmberechtigten die Wahlunterlagen erhalten. Das ist allerdings rechtlich unbedenklich, wie die Stadt Bern auf Anfrage festhält. Es handle sich um eine kantonale Wahl gemäss kantonalem Gesetz über die politischen Rechte, bei einem zweiten Wahlgang erhielten die Stimmberechtigten die Wahlzettel spätestens zehn Tage vor dem Wahltag. Entsprechend habe die Staatskanzlei des Kantons Bern die Gemeinden darüber informiert, dass die Wahlunterlagen den Stimmberechtigten spätestens am 19. August vorliegen würden. (hae)

In der Stadt Bern dürfte Kirchen, die mit ihrer Familie in Oberbottigen lebt, die Unterstützung sicher sein, beim ersten Wahlgang machte sie in dieser Gemeinde 60 Prozent der Stimmen.

Rothenbühler machte im ersten Wahlgang in vielen ländlichen Gemeinden des Verwaltungskreises gute Resultate, etwa in Guggisberg, Rüeggisberg oder Linden. Im städtisch geprägten Köniz, wo Rothenbühler mit ihrer Familie lebt und politisiert, gewann hingegen Kirchen.

Mehr runde Tische, so oder so



Online-Ausgabe

Berner Zeitung
3001 Bern
031/ 330 31 33
<https://www.bernerzeitung.ch/>

Medienart: Internet
Medientyp: Tages- und Wochenpresse
UUpM: 1'176'000
Page Visits: 3'398'500

Auftrag: 1084658
Themen-Nr.: 862.006

Referenz: 81559332
Ausschnitt Seite: 2/3

News Websites

Die bürgerliche Kandidatin punktet in ländlichen Gebieten, die linke Kandidatin in städtischen. Doch wie unterscheiden sie sich inhaltlich?

Wer nach Unterschieden sucht, findet zuerst Gemeinsamkeiten. Die Anliegen der urbanen wie der ländlichen Bevölkerung kenne man gleichermaßen, das betonen beide, Kirchen, die eine eigene Anwaltskanzlei mit Spezialgebiet Familienrecht führt, wie auch Rothenbühler, die beim Departement für Verteidigung, Bevölkerungsschutz und Sport (VBS) arbeitet. Beide sagen auch, wie wichtig es sei, zu vermitteln und eng mit den Betroffenen zusammenzuarbeiten.

Als Regierungsstatthalterinnen würden sie in erster Linie geltendes Recht anwenden, hätten dabei aber den berühmten Ermessensspielraum. Wie würden sie diesen nutzen? Diese Zeitung hat die Kandidatinnen vor dem ersten Wahlgang gebeten, den «Fall Chun Hee» zu beurteilen. Der amtierende Regierungsstatthalter Lerch hatte dem Restaurant Chun Hee in der Berner Altstadt die neuen Aussenplätze nicht bewilligt. Daraufhin kündigte das Restaurant an, schliessen zu müssen.

Kirchen sagt: Sie hätte, anders als Lerch, das Lärmgutachten nicht als Basis zur Begründung der Entscheidung verwendet, sondern als Startpunkt für einen erneuten Vermittlungsversuch am runden Tisch. «Das Nachtleben in der Berner Innenstadt ist eine emotionsträchtige Angelegenheit, bei der man möglichst alle Beteiligten frühzeitig und direkt einbinden muss», so Kirchen.

Rothenbühler sagt: In einem solchen Fall würde sie die Parteien an einen Tisch bringen und versuchen, einen Kompromiss zwischen dem Ruhebedürfnis der Anwohnenden und dem Restaurant mit seinen Gästen zu finden. «Persönlich empfinde ich es als recht hart, wenn in einem Stadtgebiet bereits um 19 Uhr Stühle hineingeräumt werden müssen», so Rothenbühler.

Nochmals mehrere 10'000 Franken

Für den zweiten Wahlgang habe Kirchen nochmals knapp 30'000 Franken aufgewendet, wie sie auf Anfrage schreibt. Davon seien knapp 9000 Franken Spenden. 50'000 Franken kostete ihre Kampagne für den ersten Wahlgang.

Rothenbühler, die unter anderem mit Unterstützung der Berner Wirtschaftsverbände gar 120'000 Franken für ihren Wahlkampf zur Verfügung hatte, gibt für den zweiten Wahlgang etwas mehr als 40'000 Franken aus. Dieses Geld stamme einerseits vom Budget für den ersten Wahlgang, bei dem Geld übrig blieb, andererseits von Spenden, vor allem auch von Privatpersonen, wie Rothenbühler schreibt.

Beim ersten Wahlgang, als gleichzeitig auch über die Trinkwasserinitiative und vier weitere nationale Vorlagen abgestimmt wurde, lag die Wahlbeteiligung bei 52,9 Prozent. So hoch dürfte sie am 29. August nicht mehr sein.

Denn der zweite Wahlgang fürs Regierungsstatthalteramt ist die einzige Wahl dieses Sonntags. Über die Ehe für alle sowie über die 99-Prozent-Initiative wird erst Ende September abgestimmt. Wer gewinnt, wird also auch massgeblich davon abhängen, wer wie gut mobilisieren kann.



Online-Ausgabe

Berner Zeitung
3001 Bern
031/ 330 31 33
<https://www.bernerzeitung.ch/>

Medienart: Internet
Medientyp: Tages- und Wochenpresse
UUpM: 1'176'000
Page Visits: 3'398'500

Auftrag: 1084658
Themen-Nr.: 862.006

Referenz: 81559332
Ausschnitt Seite: 3/3

News Websites



Ladina Kirchen (SP) oder Tatjana Rothenbühler (FDP)? Wer wird nach Christoph Lerch (SP) die nächste Regierunqsstatthalterin Bern-Mittelland?Foto: Manuel Lopez, Montage: BZ

Sport

Hornussen - Die Resultate vom Wochenende

In der Stärkeklassenmeisterschaft Hornussen stehen in der 1. Stärkeklasse drei von vier Halbfinalisten fest. Mit Wäseli A aus Vechigen ist auch eine Mannschaft aus der Region dabei. Wäseli B steht zudem im Halbfinal der 3. Stärkeklasse und Ferenberg in jenem der 4. Stärkeklasse.



In der Stärkeklassenmeisterschaft geht es in Richtung Halbfinal. (Symbolbild: zvg)

1. Stärkeklasse

Höchstetten A siegt klar gegen Richigen A und sichert sich vorzeitig den Gruppensieg. Wäseli A gewinnt gegen Urtenen A und schliesst zu Lyss A auf. Heimiswil A erfüllt die Pflichtaufgabe gegen Schafhausen i. E. A mit Bravour und liegt wieder vor Wasen-Lugenbach A. Im letzten Spiel gegen Oberdiessbach A benötigen die Heimiswiler noch zwei Rangpunkte, um den Halbfinalplatz definitiv zu erreichen. Die Crème de la Crème der Einzelschläger traf sich in Höchstetten. Simon Erni Höchstetten A wird nur von Stefan Studer Höchstetten A überschlagen und übernimmt die Spitze vor Michael Kummer Höchstetten A und Martin Stettler Richigen A. In der letzten Runde reist Höchstetten A zu Wäseli A und Richigen A zu Wasen-Lugenbach A. Da darf sich keiner der Titelaspiranten eine Blösse geben, denn die Dichte der guten Einzelresultate wird sehr hoch sein.

2. Stärkeklasse

In der 2. Stärkeklasse fanden keine Spiele statt.

3. Stärkeklasse



In der 3. Stärkeklasse Gruppe 1 siegte Unterfrittenbach-Emmenmatt A im „Kellerduell“ gegen Gerlafingen-Zielebach B. In der Gruppe 2 siegt Wäseli B auch gegen Richigen B und kann Steinen bei Signau A im letzten Spiel noch vom Thron stossen. In der Gruppe 3 siegt Oeschenbach-Kleindietwil A erneut und kann von Zäziwil-Reutenen A nicht mehr eingeholt werden. In der Gruppe 4 fanden die letzten zwei Spiele statt, wobei diese keinen Einfluss mehr auf den Gruppensieg hatten.

4. Stärkeklasse

In der 4. Stärkeklasse Gruppe 1 wurden die restlichen drei Spiele gespielt, welche nur noch von statistischer Bedeutung waren. In der Gruppe 2 verpassten Ersigen A und Zollbrück die Chance am Leaderduo vorbeizuziehen. In der allerletzten Partie diese Gruppe kommt es nun am 21. August zum grossen Showdown zwischen Biel-Schwadernau A und Röthenbach i. E. B. Der Sieger wird in den Halbfinal einziehen. In der Gruppe 3 wahrt Wiler mit einem Sieg seine Chancen und kann noch ganz nach vorne kommen. Ferenberg hat aber immer noch die beste Ausgangslage und kann mit einem Sieg aus eigener Kraft Gruppensieger werden. In der Gruppe 4 verpasst es Süri-Spengelried an Krauchthal-Hub B vorbeizuziehen und landet auf Rang 3.

5. Stärkeklasse

In der 5. Stärkeklasse Gruppe 1 siegt Moosseedorf gegen Ersigen B und sichert sich den 2. Platz. In der Gruppe 2 und 3 fanden keine Spiele statt. In der Gruppe 4 holt Oberönz-Niederönz B noch die nötigen 2 Rangpunkte gegen Wiedlisbach, um den Gruppensieg dingfest zu machen.

[i] Die Halbfinalspiele finden am Wochenende vom 28./29. August statt. Der Final ist am Samstag, 4. September.

Autor:in

pd/abu, info@bern-ost.ch

Statistik

Erstellt: 17.08.2021

Geändert: 17.08.2021



Sperrung Fussgängerbrücke in Moosseedorf

Vom 24. August 2021 bis 26. August 2021 ist die Bogenbrücke an der Autobahn A6 in Moosseedorf für Fussgänger gesperrt. Grund dafür sind Bauarbeiten.

17. August 2021, Nau Regional

Wie die Gemeinde Moosseedorf mitteilt, ist die sogenannte «Bogenbrücke» (Fussgängerüberführung Autobahn A6) vom 24. August 2021 bis 26. August 2021 gesperrt. Dies ist infolge von Bauarbeiten. Die Umleitung erfolgt über den Kanalweg – Bernstrasse entlang Mömax – Strandbadparkplatz.



Strassenschilder signalisieren eine Baustelle. (Symbolbild) - Keystone



Medienart: Social Media
Medientyp: Social Community

www.facebook.com/profile.php?id=74638...

Auftrag: 1084658

Referenz: 250815404

Facebook

#HornetsRMW Trainingswoche - Nach einer Corona bedingten Pause im letzten Jahr, konnte das #Camp im #2021 wieder stattfinden. 39 #Junioren haben insgesamt 16 Trainings mit verschiedenen Schwerpunkten (Passing, Stickhandling, Shooting, 3D, 360°, ...) absolviert. Vielen Dank an @mhofbauer19 und alle Trainer, welche diese Woche bei uns im Einsatz waren. @stups77 @radeksiki @janziehli @ma.ttia @siki_jr @scheidegger_96 #Juniorenlager #unihockey #training #camp #kids #fun #floorball @fatpipeschweiz @ju

#HornetsRMW Trainingswoche - Nach einer Corona bedingten Pause im letzten Jahr, konnte das #Camp im #2021 wieder stattfinden. 39 #Junioren haben insgesamt 16 Trainings mit verschiedenen Schwerpunkten

..._nc_cat=108&ccb=1-5&_nc_sid=9e2e56&_nc_eui2=AeH9HojMVkmln9Cap5lddg8rGMCmCJqF8TKYwKYImoXxOattl-7zq4C8in6rQa47B2Jm2x1FaiPFwVBx2d6n9zLB&_nc_ohc=eabLoMf-Tb8AX9poeYQ&_nc_ht=scontent-ort2-2.xx&edm=AKK4YLsEAAAA&oh=ae03b1ec79465cdfef69360693d3733e&oe=611E1537 Fotos von Hornets Regio [Moosseedorf](#) Worblentals Beitrag ...



In diesen Velofahrkursen für Familien hat es noch freie Plätze:

- Worb, Mittwoch, 25. August 2021, 14-17 Uhr.
- Moosseedorf, 11. September 2021, 14-17 Uhr.
- Bern, Breitenrain, 15. September 2021, 14-17 Uhr.

Jetzt anmelden:

<https://www.provelobern.ch/aktivitaeten/velofahrkurse-fuer-kinder/kurskalender-und-anmeldung>

In diesen Velofahrkursen für Familien hat es noch freie Plätze:

- Worb, Mittwoch, 25. August 2021, 14-17 Uhr.
- Moosseedorf, 11. September 2021, 14-17 Uhr.
- Bern, Breitenrain, 15. September 2021, 14-

...In diesen Velofahrkursen für Familien hat es noch freie Plätze: - Worb, Mittwoch, 25. August 2021, 14-17 Uhr. - **Moosseedorf**, 11. September 2021, 14-17 Uhr. - Bern, Breitenrain, 15. September 2021, 14-17 Uhr. Jetzt anmelden: <https://www.provelobern.ch...>

Datum: 18.08.2021

YouTube / Hornets RMW

Medienart: Social Media
Medientyp: Social Community



Web Ansicht

Auftrag: 1084658

Referenz: 251105594

<https://www.youtube.com/channel/UCgaB...>

YouTube

U16 - Hornets Regio Moosseedorf Worblental - Team Aarau

Hornets Challenge 2021
Gegner: Team Aarau
Ort: Raiffeisen unihockeyARENA
Datum: 22.08.2021
Zeit: 13:30

...U16 - Hornets Regio **Moosseedorf** Worblental - Team Aarau Hornets Challenge 2021 Gegner: Team Aarau Ort: Raiffeisen unihockeyARENA
Datum: 22.08.2021 Zeit: 13:30 ...

Datum: 18.08.2021

YouTube / Hornets RMW

Medienart: Social Media
Medientyp: Social Community



Web Ansicht

Auftrag: 1084658

Referenz: 251105576

<https://www.youtube.com/channel/UCGaB...>

YouTube

U14 - Hornets Regio Moosseedorf Worblental vs. UHC W.W. Schüpfen-Busswil

Hornets Challenge 2021
Gegner: UHC W.W. Schüpfen-Busswil
Ort: Raiffeisen unihockeyARENA
Datum: 21.08.2021
Zeit: 14:30

...U14 - Hornets Regio **Moosseedorf** Worblental vs. UHC W.W. Schüpfen-Busswil Hornets Challenge 2021 Gegner: UHC W.W. Schüpfen-Busswil Ort: Raiffeisen unihockeyARENA Datum...

Datum: 18.08.2021

YouTube / Hornets RMW

Medienart: Social Media
Medientyp: Social Community



Web Ansicht

Auftrag: 1084658

Referenz: 251105598

<https://www.youtube.com/channel/UCGaB...>

YouTube

U18 - Hornets Regio Moosseedorf Worblental vs. UHC W.W. Schüpfen-Busswil

Hornets Challenge 2021
Gegner: UHC W.W. Schüpfen-Busswil
Ort: Raiffeisen unihockeyARENA
Datum: 21.08.2021
Zeit: 09:00

...U18 - Hornets Regio **Moosseedorf** Worblental vs. UHC W.W. Schüpfen-Busswil Hornets Challenge 2021 Gegner: UHC W.W. Schüpfen-Busswil Ort: Raiffeisen unihockeyARENA Datum...

Datum: 18.08.2021

YouTube / Hornets RMW

Medienart: Social Media
Medientyp: Social Community



↪ Web Ansicht

Auftrag: 1084658

Referenz: 251105587

<https://www.youtube.com/channel/UCGaB...>

YouTube

U21 - Hornets Regio Moosseedorf Worblental - Ad Astra Sarnen

Hornets Challenge 2021
Gegner: Ad Astra Sarnen
Ort: Raiffeisen unihockeyARENA
Datum: 22.08.2021
Zeit: 11:00

...U21 - Hornets Regio **Moosseedorf** Worblental - Ad Astra Sarnen Hornets Challenge 2021 Gegner: Ad Astra Sarnen Ort: Raiffeisen unihockeyARENA Datum: 22.08.2021 Zeit: 11:00

Datum: 18.08.2021

YouTube / Hornets RMW

Medienart: Social Media
Medientyp: Social Community



Web Ansicht

Auftrag: 1084658

Referenz: 251105605

<https://www.youtube.com/channel/UCgaB...>

YouTube

U14 - Hornets Regio Moosseedorf Worblental vs. UHC Biel-Seeland

Hornets Challenge 2021
Gegner: UHC Biel-Seeland
Ort: Raiffeisen unihockeyARENA
Datum: 21.08.2021
Zeit: 13:30

...U14 - Hornets Regio **Moosseedorf** Worblental vs. UHC Biel-Seeland Hornets Challenge 2021 Gegner: UHC Biel-Seeland Ort: Raiffeisen unihockeyARENA Datum: 21.08.2021 Zeit...

Datum: 18.08.2021

YouTube / Hornets RMW

Medienart: Social Media
Medientyp: Social Community



Web Ansicht

Auftrag: 1084658

Referenz: 251105589

<https://www.youtube.com/channel/UCGaB...>

YouTube

U21 - Hornets Regio Moosseedorf Worblental vs. Unihockey Mittelland

Hornets Challenge 2021
Gegner: Unihockey Mittelland
Ort: Raiffeisen unihockeyARENA
Datum: 22.08.2021
Zeit: 09:00

...U21 - Hornets Regio **Moosseedorf** Worblental vs. Unihockey Mittelland Hornets Challenge 2021 Gegner: Unihockey Mittelland Ort: Raiffeisen unihockeyARENA Datum: 22.08.2021 Zeit: 09:00...

Datum: 18.08.2021

YouTube / Hornets RMW

Medienart: Social Media
Medientyp: Social Community



Web Ansicht

Auftrag: 1084658

Referenz: 251105609

<https://www.youtube.com/channel/UCgaB...>

YouTube

U18 - Hornets Regio Moosseedorf Worblental vs. Unihockey Luzern

Hornets Challenge 2021
Gegner: Unihockey Luzern
Ort: Raiffeisen unihockeyARENA
Datum: 21.08.2021
Zeit: 11:00

...U18 - Hornets Regio **Moosseedorf** Worblental vs. Unihockey Luzern Hornets Challenge 2021 Gegner: Unihockey Luzern Ort: Raiffeisen unihockeyARENA Datum: 21.08.2021 Zeit: 11:00...