



# NEWSLETTER

28.08.2020

Avenue ID: 1411  
Artikel: 8  
Folgeseiten: 18


---

## Print

-  27.08.2020 Handelszeitung / Top 500  
**DIE GRÖSSTEN UNTERNEHMEN IN DER SCHWEIZ UND IN LIECHTENSTEIN** 01
-  13.08.2020 Mitteilungsblatt Zollikofen  
**Wieso, weshalb warum – Nomination zur Gemeinderatswahl** 20






---

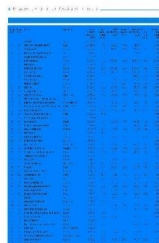
## Twitter

-  24.08.2020 @stmz\_ch / STMZ  
**#Katze #gefunden <https://t.co/edN4jrVqJD> 3302 #Moosseedorf weiblich gefleckt Sch ...** 21

---

## Facebook

-  24.08.2020 FDP.Die Liberalen Kanton Bern  
**Heute Morgen haben im Rahmen einer schweizweiten Aktion zahlreiche FDP-Mitglieder ...** 22
-  23.08.2020 Facebook / Hornets Regio Moosseedorf  
**Impressionen aus dem Trainingsweekend der 1. Mannschaft in der #nespoly in Lyss! ...** 23
-  23.08.2020 UHC Biel-Seeland  
**Hornets Challenge 2020 U21 vs. Hornets Regio Moosseedorf 4:3 n.P. vs. Unihocke ...** 24
-  22.08.2020 Facebook / Hornets Regio Moosseedorf  
**#HornetsChallenge 2020 - Die Bilder zum ersten Turniertag und die Sieger in de ...** 25
-  22.08.2020 Facebook / Hornets Regio Moosseedorf  
**#HornetsChallenge 2020 - Es ist angerichtet! Wer gewinnt die 2. Hornets Challe ...** 26



Die grössten Untern.derSchweiz

Handelszeitung / Top 500  
8021 Zürich  
058 269 22 80  
www.handelszeitung.ch/top

Medienart: Print  
Medientyp: Publikumszeitschriften  
Auflage: 45'000  
Erscheinungsweise: jährlich

Seite: 8  
Fläche: 1'043'296 mm<sup>2</sup>

Auftrag: 1084658  
Themen-Nr.: 862.006

Referenz: 78120614  
Ausschnitt Seite: 1/19

Print

## DIE GRÖSSTEN UNTERNEHMEN IN DER SCHWEIZ UND IN LIECHTENSTEIN

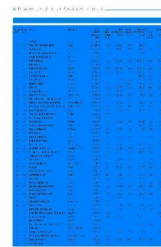
Rang 2019	Rang 2018	Firma	Hauptsitz	Kons. Umsatz (in Mio Fr.) 2019	Veränderung (in %)	Ebit (in Mio Fr.) 2019	Veränderung (in %)	Gewinn (in Mio Fr.) 2019	Veränderung (in %)	Beschäftigte (total) 2019	Branche Code
1	1	Vitol SA	Genf	223650.0 <sup>8</sup>	-1.0					5400	34
2	2	Glencore International AG	Baar	213820.3 <sup>9</sup>	-0.9	4126.1	-53.9	-401.5		158000	36
3	3	Trafigura AG	Luzern	170471.0 <sup>8</sup>	-3.6	2960.1	29.3	873.0	2.2	3900	36
4	4	Mercuria Energy Trading SA	Genf	115304.0 <sup>8</sup>	-3.4			354.9		1200	36
5	5	Cargill International SA	Genf	112819.0 <sup>8</sup>	2.8					450	36
6	6	Nestlé-Konzern	Vevey	92568.0	1.2	16078.0	16.9	12904.0	23.3	291000	20
7	7	Gunvor SA	Genf	74550.0 <sup>8</sup>	-12.4					1600	34
8	8	Roche Holding AG	Basel	63751.0	12.1	17548.0	18.8	14108.0	29.8	97735	80
9	9	Novartis AG	Basel	47160.3 <sup>8</sup>	7.8	9031.5	9.9	11666.6	-5.4	103914	80
10	10	BHP Billiton Group	Baar	44022.3 <sup>8</sup>	4.4			9426.9	24.5	72414	36
11	11	Coop-Gruppe	Basel	30669.0		782.0	1.3	637.0	34.7	78264	98
12	12	Migros-Konzern	Zürich	29683.0	0.8	201.0	-69.1	335.0	-29.5	75606	98
13	15	ABB Ltd.	Zürich	27810.1 <sup>8</sup>	2.8	1926.4	-11.5	1430.4	-32.7	110000	50
14	14	LafargeHolcim Ltd.	Jona	26722.0	-2.7	3833.0	15.7	2513.0	46.2	72452	11
15	13	Adecco Group AG	Glattbrugg	26050.8 <sup>11</sup>	-5.5	1005.2	30.9	808.4	52.8	33200	74
16	16	MSC Mediterranean Shipping Company	Genf	25000.0 <sup>1</sup>							41
17	17	Kühne + Nagel International AG	Schindellegi SZ	21094.0	1.5	1061.0	7.5	800.0	3.6	78448	41
18	19	Compagnie Financière Richemont SA	Bellevue GE	15832.7 <sup>11</sup>	-2.0	1688.0	-24.8	1035.3	-67.8	35640	98
19	18	Ineos Holdings AG	Rolle	15239.9 <sup>11</sup>	-18.0	2146.8	-23.4	804.3	-41.7	17000	80
20	21	Tetra Laval International SA	Pully	15162.1 <sup>11</sup>	17.2					35800	98
21	neu	Varo Energy Holding SA	Cham	14900.8 <sup>11</sup>						1500	34
22	20	Syngenta AG	Basel	13500.5 <sup>8</sup>	1.7	6161.8	0.3	1441.3	1.8	28000	80
23	22	Liebherr International SA	Bulle	13066.0 <sup>11</sup>	7.2			477.0	28.6	48049	50
24	26	ALSO Holding AG	Emmen	11890.3 <sup>11</sup>	16.5	175.6	11.2	111.5	18.9	4220	65
25	30	MET Group	Zug	11700.0	36.0					1700	36
26	24	DKSH Holding AG	Zürich	11579.2	2.1	265.4	0.7	176.1	-32.3	33350	98
27	98	Emil-Frey-Konzern	Zürich	11500.0 <sup>1</sup>						22000	30
28	23	Swisscom AG	Worblaufen	11453.0	-2.2	1910.0	-7.7	1669.0	9.7	19317	94
29	25	Schindler Holding AG	Hergiswil NW	11271.0	3.6	1258.0	-0.9	929.0	-7.8	66306	50
30	28	Schweizerische Bundesbahnen	Bern	9864.0	2.3	487.0	-16.9	463.0	-18.5	32535	43
31	27	Transgourmet-Gruppe <sup>23</sup>	Basel	9737.0	0.3					27953	32
32	29	Dufry AG <sup>30</sup>	Basel	8848.6	1.9	432.8	17.2	30.1	-77.8	31336	31
33	31	Swatch Group AG	Neuenburg	8243.0	-2.7	1023.0	-11.4	748.0	-13.7	36089	63
34	36	Sika AG	Baar	8109.2	14.4	1055.1	11.5	758.5	10.4	25141	11
35	32	DXT Commodities SA <sup>34</sup>	Lugano	8006.4 <sup>11</sup>	-2.7					150	62
36	208	SoftwareONE AG	Stans	7610.8	103.5	119.0	5.5	125.0	59.8	5400	65
37	37	Alcon AG	Genf	7317.8 <sup>8</sup>	4.7	-185.9		-652.1		22142	88
38	38	Barry Callebaut AG	Zürich	7309.0	5.2	601.2	8.5	368.7	3.2	12257	24
39	33	Die Schweizerische Post AG	Bern	7164.0	-1.2	450.0	-10.9	255.0	-36.9	39670	58
40	35	Ceva Logistics AG	Baar	7081.3 <sup>8</sup>	-1.6	30.8		-166.0		58000	41
41	39	Fenaco Genossenschaft	Bern	7003.7	3.5	121.1	-7.6	110.1	-15.0	8815	98
42	40	SGS SA	Genf	6600.0	-1.6	1082.0	14.4	702.0	1.7	97000	58
43	41	Ameropa Holding AG	Binningen	6370.0	-4.3					2600	36
44	47	Givaudan SA	Vernier	6203.0	12.2	920.0	4.2	702.0	5.9	14969	80
45	45	Hilti Aktiengesellschaft	Schaan FL	6054.8	7.0	782.6	7.5	591.2	8.3	30006	52
46	43	Panalpina Welttransport Holding AG <sup>27</sup>	Basel	6000.0 <sup>7</sup>	-0.6					14500	41
47	46	Lonza Group AG	Basel	5920.0	6.8	972.0	15.4	646.0	14.7	15468	80
48	44	Maus Frères SA	Genf	5500.0 <sup>1</sup>							98
49	48	Swiss International Air Lines AG	Basel	5330.0	0.6			578.0	-9.1	9500	42
50	50	Rolex SA	Les Acacias GE	5200.0 <sup>1</sup>							63
51	51	Gategroup Holding AG <sup>28</sup>	Kloten	4962.8	0.5	83.4	-33.3	-78.5		43000	49
52	58	LVMH Swiss Manufactures SA <sup>33</sup>	La Chaux-de-Fonds	4898.4 <sup>11</sup>	2.9						63
53	53	Axpo Holding AG	Baden	4856.2	0.1	850.4	144.2	864.5	558.9	4653	62
54	54	Amag-Gruppe	Zürich	4700.0	2.2					6641	30



Die grössten Untern.derSchweiz

Handelszeitung / Top 500  
8021 Zürich  
058 269 22 80  
www.handelszeitung.ch/top

Medienart: Print  
Medientyp: Publikumszeitschriften  
Auflage: 45'000  
Erscheinungsweise: jährlich



Seite: 8  
Fläche: 1'043'296 mm<sup>2</sup>

Auftrag: 1084658  
Themen-Nr.: 862.006

Referenz: 78120614  
Ausschnitt Seite: 2/19

Print

Rang 2019	Rang 2018	Firma	Hauptsitz	Kons. Umsatz (in Mio Fr.) 2019	Veränderung (in %)	Ebit (in Mio Fr.) 2019	Veränderung (in %)	Gewinn (in Mio Fr.) 2019	Veränderung (in %)	Beschäftigte (total) 2019	Branche Code
55	57	Lindt & Sprüngli AG	Kilchberg ZH	4509.0	4.5	593.0	-6.9	511.9	5.1	14621	20
56	56	Implenia AG	Dietlikon	4430.8	1.5	63.5	392.2	33.9	-84.1	8867	10
57	42	Clariant AG	Muttenz	4399.0 <sup>4</sup>	-0.1	165.0	-69.8	-34.0		17223	80
58	49	Alpiq AG	Lausanne	4099.0	-21.0	-233.0		-268.0		1226	62
59	59	Bell Food Group AG <sup>11</sup>	Basel	4013.0	-1.1	95.3	-32.2	49.6	-44.5	10793	22
60	65	Apple Switzerland AG	Zürich	4005.0 <sup>1</sup>						600	65
61	61	Kolmar Group AG	Zug	4000.0	0.5						34
62	60	Omya AG	Oftringen	4000.0							98
63	64	Firmenich International SA	Les Acacias GE	3900.0 <sup>5</sup>	5.4					8000	80
64	52	Rehau GmbH	Muri bei Bern	3890.0 <sup>11</sup>						20000	16
65	62	Aryzta AG	Zürich	3762.4	-5.2	5.7		-32.4		17269	20
66	68	Sulzer-Konzern	Winterthur	3728.5	10.8	241.0	31.1	157.7	35.4	16506	50
67	55	Georg Fischer AG	Schaffhausen	3720.0	-18.6	235.0	-38.5	172.0	-38.4	14678	50
68	66	Emmi AG	Luzern	3494.0	1.1	217.8	0.5	166.2	-28.8	7826	20
69	67	Swissport International AG	Glattbrugg	3461.7 <sup>11</sup>	0.2					64000	58
70	63	Schmolz + Bickenbach AG	Luzern	3314.6 <sup>11</sup>	-13.4	-473.0		-579.4		10318	51
71	71	Galenica AG	Bern	3301.0	4.3	169.5	50.0	125.3	-15.2	7071	93
72	70	Denner AG <sup>12</sup>	Zürich	3266.3	2.7					4071	33
73	69	Bühler Holding AG	Uzwil	3254.4	-0.5	248.0	7.5	201.6	7.3	6617	50
74	103	Stadler Rail AG	Bussnang	3200.8	60.0	193.7	28.4	128.5	7.8	10918	57
75	74	Artemis Holding AG	Hergiswil NW	3195.9	6.9	145.3	-18.6	168.6	12.6	9000	98
76	73	Bucher Industries AG	Niederweningen	3106.0	1.4	284.6	-2.6	228.0	0.9	13107	50
77	72	Geberit AG	Jona	3083.0	0.1	757.0	1.7	647.0	3.4	12000	11
78	75	Transocean Ltd.	Zug	3069.5 <sup>8</sup>	4.0	-716.7		-1217.6		18500	34
79	95	MSC Cruises SA	Genf	3000.0 <sup>1</sup>							40
80	77	Endress + Hauser AG	Reinach BL	2944.7	4.3	381.4	0.3	295.2	10.4	14328	66
81	78	Sonova Holding AG	Stäfa	2916.9 <sup>6</sup>	5.6	510.0	-4.9	475.5	1.5	15184	60
82	80	BKW AG	Bern	2866.6	7.2	433.4	4.1	403.6	98.8	10000	62
83	92	Werco Trade AG	Zug	2850.0	23.9					20	36
84	76	Dormakaba Holding AG	Rümlang	2818.3	-0.8	375.0	2.9	252.5	5.8	15811	60
85	82	Logitech International SA	Apples	2771.6 <sup>8</sup>	10.4	261.6	16.5	256.1	25.6	6100	65
86	79	Actelion Ltd.	Allschwil	2700.0 <sup>1</sup>							80
87	83	BMW (Schweiz) AG	Dielsdorf	2663.0	6.8					375	30
88	81	OC Oerlikon Corporation AG	Pfäffikon SZ	2593.0	-0.6	164.0	-32.5	-66.0		11134	98
89	85	CRH Gétaz Holding AG	Näfels	2500.0 <sup>1</sup>						2600	11
90	84	Coop Mineralöl AG <sup>13</sup>	Allschwil	2478.0	0.1					116	34
91	101	Octapharma AG	Lachen SZ	2462.1 <sup>11</sup>	18.6	475.9	19.1	448.6	28.0	9307	87
92	97	Franke Holding AG <sup>21</sup>	Aarburg	2423.1	14.4	133.8	99.1	95.7	104.9	9161	53
93	87	CSL Behring AG	Bern	2400.0 <sup>1</sup>							93
94	94	Mercedes-Benz Schweiz AG <sup>26</sup>	Schlieren	2350.0 <sup>1</sup>						607	30
95	108	Google Switzerland GmbH	Zürich	2300.0 <sup>1</sup>						2500	65
96	88	Omega SA <sup>18</sup>	Biel	2300.0 <sup>1</sup>							63
97	93	Autoneum Holding AG	Winterthur	2297.4	0.7	-32.9		-77.7		13128	30
98	102	Aldi Suisse AG	Schwarzenbach SG	2250.0 <sup>6</sup>	9.8					3350	33
99	86	Siemens Schweiz AG <sup>25</sup>	Zürich	2235.0	-8.0					5737	60
100	90	Ferring Pharmaceuticals SA	St-Prex	2200.0	-4.3					6490	80
101	89	Ems-Chemie AG	Domat/Ems	2152.7 <sup>11</sup>	-7.1	623.7	0.6	531.9	1.8	2648	98
102	96	Valora Holding AG	Muttenz	2029.7	-4.4	91.5	1.9	73.6	24.7	3906	31
103	neu	Hôpitaux Universitaires de Genève	Genf	2023.3	4.4					10120	93
104	105	Ruag Holding AG	Bern	2003.0	0.3	-7.0		-25.0		9091	50
105	110	Swiss Krono Holding AG	Luzern	2000.0	8.1					5100	11
106	107	SIG Combibloc AG	Neuhausen a. Rh.	1983.7 <sup>11</sup>	2.5	214.2	50.3	118.9	-222.7	5500	91
107	100	Repower AG	Poschiavo	1937.0	-7.3	65.2	84.2	50.0	206.7	539	62
108	109	Sunrise Communications AG	Zürich	1886.7	0.5	113.3	-35.8	55.6	-48.0	1798	94
109	124	Vifor Pharma AG	Glattbrugg	1877.2	18.5	325.0	42.9	273.8	12.0	2794	80
110	104	Lagerhäuser der Centralschweiz AG	Aarau	1800.0 <sup>1</sup>						700	48

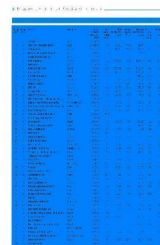




Die grössten Untern.derSchweiz

Handelszeitung / Top 500  
8021 Zürich  
058 269 22 80  
www.handelszeitung.ch/top

Medienart: Print  
Medientyp: Publikumszeitschriften  
Auflage: 45'000  
Erscheinungsweise: jährlich



Seite: 8  
Fläche: 1'043'296 mm<sup>2</sup>

Auftrag: 1084658  
Themen-Nr.: 862.006

Referenz: 78120614  
Ausschnitt Seite: 3/19

Print

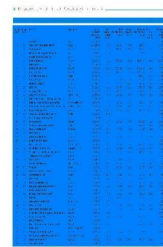
Rang 2019	Rang 2018	Firma	Hauptsitz	Kons. Umsatz (in Mio Fr.) 2019	Veränderung (in %)	Ebit (in Mio Fr.) 2019	Veränderung (in %)	Gewinn (in Mio Fr.) 2019	Veränderung (in %)	Beschäftigte (total) 2019	Branche Code
111	113	SFS Group AG	Heerbrugg	1781.4	2.6	236.3	-2.8	206.5	6.5	10571	51
112	114	Hirslanden-Gruppe	Zürich	1778.0 <sup>5</sup>	2.5					9932	93
113	112	Zimmer GmbH	Winterthur	1736.5 <sup>35</sup>	-1.5						88
114	118	Insel-Gruppe AG	Bern	1736.2	3.8	27.4	226.2	37.2	207.4	8588	93
115	120	Micarna SA <sup>12</sup>	Courtépín	1720.0 <sup>1</sup>						2300	22
116	117	Postlogistics AG <sup>20</sup>	Dintikon	1708.0	1.8	128.0	-11.7			5620	48
117	91	Manor AG <sup>15</sup>	Basel	1700.0 <sup>1</sup>	-26.1					9000	33
118	115	Landis + Gyr Group AG	Zug	1688.8 <sup>9</sup>	-2.2	138.2	-10.7	113.1	-5.4	5768	60
119	219	Selecta AG	Kirchberg BE	1668.0 <sup>11</sup>						9050	49
120	123	Montres Longines SA <sup>18</sup>	St-Imier	1650.0 <sup>1</sup>							63
121	121	Bobst Group SA	Mex VD	1636.3	0.1	81.0	-6.4	52.6	-4.7	5555	50
122	122	Bucherer AG	Luzern	1630.0 <sup>1</sup>						2450	33
123	143	Partners Group Holding AG	Baar	1610.0	21.4	1008.0	16.5	900.0	17.0	1465	95
124	131	Merbag Holding AG	Cham	1600.0 <sup>1</sup>						2300	30
125	126	Sicpa Holding SA	Prilly	1600.0 <sup>1</sup>						3000	98
126	125	Sto AG	Niederglatt ZH	1600.0 <sup>1</sup>							11
127	139	Straumann Holding AG	Basel	1596.0	17.0	287.0	-16.2	308.0	10.9	7590	88
128	111	Conzzeta AG	Zürich	1573.2	-11.7	167.2	13.9	136.8	19.2	5026	98
129	127	Migrol AG <sup>12</sup>	Zürich	1558.2	1.2					194	34
130	neu	Ronal Group	Härkingen	1556.8 <sup>14</sup>	-3.7					8000	30
131	128	IBM Schweiz AG	Zürich	1530.0 <sup>1</sup>						2405	65
132	447	Agrola AG <sup>24</sup>	Winterthur	1525.5	7.9						34
133	148	Montana Tech Components AG	Reinach AG	1520.0 <sup>11</sup>	6.9	65.3	-32.3	42.8	-30.0	9572	51
134	129	Volg-Gruppe <sup>24</sup>	Winterthur	1520.0	0.7						33
135	119	SRG Radio- und Fernsehgesellschaft	Bern	1519.7	-7.9	-8.0		-21.9		4885	58
136	137	Patek Philippe SA	Genf	1500.0 <sup>1</sup>						1600	63
137	116	Triumph Holding AG	Bad Zurzach	1500.0 <sup>1</sup>							86
138	133	Universitätsspital Zürich	Zürich	1475.0	2.1			40.2	-36.3	8450	93
139	135	Securitas AG	Bern	1440.0	3.8					11294	58
140	130	Tamoil S.A.	Collombey	1436.0	-3.9					153	34
141	138	Arbonia AG	Arbon	1416.0	3.1	39.7	-34.9	26.2	-43.0	7956	11
142	136	Landi Schweiz AG <sup>24</sup>	Dotzigen	1400.0	1.4						33
143	134	SR Technics Switzerland AG <sup>28</sup>	Kloten	1400.0 <sup>1</sup>						3000	58
144	neu	Archroma Management GmbH	Reinach BL	1391.6 <sup>8</sup>						3000	80
145	144	HRS Holding AG	Frauenfeld	1390.0	6.9					426	95
146	155	Lidl Schweiz AG	Weinfelden	1390.0 <sup>9</sup>	17.8					4000	33
147	99	MIR Trade AG	Herisau	1390.0	-33.8					38	31
148	154	Microsoft Schweiz GmbH	Wallisellen	1382.0 <sup>1</sup>						625	65
149	150	Hewlett-Packard (Schweiz) GmbH	Dübendorf	1365.0 <sup>1</sup>						170	65
150	140	Dätwyler Holding AG	Altdorf UR	1360.8	-0.1	-40.3		-86.6		7795	98
151	151	Zur Rose Group AG	Steckborn	1355.5	12.3	-45.7		-52.4		1710	87
152	141	Ziegler-Gruppe	Pratteln	1350.0 <sup>11</sup>						3200	41
153	153	Mobizezone Holding AG	Regensdorf	1324.0	10.7	59.6	13.5	44.4	12.4	1217	94
154	147	Stäubli AG	Pfäffikon SZ	1300.0	4.0					5500	50
155	145	Swisspor Holding AG	St. Niklausen LU	1300.0 <sup>1</sup>						3100	11
156	142	Forbo Holding AG	Baar	1282.2	-3.4	176.3	0.6	138.3	0.5	5614	14
157	149	Swiss Prime Site AG	Olten	1258.8	3.7	628.3	31.3	608.5	95.7	6506	95
158	146	UPC Schweiz GmbH	Wallisellen	1250.0	-3.5			56.0	-47.7	1500	94
159	152	Metall Zug AG <sup>21</sup>	Zug	1219.8	1.7	38.8	-56.6	29.2	-54.1	5165	53
160	158	Flughafen Zürich AG	Kloten	1210.1	5.0	403.1	23.5	309.1	30.0	2000	42
161	160	BLS AG	Bern	1194.9	6.9	31.2	-5.5	19.2		2785	43
162	157	Hero AG	Lenzburg	1190.0	2.8	83.1	-8.8	63.3	2.1	4000	20
163	132	Hotelplan Holding AG <sup>12</sup>	Glattbrugg	1188.0	-5.6						40
164	161	Audemars Piguet & Cie SA	Le Brassus	1180.0 <sup>1</sup>							63
165	167	Schweiter Technologies AG	Steinhausen	1179.6	12.6	88.6	7.8	62.6	3.8	4185	50
166	164	Pilatus Flugzeugwerke AG	Stans	1170.0	7.1			153.0	-2.5	2289	50



Die grössten Untern.derSchweiz

Handelszeitung / Top 500  
8021 Zürich  
058 269 22 80  
www.handelszeitung.ch/top

Medienart: Print  
Medientyp: Publikumszeitschriften  
Auflage: 45'000  
Erscheinungsweise: jährlich



Seite: 8  
Fläche: 1'043'296 mm<sup>2</sup>

Auftrag: 1084658  
Themen-Nr.: 862.006

Referenz: 78120614  
Ausschnitt Seite: 4/19

Print

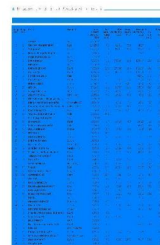
Rang 2019	Rang 2018	Firma	Hauptsitz	Kons. Umsatz (in Mio Fr.) 2019	Veränderung (in %)	Ebit (in Mio Fr.) 2019	Veränderung (in %)	Gewinn (in Mio Fr.) 2019	Veränderung (in %)	Beschäftigte (total) 2019	Branche Code
167	159	Universitätsspital Basel	Basel	1168.3	4.3	19.7	5.3	19.9	197.0	5204	93
168	200	Swiss Automotive Group AG	Cham	1150.0 <sup>1</sup>						4100	27
169	189	Digitec Galaxus AG <sup>12</sup>	Zürich	1146.0	16.1					1300	96
170	163	IKEA Schweiz	Spreitenbach	1140.0	3.6					2680	56
171	106	SIX Group AG	Zürich	1129.7	1.2	168.0	24.4	120.5	26.8	2593	58
172	162	Chocolat Frey AG <sup>12</sup>	Buchs AG	1080.0 <sup>1</sup>							24
173	156	Debrunner Koenig Holding AG	St. Gallen	1080.0	-7.6					1475	35
174	178	TX Group AG <sup>18</sup>	Zürich	1079.5	6.8	70.4	-46.5	97.8	-24.5	3669	92
175	277	Coca-Cola HBC Schweiz AG	Brüttisellen	1076.0						1200	21
176	171	Würth-Gruppe Schweiz	Chur	1056.2	-0.8					1300	52
177	170	Dipl. Ing. Fust AG <sup>13</sup>	Oberbüren	1051.0	1.9					2248	97
178	168	Samsung Electronics Switzerland GmbH	Zürich	1051.0 <sup>1</sup>						190	65
179	370	Hipp Holding AG	Sachselt	1050.0 <sup>1</sup>						3650	20
180	175	Interdiscount <sup>13</sup>	Zürich	1048.0	3.4					1679	97
181	169	Energiedienst Holding AG	Laufenburg	1047.1	1.2	46.0	40.2	10.9	-28.3	907	62
182	173	Salt Mobile SA	Renens VD	1022.8	-2.3					850	94
183	174	Tissot SA <sup>18</sup>	Le Locle	1020.0 <sup>1</sup>							63
184	166	Calltrade Carrier Services	Altendorf	1000.0 <sup>1</sup>							94
185	180	Flame SA	Paradiso	1000.0 <sup>1</sup>							34
186	214	Tech Data (Schweiz) GmbH	Rotkreuz	1000.0 <sup>1</sup>						300	28
187	281	Services industriels de Genève	Le Lignon	1000.0						1695	62
188	194	Elektrizitätswerk der Stadt Zürich	Zürich	988.0	4.9	189.0	70.3	190.0	63.8	1212	62
189	185	Bertschi AG	Dürrenäsch	987.9	1.3					3096	48
190	179	Ringier AG	Zofingen	984.8	-1.9					7147	92
191	184	BT Switzerland AG	Wallisellen	982.0 <sup>1</sup>						200	65
192	218	Temenos AG	Genf	966.2 <sup>8</sup>	16.7	234.0	9.3			165	65
193	186	Energy Financing Team (Switzerland)	St. Gallen	960.0 <sup>1</sup>							62
194	177	Cisco Systems (Switzerland) GmbH	Wallisellen	955.0 <sup>1</sup>						350	65
195	213	Accenture AG	Zürich	952.0 <sup>1</sup>						1490	65
196	199	SAP (Schweiz) AG	Biel	949.9	4.0					767	65
197	195	Luzerner Kantonsspital	Luzern	947.8	0.9	-3.3		-5.3		7235	93
198	182	Model Holding AG	Weinfelden	942.3	-4.9					4287	90
199	206	Rational International AG	Heerbrugg	938.1 <sup>11</sup>	4.4	248.4	4.9	190.8	5.0	2221	60
200	187	Planzer Holding AG	Dietikon	937.0	-2.1					5346	48
201	176	Bystronic Laser AG <sup>16</sup>	Niederörsz	936.0	-7.6	121.1	-8.6			2800	50
202	261	Aevis Victoria Holding SA	Freiburg	933.2	42.0	179.1	972.5	173.7		3429	93
203	198	Dosenbach-Ochsner AG	Dietikon	933.0 <sup>9</sup>	2.1						38
204	193	Spar Holding AG	St. Gallen	923.0 <sup>9</sup>	-2.1						33
205	312	DXC Technology Switzerland GmbH	Dübendorf	921.0 <sup>1</sup>						752	65
206	202	Feldschlösschen Getränke AG	Rheinfelden	910.0 <sup>1</sup>							21
207	207	Kantonsspital St. Gallen	St. Gallen	908.5	1.4	1.6	433.3	-1.9		3833	93
208	192	Swisslog Holding AG	Buchs AG	905.0	-4.4	3.0				3000	55
209	196	Ammann Group Holding AG	Bern	900.0 <sup>1</sup>						2800	27
210	neu	Colosseum Dental Group	Zürich	900.0						3200	93
211	203	Jungbunzlauer Suisse AG	Basel	900.0						1150	80
212	209	Marti Holding AG	Moosseedorf	900.0 <sup>1</sup>						6000	10
213	452	Richard Mille	Les Breuleux	900.0 <sup>1</sup>							63
214	191	PricewaterhouseCoopers	Zürich	886.0 <sup>5</sup>	-0.1					3314	72
215	190	Fracht AG	Basel	880.0	-7.4					1450	41
216	212	Bossard Holding AG	Zug	876.2	0.6	95.7	-12.0	76.0	-11.0	2507	52
217	225	Dell EMC AG	Zürich	870.0 <sup>1</sup>						550	65
218	neu	EDAG Engineering Group AG	Arbon	868.5 <sup>11</sup>	9.6						76
219	204	Müller Martini AG	Zofingen	850.0 <sup>1</sup>						50	
220	230	TAG Heuer SA <sup>16</sup>	La Chaux-de-Fonds	850.0 <sup>1</sup>						63	
221	210	Frutiger Unternehmungen AG	Bern	847.0	-4.5					2764	10
222	216	Jowa AG <sup>12</sup>	Volketswil	845.0 <sup>1</sup>							20



Die grössten Untern. der Schweiz

Handelszeitung / Top 500  
8021 Zürich  
058 269 22 80  
www.handelszeitung.ch/top

Medienart: Print  
Medientyp: Publikumszeitschriften  
Auflage: 45'000  
Erscheinungsweise: jährlich



Seite: 8  
Fläche: 1'043'296 mm<sup>2</sup>

Auftrag: 1084658  
Themen-Nr.: 862.006

Referenz: 78120614  
Ausschnitt Seite: 5/19

Print

Rang 2019	Rang 2018	Firma	Hauptsitz	Kons. Umsatz (in Mio Fr.) 2019	Veränderung (in %)	Ebit (in Mio Fr.) 2019	Veränderung (in %)	Gewinn (in Mio Fr.) 2019	Veränderung (in %)	Beschäftigte (total) 2019	Branche Code
223	188	PostAuto Schweiz AG <sup>20</sup>	Bern	841.0	-11.8	-24.0				2339	43
224	183	SBB Cargo AG	Olten	835.0	-3.8	0.1	-99.4	3.0	-76.7	48	48
225	226	Siegfried Holding AG	Zofingen	833.5	4.9	89.2	16.9	65.7	16.7	2486	80
226	223	Ivoclar Vivadent AG	Schaan FL	831.0	2.6					3505	88
227	211	Huber + Suhner AG	Herisau	830.6	-6.1	80.5	-2.4	62.8	2.3	4823	60
228	217	Steiner AG	Zürich	830.4 <sup>5</sup>	4.6					600	95
229	229	Losinger Marazzi AG	Bern	830.0 <sup>1</sup>						95	95
230	205	Kudelski SA	Cheseaux	822.3 <sup>8</sup>	-8.6	-15.2		-38.4		3520	64
231	222	ISS Schweiz AG	Zürich	820.3	1.0					7260	47
232	221	IWC International Watch Co. AG <sup>17</sup>	Schaffhausen	820.0 <sup>1</sup>						63	63
233	231	Industrielle Werke Basel (IWB)	Basel	815.9	6.4	151.5	23.2	147.9	27.2	883	62
234	236	Elektrizitätswerke Kanton Zürich	Zürich	815.6	7.2	81.7	14.9	104.8	153.1	1324	62
235	242	Competec Holding AG	Mägenwil	811.0	11.9					783	96
236	227	HG Commerciale	Zürich	810.0	2.0	-4.0		1.8	-80.9	845	11
237	220	Otto's AG	Sursee	808.0 <sup>9</sup>	4.4					2200	33
238	238	Egon Zehnder International AG	Zürich	800.0	8.4					2000	78
239	215	M + R Spedag Group AG	Muttenz	800.0 <sup>1</sup>						1900	41
240	232	McDonald's Suisse Holding Sàrl	Crissier	795.0 <sup>3</sup>	4.5					7500	49
241	228	SV Group AG	Dübendorf	795.0 <sup>1</sup>						8414	49
242	234	Oracle Software (Schweiz)	Baden-Dättwil	792.0 <sup>1</sup>						505	65
243	247	Leica Geosystems AG	Heerbrugg	780.0 <sup>1</sup>						4500	66
244	neu	United Grinding Group AG <sup>12</sup>	Bern	780.0						2500	50
245	197	Centralschweizerische Kraftwerke	Luzern	773.6	-10.2	186.8	82.1	155.6	92.6	1725	62
246	224	Magazine zum Globus AG <sup>12</sup>	Spreitenbach	763.0	-5.6					33	33
247	239	Renault Suisse SA	Urdorf	760.5	3.2					90	30
248	165	Rieter Holding AG	Winterthur	760.0	-29.3	84.9	96.5	52.4	63.8	4591	50
249	244	Vinci Energies Schweiz AG	Zürich	758.0	7.7					3409	54
250	235	Phoenix Mecano AG	Stein am Rhein	756.2 <sup>11</sup>	0.6	26.0	-56.2	15.5	-62.8	7157	60
251	243	Kantonsspital Tessin	Lugano	740.1	3.0	-7.9	-25.5	4.5	-75.4	4355	93
252	240	Fritz Meyer Holding AG	Basel	740.0 <sup>7</sup>						34	34
253	neu	Primeo-Energie-Gruppe	Münchenstein	729.6	8.2	66.8	6.9	31.7	-31.5	563	62
254	258	Robert Bosch Schweiz <sup>39</sup>	Zuchwil	720.0 <sup>1</sup>						2800	28
255	250	Zehnder Group AG	Gränichen	716.6 <sup>11</sup>	3.1	46.8	30.4	35.5	25.4	3413	54
256	252	Vetropack Holding SA	St-Prex	714.9	3.5	90.2	15.1	73.0	25.6	3366	91
257	253	Habasit AG	Reinach BL	710.0 <sup>1</sup>						3850	55
258	255	Keytrade AG	Thalwil	700.0 <sup>1</sup>						36	36
259	251	Scott Sports SA	Givisiez	700.0	1.2					85	85
260	266	WALO-Gruppe	Dietikon	699.9	7.8					2505	10
261	237	Groupe E SA	Granges-Paccot	697.6	-6.3	68.9	7.2	93.6	3.9	2100	62
262	324	Energie 360 Grad AG	Zürich	695.8	24.1	86.0	40.1	82.7	36.7	236	62
263	267	Belimo Holding AG	Hinwil	692.7	7.8	123.9	12.8	121.1	40.5	1789	54
264	248	Ospelt Food AG	Sargans	690.0 <sup>1</sup>						1800	22
265	245	Media Markt Zürich AG	Zürich	683.0 <sup>9</sup>	-2.7					33	33
266	264	Galliker Transport AG	Altishofen	680.0 <sup>1</sup>						2800	48
267	neu	Kantonsspital Aarau AG	Aarau	673.8	1.9	2.5	66.7	1.4	366.7	3630	93
268	201	Swissgrid AG	Laufenburg	672.7	-25.9	102.4	-14.2	28.8	-56.0	480	62
269	321	Hublot SA <sup>16</sup>	Genf	660.0 <sup>1</sup>						63	63
270	271	Sipro Stahl Holding AG	Geroldswil	660.0	6.5					45	35
271	233	A.H. Meyer & Cie AG	Zürich	655.0 <sup>7</sup>	1.2					250	34
272	262	DER Touristik Suisse AG	Zürich	655.0	0.2					40	40
273	268	Spaeter AG	Basel	655.0 <sup>1</sup>						35	35
274	265	Halter AG Bauunternehmung	Zürich	650.0 <sup>1</sup>						10	10
275	274	Jaeger-LeCoultre S.A. <sup>17</sup>	Le Sentier	650.0 <sup>1</sup>						63	63
276	275	Sabag Holding AG	Biel	650.0 <sup>1</sup>						1000	11
277	269	Pistor Holding	Rothenburg	646.0	2.5			19.7	4.2	544	32
278	273	Medela AG	Baar	645.0 <sup>1</sup>						2100	88

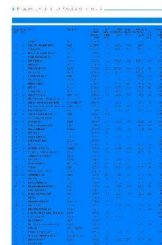




Die grössten Unternehmen der Schweiz

Handelszeitung / Top 500  
8021 Zürich  
058 269 22 80  
www.handelszeitung.ch/top

Medienart: Print  
Medientyp: Publikumszeitschriften  
Auflage: 45'000  
Erscheinungsweise: jährlich



Seite: 8  
Fläche: 1'043'296 mm<sup>2</sup>

Auftrag: 1084658  
Themen-Nr.: 862.006

Referenz: 78120614  
Ausschnitt Seite: 6/19

Print

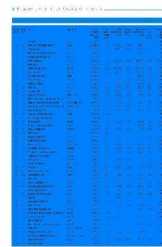
Rang 2019	Rang 2018	Firma	Hauptsitz	Kons. Umsatz (in Mio Fr.) 2019	Veränderung (in %)	Ebit (in Mio Fr.) 2019	Veränderung (in %)	Gewinn (in Mio Fr.) 2019	Veränderung (in %)	Beschäftigte (total) 2019	Branche Code
279	283	Tecan Group AG	Männedorf	636.8	7.2	88.7	0.1	73.2	3.5	1590	88
280	neu	Gaznat SA	Vevey	635.0 <sup>7</sup>	6.8						62
281	284	Kabelwerke Brugg AG Holding	Brugg AG	633.3	6.8					1910	13
282	257	Feintool International Holding AG	Lyss	632.7	-6.9	18.9	-60.2	10.7	-64.9	2641	51
283	280	Coop Bau & Hobby <sup>13</sup>	Basel	630.0	1.6					1603	33
284	270	Burckhardt Compression Holding AG	Winterthur	629.6	5.1	54.8	23.1	39.9	23.9	2621	50
285	neu	Spital Thurgau	Frauenfeld	627.8	4.3	12.0	-17.2	9.9	-22.7	3521	93
286	314	Nobel Biocare Services AG	Kloten	625.0 <sup>1</sup>						2490	88
287	254	Bettermann AG	Wolfenschiessen	620.0 <sup>1</sup>						4950	60
288	278	Estavayer Lait SA <sup>12</sup>	Estavayer-le-Lac	620.0 <sup>1</sup>							20
289	260	Unilever Schweiz GmbH	Thayngen	620.0 <sup>1</sup>							20
290	289	Hupac SA	Chiasso	611.2	5.4	8.2	-31.1	5.1	-35.4	540	48
291	279	M & M Miltitzer & Münch International	St. Gallen	610.0 <sup>1</sup>						2100	41
292	298	Avaloq Evolution AG	Zürich	609.0	6.1					2100	65
293	292	Infinigate Holding AG	Risch-Rotkreuz	609.0	6.8					405	65
294	276	KPMG AG	Zürich	606.4	0.6					1974	72
295	287	Eugster/Frismag AG	Amriswil	600.3	3.0					3324	53
296	263	Edelweiss Air AG	Kloten	600.0 <sup>1</sup>						1000	42
297	290	Orior AG	Zürich	596.4	3.4	37.3	4.8	31.5	-0.9	2295	22
298	282	Romande Energie Holding SA	Morges	593.2	-0.7	65.0	-6.5	36.4	-32.8	735	62
299	291	Solothurner Spitäler AG	Solothurn	592.4	2.9						93
300	315	Migrolino AG <sup>12</sup>	Suhr	592.0	14.7						33
301	285	Chopard & Cie SA	Meyrin	585.0 <sup>1</sup>						1950	63
302	356	Gurit Holding AG	Wattwil	576.4	35.5	51.9	81.5	34.9	75.4	2923	98
303	249	VAT Group AG	Haag	570.4	-18.3	107.7	-40.1	74.8	-44.9	1810	50
304	309	Maxon Group	Sachseln	567.8	7.9					3000	60
305	323	LAVEBA-Genossenschaft	St. Gallen	563.3	1.9	10.8	-29.4	8.7	-28.7	544	32
306	344	Vacheron & Constantin SA <sup>17</sup>	Genf	562.0 <sup>1</sup>							63
307	259	FCA Switzerland SA	Schlieren	561.0	-15.5					106	30
308	295	Interroll Holding AG	S. Antonino	559.7		72.3	4.2	56.0	8.1	2284	55
309	304	Schneider Electric Schweiz AG	Ittigen	555.0 <sup>1</sup>						1000	65
310	296	Jumbo AG <sup>15</sup>	Dietlikon	554.0 <sup>9</sup>	-0.2						33
311	286	Sanitas Troesch AG	Bern	554.0	-5.3					950	11
312	neu	Kantonsspital Winterthur	Winterthur	552.8	7.7	24.0	50.0	29.1	77.4	2465	93
313	288	Pfister Arco Holding AG	Suhr	550.0 <sup>1</sup>							56
314	281	H & M Hennes & Mauritz AG	Zürich	548.0 <sup>9</sup>	-8.4						39
315	300	Allreal Holding AG	Baar	545.1	-0.8	328.8	39.6	234.8	45.8	220	95
316	318	Aduno Holding AG	Zürich	544.2	5.4			58.3	-44.2	783	58
317	316	Jura Elektroapparate AG	Niederbuchsiten	542.4	5.1					788	53
318	338	Aebi Schmidt Holding AG	Frauenfeld	540.0	15.4					1875	57
319	302	Ernst & Young AG	Basel	539.4	-0.4					2538	72
320	306	Elektro-Material AG	Zürich	539.0	1.7					747	28
321	332	Gasverbund Mittelland AG	Arlesheim	531.1	10.9			0.2		55	62
322	310	Mibelle AG <sup>12</sup>	Buchs AG	525.0 <sup>1</sup>							81
323	305	CPH Chemie + Papier Holding AG	Perlen	524.7	-1.6	56.6	9.7	48.5	14.7	1086	90
324	359	Kardex AG	Zürich	524.0 <sup>11</sup>	7.2	70.6	15.0	49.9	12.9	1913	55
325	308	TUI (Suisse) AG	Zürich	520.0 <sup>1</sup>						450	40
326	neu	Vitra Holding AG	Birsfelden	518.0 <sup>1</sup>						670	56
327	317	Goldbach Group AG	Küsnacht ZH	511.5						342	92
328	320	Burkhalter Holding AG	Zürich	510.6	1.8	27.3	-11.1	22.3	-5.1	2990	61
329	neu	Verkehrsbetriebe Zürich (VBZ)	Zürich	510.0 <sup>7</sup>	0.7					2600	43
330	394	AEW Energie AG	Aarau	507.1 <sup>2</sup>	33.9	65.1	104.1	65.8	114.3	325	62
331	neu	Kantonsspital Freiburg	Freiburg	504.6	4.7	-10.8		-12.0			93
332	303	Meier Tobler AG	Nebikon	501.1	-6.8	12.8	220.0	3.4	-137.0	1304	54
333	307	Hilcona AG	Schaan FL	500.0 <sup>1</sup>						1300	20
334	425	Atos AG	Zürich	492.0 <sup>1</sup>						1100	65



Die grössten Untern.derSchweiz

Handelszeitung / Top 500  
8021 Zürich  
058 269 22 80  
www.handelszeitung.ch/top

Medienart: Print  
Medientyp: Publikumszeitschriften  
Auflage: 45'000  
Erscheinungsweise: jährlich



Seite: 8  
Fläche: 1'043'296 mm<sup>2</sup>

Auftrag: 1084658  
Themen-Nr.: 862.006

Referenz: 78120614  
Ausschnitt Seite: 7/19

Print

Rang 2019	Rang 2018	Firma	Hauptsitz	Kons. Umsatz (in Mio Fr.) 2019	Veränderung (in %)	Ebit (in Mio Fr.) 2019	Veränderung (in %)	Gewinn (in Mio Fr.) 2019	Veränderung (in %)	Beschäftigte (total) 2019	Branche Code
335	335	Creomo S.A.	Villars-sur-Glâne	491.8	3.5			0.5		820	20
336	neu	Highlight Communications AG	Pratteln	486.8	-8.4	29.5	-7.8			1428	92
337	326	Littlebit Technology AG	Hünenberg	482.0	-0.9					195	65
338	336	Deloitte AG	Zürich	481.0	1.3					1900	78
339	331	Victorinox AG	Ibach	480.0						2100	98
340	333	Weleda AG	Arlesheim	477.5	0.3	17.6	-27.6	14.4	-12.7	2554	80
341	330	Symantec Switzerland AG	Glattbrugg	471.0 <sup>1</sup>						62	65
342	347	Metrohm AG	Herisau	470.0 <sup>1</sup>						2500	98
343	327	Skyguide SA	Genf	468.1	-2.8	27.8	5.3	-5.5		1368	58
344	339	Conforama Suisse AG	Ecublens VD	467.0 <sup>9</sup>	-0.2						56
345	334	Kistler Instrumente AG	Winterthur	466.0	-2.1					2200	66
346	313	Cargo24 AG	Zürich	460.0 <sup>10</sup>	-11.5					1100	48
347	294	Hochdorf Holding AG	Hochdorf	456.0	-18.7	-265.3		-271.4		618	20
348	400	Orascom Development Holding AG	Altdorf UR	453.3	33.2			-31.3		8750	44
349	322	Oettinger Davidoff AG	Basel	453.0	-9.4					23	
350	353	Transports publics genevois (TPG)	Grand-Lancy	452.5	4.1			-4.4		2035	43
351	neu	Anicom AG	Bern	452.4	-8.6					31	
352	357	Intel Semiconductor AG	Zürich	450.0 <sup>1</sup>						65	
353	neu	Kestenholz-Gruppe	Pratteln	450.0 <sup>1</sup>						758	30
354	352	Agta Record AG	Fehraltorf	449.6 <sup>11</sup>	3.1	58.9	35.4	44.8	49.8	2500	60
355	311	MCH Group AG	Basel	445.2	-14.8			-9.9		79	
356	337	Sauter Building Control AG	Basel	445.0 <sup>11</sup>	-5.3					2400	54
357	383	Bulgari Horlogerie SA	Neuenburg	444.0 <sup>1</sup>						63	
358	358	Energie Wasser Bern	Bern	443.0	4.3	68.0	73.0	56.4	125.6	800	62
359	341	C & A Mode AG	Baar	441.0 <sup>9</sup>	1.1					39	
360	355	Breitling AG	Grenchen	440.0 <sup>1</sup>						63	
361	348	Grosspeter AG	MuttENZ	440.0 <sup>1</sup>						30	
362	neu	GVFI International AG	Basel	440.0	-0.7					32	
363	neu	Aéroport International de Genève	Genève	439.9				84.1		1070	42
364	343	Kantonsspital Baselland	Liestal	439.3	2.7			-2.7		2699	93
365	354	Swissgas	Zürich	435.0 <sup>7</sup>	0.3					62	
366	neu	Hans Oetiker Holding AG	Horgen	430.0	7.5					1900	30
367	397	Huawei Technologies Switzerland	Liebefeld	430.0 <sup>1</sup>						94	
368	363	Hoval Holding AG	Vaduz FL	427.0	2.4					2200	54
369	365	Ingram Micro GmbH	Cham	421.0 <sup>1</sup>	2.7					105	65
370	neu	Behr Bircher Cellpack BBC AG	Villmergen	420.0 <sup>1</sup>						1275	98
371	360	Lenovo (Schweiz) GmbH	Zürich	420.0 <sup>1</sup>						100	65
372	374	Orange Business Service	Zürich	420.0 <sup>1</sup>						212	65
373	376	Starrag Group Holding AG	Rorschacherberg	418.1	7.5	4.8	-56.8	6.9	-17.9	1514	50
374	329	Komax Holding AG	Dierikon	418.0	-12.9	24.0	-64.3	13.2	-74.5	1840	50
375	neu	Lindenhofgruppe AG	Bern	417.8	1.6	6.1	-12.9	6.3	16.7	1495	93
376	361	Montres Breguet SA <sup>18</sup>	L'Abbaye	405.0	-3.6					63	
377	364	Calida Holding AG	Oberkirch LU	404.3	-1.3	23.6	9.3	16.6	-6.7	2934	86
378	340	Baumer Holding AG	Frauenfeld	400.0	-14.4					2700	60
379	373	Hügli Holding AG <sup>15</sup>	Steinach	400.0 <sup>1</sup>						20	
380	349	IBSA Institut Biochimique SA	Massagno	400.0 <sup>1</sup>						80	
381	375	TopPharm AG	Münchenstein	400.0 <sup>1</sup>						25	
382	390	Ericsson AG	Bern	396.0 <sup>1</sup>						250	65
383	382	Bechtle Holding Schweiz AG	Rotkreuz	395.0	5.3					970	65
384	346	Ypsomed Holding AG	Burgdorf	393.9 <sup>6</sup>	-13.2	9.3	-87.3	11.5	-80.9	1714	88
385	385	Rhätische Bahn RHB AG	Chur	393.0	5.6	10.0	284.6	5.3	211.8	1372	43
386	neu	Kantonsspital Baden AG	Baden	392.1	5.6					2524	93
387	362	Reishauer AG	Wallisellen	385.4	-7.8	36.1	-26.8	36.9	-13.6	1050	50
388	367	u-blox Holding AG	Thalwil	385.1	-2.1	22.1	-54.2	12.9	-66.5	1042	65
389	393	T-Systems Schweiz AG	Zollikofen	385.0	5.2					560	65
390	neu	Asstra - Associated Traffic AG	Zürich	383.2 <sup>11</sup>	16.6	4.6	21.1	2.6	30.0	800	41

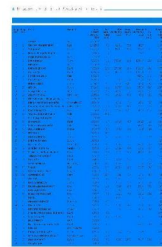




Die grössten Untern.derSchweiz

Handelszeitung / Top 500  
8021 Zürich  
058 269 22 80  
www.handelszeitung.ch/top

Medienart: Print  
Medientyp: Publikumszeitschriften  
Auflage: 45'000  
Erscheinungsweise: jährlich



Seite: 8  
Fläche: 1'043'296 mm²

Auftrag: 1084658  
Themen-Nr.: 862.006

Referenz: 78120614  
Ausschnitt Seite: 8/19

Print

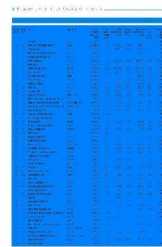
Rang 2019	Rang 2018	Firma	Hauptsitz	Kons. Umsatz (in Mio Fr.) 2019	Veränderung (in %)	Ebit (in Mio Fr.) 2019	Veränderung (in %)	Gewinn (in Mio Fr.) 2019	Veränderung (in %)	Beschäftigte (total) 2019	Branche Code
391	386	ESA-Einkaufsorganisation	Burgdorf	382.5	3.0						27
392	392	B. Braun Medical AG	Sempach	382.0	-3.6					1087	88
393	389	Cognizant Technology Solutions	Zug	382.0 <sup>1</sup>						1190	65
394	395	Acino International AG	Zürich	380.0 <sup>7</sup>	-5.1					1900	80
395	368	Inficon Holding AG	Bad Ragaz	379.4 <sup>8</sup>	-5.5	64.4	-19.2	52.5	-16.4	1183	60
396	377	Schätzle Holding AG	Luzern	378.6	-2.3					130	34
397	351	Comet Holding AG	Flamatt	371.6	-14.8			12.0	-2.4	1330	88
398	398	Kantonsspital Graubünden	Chur	365.4	4.7	21.1	14.7	27.4	2.6	2349	93
399	388	Canon (Schweiz) AG	Wallisellen	360.0 <sup>1</sup>						800	65
400	384	Erne Holding AG	Laufenburg	360.0	-4.0					1040	11
401	402	Groupe Eldora	Rolle	360.0 <sup>1</sup>						2200	49
402	401	Haco Holding AG	Muri bei Bern	355.0	4.4					980	20
403	404	Mifroma SA <sup>12</sup>	Ursy	355.0 <sup>1</sup>							20
404	405	Ricola Familienholding AG	Laufen	355.0 <sup>7</sup>	4.6						20
405	381	Saviva AG <sup>12</sup>	Regensdorf	353.0 <sup>9</sup>	-4.6					580	32
406	396	Weidmann Holding AG	Rapperswil SG	351.3	-2.4					2732	98
407	469	Hamilton Bonaduz AG	Bonaduz	350.0 <sup>1</sup>						1200	88
408	403	Mepha Schweiz AG	Basel	350.0 <sup>1</sup>						157	87
409	391	Rado Uhren AG <sup>18</sup>	Lengnau BE	350.0 <sup>1</sup>							63
410	415	Medacta International SA	Frauenfeld	345.4 <sup>11</sup>	9.7	21.7	-69.4	13.2	-75.0	1101	88
411	387	Bernard Nicod S.A.	Lausanne	342.0	-7.8					248	95
412	399	Rhenus Alpina AG	Basel	341.0	-1.4					1527	48
413	419	Jansen AG	Oberriet SG	340.0 <sup>1</sup>							51
414	neu	Kibag Holding AG	Zürich	340.0 <sup>1</sup>						1800	11
415	414	Kinderspital Zürich	Zürich	336.0	6.7	29.7	40.8	31.9	87.6	1609	93
416	417	Emanuele Centonze Holding AG	Herisau	330.0 <sup>1</sup>							31
417	408	Hostettler-Gruppe	Sursee	330.0 <sup>1</sup>						750	27
418	416	Mikron Holding AG	Biel	327.6	4.1	14.1	1.4	8.8	-27.9	1486	50
419	456	Visilab SA	Meyrin	327.0 <sup>9</sup>	25.8						89
420	409	Griesser Holding AG	Aadorf	326.2	0.6			9.6	18.5	1346	11
421	378	SAK Holding AG	St. Gallen	325.2	-15.7	16.9	7.0	26.9	65.0		62
422	407	Tarchini FoxTown SA	Manno	322.0 <sup>9</sup>	-2.4						33
423	418	Reinhard Fromm Holding AG	Cham	320.1	2.8	27.6	-7.4	22.5	-6.6	1252	91
424	427	Franck Muller Watchland SA	Genthod	320.0 <sup>1</sup>							63
425	372	Piaget SA <sup>17</sup>	La Côte-aux-Fées GE	320.0 <sup>1</sup>							63
426	423	APG SGA SA	Genf	318.5	5.4	51.3	-13.8	41.8	-11.4	507	67
427	439	Bachem Holding AG	Bubendorf	313.7	11.0	62.4	13.9	54.2	16.3	1209	80
428	424	Georg Utz Holding AG	Bremgarten AG	310.0 <sup>1</sup>							16
429	428	Kirchhofer-Embassy AG	Interlaken	310.0 <sup>1</sup>						230	33
430	453	Scania Schweiz AG	Kloten	310.0	14.8					465	30
431	444	Klingelberg AG	Zürich	309.4	12.5			21.4			50
432	neu	PSI CRO AG	Zug	308.1	28.4					1600	58
433	421	Hälg Holding AG	St. Gallen	308.0	1.0					1100	54
434	410	LEM Holding SA	Freiburg	307.9	-4.3	58.3	-10.0	60.7	15.8	1497	60
435	438	VZ Holding AG	Zürich	301.7	6.2	124.8	6.8	102.3	4.4	945	58
436	neu	AMAC Aerospace Switzerland AG	Basel	300.0						1050	58
437	429	Blancpain SA <sup>18</sup>	Le Brassus	300.0 <sup>1</sup>							63
438	426	Festina - Candino Watch AG	Herbetswil	300.0 <sup>1</sup>							63
439	neu	Strabag AG	Schlieren	300.0 <sup>11</sup>	-4.9					970	10
440	430	Offix Holding AG	Freudwil	295.0 <sup>1</sup>						232	65
441	436	ewl Energie Wasser Luzern Holding	Luzern	293.4	2.2	43.9	33.0	35.8	37.7	296	62
442	406	Alfred Müller AG	Baar	293.0	-12.0					201	95
443	411	Von Roll Holding AG	Breitenbach	291.6	-9.3	9.8	122.7	3.3	-130.8	1203	50
444	442	PSP Swiss Property AG	Zug	290.5	4.0	513.0	25.6	453.4	47.1	86	95
445	432	Aziende Industriali di Lugano	Lugano	290.0 <sup>1</sup>							62
446	437	ZFV-Unternehmungen	Zürich	290.0 <sup>7</sup>	2.0						49



Die grössten Untern.derSchweiz

Handelszeitung / Top 500  
8021 Zürich  
058 269 22 80  
www.handelszeitung.ch/top

Medienart: Print  
Medientyp: Publikumszeitschriften  
Auflage: 45'000  
Erscheinungsweise: jährlich



Seite: 8  
Fläche: 1'043'296 mm<sup>2</sup>

Auftrag: 1084658  
Themen-Nr.: 862.006

Referenz: 78120614  
Ausschnitt Seite: 9/19

Print

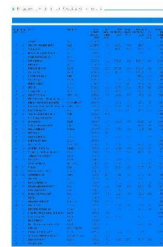
Rang 2019	Rang 2018	Firma	Hauptsitz	Kons. Umsatz (in Mio Fr.) 2019	Veränderung (in %)	Ebit (in Mio Fr.) 2019	Veränderung (in %)	Gewinn (in Mio Fr.) 2019	Veränderung (in %)	Beschäftigte (total) 2019	Branche Code
447	434	TopCC	Gossau	287.0 <sup>9</sup>	-1.0					312	32
448	446	Schenker Schweiz AG	Zürich	285.0 <sup>10</sup>	4.7					600	48
449	413	Ascom Holding AG	Baar	282.9	-11.2	-13.4		0.5	-97.7	1292	60
450	431	Bauwerk Parkett AG	St. Margrethen SG	281.4	-3.6	17.6	4.1	12.9	-33.0	1600	11
451	neu	Loomis Schweiz AG	Kloten	280.0 <sup>10</sup>						900	48
452	441	Schmid Bauunternehmung AG	Ebikon	280.0 <sup>1</sup>						500	10
453	neu	Sportxx AG <sup>12</sup>	Zürich	280.0						730	85
454	neu	Microspot <sup>13</sup>	Moosseedorf	279.0	15.3						96
455	449	Reichle & De-Massari AG	Wetzikon ZH	276.7	4.4	15.2	-2.6			1292	60
456	450	Müller Schweiz	Oberentfelden	275.0 <sup>1</sup>						25	
457	498	Coltene Holding AG	Altstätten SG	273.8	34.2	32.0	26.0	20.0	17.6	1414	88
458	455	Thermoplan AG	Weggis	270.0 <sup>1</sup>						300	53
459	458	Mammut Sports Group AG <sup>14</sup>	Seon	268.4	5.9	7.5	44.2				85
460	435	Schurter Holding AG	Luzern	267.2	-7.5	10.3	-58.1	6.6	-62.5	1997	60
461	420	DSS International SA	Paradiso	266.0	-13.6	2.4	-40.0	1.7	-50.0	35	35
462	342	Infosys Consulting Holding AG	Kloten	265.0 <sup>1</sup>						110	65
463	466	Quickline-Verbund	Nidau	265.0 <sup>1</sup>						750	65
464	366	Meyer Burger Technology AG	Gwatt	262.0	-35.6	-28.6		-39.7		805	62
465	492	Adobe Systems (Schweiz) GmbH	Zürich	260.0	23.8					142	65
466	neu	Central Station AG	Basel	260.0 <sup>10</sup>						276	41
467	neu	Schweizer Paraplegiker-Stiftung	Nottwil	259.9	0.2	6.0	39.5	30.6		1343	93
468	459	WWZ AG	Zug	259.2	3.3	43.1	0.7	43.5	64.8	442	62
469	457	Beauty Alliance Schweiz AG	Pfäffikon SZ	258.0 <sup>9</sup>						25	
470	559	Poenina AG	Zürich	256.9 <sup>22</sup>	62.1	15.2	50.5	12.3	57.7	930	54
471	448	Itris AG	Spreitenbach	256.7	-4.9					620	65
472	460	Basler Verkehrs-Betriebe	Basel	256.5	2.3	1.6		0.3		1130	43
473	486	Leonteq AG	Zürich	256.2	-9.3	65.1	-30.2	62.7	-31.5	508	65
474	neu	Kernkraftwerk Leibstadt AG	Leibstadt	255.0	-55.7	-88.7		21.3		510	62
475	464	Cicor Management	Zürich	253.9	2.3	14.9	-2.0	8.4	-12.5	2036	65
476	440	Marché International AG	Lindau	253.6 <sup>11</sup>	-9.9					2978	49
477	485	Bernina International AG	Steckborn	251.0	15.7					1200	53
478	473	Tata Consultancy Services Switzerland	Zürich	251.0 <sup>1</sup>						595	65
479	neu	Centravo Holding AG	Zürich	250.0 <sup>1</sup>						325	22
480	481	Haag-Streit Holding AG	Köniz	250.0 <sup>1</sup>	11.1					850	88
481	465	Induni & Cie SA	Petit-Lancy GE	250.0 <sup>1</sup>	2.0					10	
482	463	Schenker Stores AG	Schönenwerd	250.0	0.4					1220	11
483	467	AZ Medien AG	Aarau	246.5	1.1	6.5		5.6		787	92
484	454	Schweizer Zucker AG	Frauenfeld	244.6 <sup>5</sup>	-5.9	-4.0		3.6	-5.3	247	20
485	472	BLS Cargo AG	Bern	243.0	3.4					280	48
486	474	Stadtwerk Winterthur	Winterthur	242.7	3.5	16.8	42.4	24.8	-38.5	391	62
487	475	Veritas (Switzerland) GmbH	Kloten	242.0 <sup>1</sup>						25	65
488	478	Zweifel Pomy-Chips	Spreitenbach	241.0	5.8					370	20
489	476	Camion-Transport AG Wil	Wil SG	240.0 <sup>1</sup>						1400	48
490	371	Knecht Holding AG	Windisch	240.0 <sup>1</sup>						220	40
491	451	Orell Füssli Holding AG	Zürich	237.4	-10.4	18.1	50.8	10.8	-122.9	780	92
492	488	Korean Motor Company AG	Dietlikon	237.0 <sup>3</sup>	10.7					56	30
493	379	NZZ-Mediengruppe	Zürich	231.3 <sup>22</sup>	-39.7	17.5	-15.9	18.4	-2.1	772	92
494	neu	Aluflexpack AG	Reinach AG	231.2 <sup>11</sup>	10.1	15.3	66.3	-3.8	-353.3	1215	91
495	neu	ERNI International AG	Brüttisellen	230.2 <sup>11</sup>						1300	60
496	479	Holdigaz SA	Vevey	229.2	0.7			21.9	-27.0	612	62
497	462	Globetrotter Group AG	Bern	228.0	-8.4					429	40
498	neu	Jelmoli AG	Zürich	226.0	-4.2			-4.0		580	33
499	neu	Medbase Gesundheitszentren <sup>12</sup>	Zürich	226.0	50.7					93	
500	489	Jungfrau Holding AG	Interlaken	223.3	4.9	67.5	10.7	53.3	11.5		43
501	480	Lyreco Switzerland AG	Dietlikon	223.3	-1.2					512	37
502	490	BDO AG	Zürich	221.4	4.7					1321	72



Die grössten Untern. der Schweiz

Handelszeitung / Top 500  
8021 Zürich  
058 269 22 80  
www.handelszeitung.ch/top

Medienart: Print  
Medientyp: Publikumszeitschriften  
Auflage: 45'000  
Erscheinungsweise: jährlich



Seite: 8  
Fläche: 1'043'296 mm<sup>2</sup>

Auftrag: 1084658  
Themen-Nr.: 862.006

Referenz: 78120614  
Ausschnitt Seite: 10/19

Print

Rang 2019	Rang 2018	Firma	Hauptsitz	Kons. Umsatz (in Mio Fr.) 2019	Veränderung (in %)	Ebit (in Mio Fr.) 2019	Veränderung (in %)	Gewinn (in Mio Fr.) 2019	Veränderung (in %)	Beschäftigte (total) 2019	Branche Code
503	neu	Frédérique Constant SA	Genf	220.0						180	63
504	484	Trisa Holding AG	Triengen	218.2	-0.6			14.5	-20.8	1097	81
505	neu	Cavotec SA	Lugano	218.0 <sup>11</sup>	-4.2	13.7		8.4		800	62
506	491	Acer Computer (Switzerland) AG	Dietikon	215.0 <sup>1</sup>						55	65
507	495	Fielmann AG	Basel	215.0 <sup>9</sup>	2.9						89
508	483	Florin AG	Muttanz	215.0	-2.3					135	32
509	499	Coop Vitality AG <sup>13</sup>	Bern	213.0	5.4					686	81
510	neu	Compass Group (Suisse) SA	Kloten	210.0 <sup>7</sup>	2.4						49
511	496	Curaden AG	Kriens	210.0 <sup>1</sup>							88
512	502	GTT Switzerland Sàrl	Meyrin	210.0 <sup>1</sup>						60	65
513	neu	Küng Holding AG	Bern	210.0						200	34
514	neu	Swisspro-Gruppe	Urdorf	210.0						1100	54
515	506	Spitäler Schaffhausen	Schaffhausen	207.9	5.1			8.2	36.7	1031	93
516	487	Tornos SA	Moutier	205.3	-4.5	6.4	-58.7	5.9	-61.4	729	50
517	497	Lipo Einrichtungsmärkte AG	Pfäffikon SZ	204.0 <sup>9</sup>	-0.5						56
518	643	Abraxas Informatik AG	St. Gallen	203.6	11.5	2.4				824	65
519	neu	Spitalregion Rheintal Sarganserland	Rebstein	202.0	-0.8	-4.2		-4.2		1032	93
520	508	Livique/Lumimart <sup>13</sup>	Oberentfelden	201.0	2.0					561	56
521	501	Demaurex & Cie SA	Chavannes	200.0 <sup>1</sup>							32
522	493	DPD (Schweiz) AG	Buchs ZH	200.0 <sup>10</sup>	-4.8					900	48
523	503	Lüchinger + Schmid AG <sup>12</sup>	Kloten	200.0 <sup>1</sup>						230	20
524	573	Schöni Transport AG	Rothrist	200.0 <sup>1</sup>						900	48
525	neu	Somedia AG	Chur	200.0 <sup>1</sup>						700	92
526	470	Vebego Schweiz Holding AG	Zürich	200.0	-16.0					8100	47
527	519	Spital Limmattal	Schlieren	198.0	7.1						93
528	482	Schaffner Holding AG	Luterbach	197.4	-10.9	9.8	-43.0	7.2	-23.4		60
529	504	Schulthess Klinik	Zürich	194.1	-3.0					1135	93
530	521	Mobimo Holding AG	Luzern	192.6	6.7	134.0	0.3	103.1	14.2		95
531	neu	Swiss Travel System AG	Zürich	192.1	16.9					34	40
532	513	Clenia AG	Winterthur	191.3						1621	93
533	510	Dachser Schweiz	Regensdorf	190.4	0.7						41
534	neu	easyFairs Switzerland GmbH	Muttanz	190.0						755	79
535	511	Lamprecht Transport AG	Basel	190.0 <sup>10</sup>						300	41
536	516	LeShop SA <sup>12</sup>	Zürich	190.0	2.7						96
537	517	NetApp Switzerland GmbH	Wallisellen	190.0 <sup>1</sup>						85	65
538	525	R. Nussbaum AG	Olten	190.0	5.6					450	51
539	neu	Villiger Söhne Holding AG	Pfäffikon LU	190.0						1600	23
540	627	AWS (Switzerland) SA	Zürich	188.0 <sup>1</sup>						30	65
541	507	Investis Holding SA	Zürich	187.5	-5.1	127.2	70.5	172.8	217.6	1229	95
542	neu	Schweizerische Südostbahn AG	St. Gallen	187.4	1.2	3.4	-34.6	3.7	-82.2		43
543	325	Spital Wallis	Brig	186.5	7.1	10.2	8.5	2.9	-3.3	4001	93
544	533	Hoffmann Neopac AG	Thun	186.0 <sup>1</sup>						140	91
545	512	Mazda (Suisse) SA	Petit-Lancy GE	186.0	-2.1					46	30
546	535	Variosystems AG	Steinach	185.9	6.2					1664	60
547	514	Autogrill Schweiz AG	Olten	185.0 <sup>7</sup>	5.7						49
548	523	Kambly Holding AG	Trubschachen	185.0	2.8					600	20
549	neu	On AG	Zürich	185.0 <sup>1</sup>						500	85
550	520	Open Text	Baden	185.0 <sup>1</sup>						73	65
551	neu	SPIE Schweiz AG	Wallisellen	185.0 <sup>1</sup>						605	65
552	527	4B AG	Hochdorf	182.5	2.8					662	11
553	509	Hapimag AG	Baar	181.9	-5.2	9.5		7.5	-56.4	1428	40
554	528	Arrow ECS	Brüttsellen	181.0 <sup>1</sup>						40	65
555	neu	Bernmobil AG	Bern	180.6	3.3	3.9	-40.9	1.7	-58.5	990	43
556	544	BVZ Holding AG	Zermatt	180.1	8.5	28.2	8.9	20.0	7.5	647	43
557	530	Evobus (Schweiz) AG <sup>16</sup>	Winterthur	180.0 <sup>1</sup>							30
558	532	Fujitsu Technology Solutions AG	Regensdorf	180.0 <sup>1</sup>						140	65

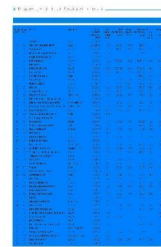




Die grössten Unternehmen der Schweiz

Handelszeitung / Top 500  
8021 Zürich  
058 269 22 80  
www.handelszeitung.ch/top

Medienart: Print  
Medientyp: Publikumszeitschriften  
Auflage: 45'000  
Erscheinungsweise: jährlich



Seite: 8  
Fläche: 1'043'296 mm<sup>2</sup>

Auftrag: 1084658  
Themen-Nr.: 862.006

Referenz: 78120614  
Ausschnitt Seite: 11/19

Print

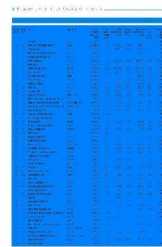
Rang 2019	Rang 2018	Firma	Hauptsitz	Kons. Umsatz (in Mio Fr.) 2019	Veränderung (in %)	Ebit (in Mio Fr.) 2019	Veränderung (in %)	Gewinn (in Mio Fr.) 2019	Veränderung (in %)	Beschäftigte (total) 2019	Branche Code
559	522	Gübelin AG	Luzern	180.0 <sup>1</sup>							33
560	546	Sieber Transport AG	Berneck	180.0 <sup>10</sup>	9.1					700	48
561	505	Adval Tech Holding AG	Niederwangen	178.9	-9.7	10.3	-16.9	8.7	-1.1	1179	51
562	neu	GLB-Genossenschaft	Langnau i.E.	178.0				2.0		878	10
563	534	Kalaidos Bildungsgruppe AG	Zürich	178.0	1.1						58
564	538	Brunschwig Holding SA	Genf	175.0 <sup>9</sup>	0.6						39
565	531	Fossil Group Europe GmbH	Basel	175.0 <sup>1</sup>							63
566	445	Schneider & Cie AG	Basel	175.0 <sup>10</sup>						195	41
567	578	Dottikon ES Holding AG	Dottikon	174.8	18.3	36.5	80.7	33.2	103.7	606	80
568	neu	Burger King Europe GmbH	Baar	174.0 <sup>7</sup>	4.8						49
569	neu	Kraftwerk Linth-Limmern AG	Glarus Süd	171.8	-3.4	53.6	-11.3	1.8	-67.3	66	62
570	541	Qualipet AG	Dietlikon	171.0 <sup>9</sup>	0.6						33
571	536	Sensirion Holding AG	Stäfa	171.0	-2.2	-2.0		-2.7		796	66
572	543	Netcloud AG	Winterthur	170.7	1.8					202	65
573	539	Condair Group AG	Pfäffikon SZ	170.0	-2.3					700	54
574	neu	Motorex-Bucher Group AG	Langenthal	170.0 <sup>1</sup>						350	34
575	575	Stöcklin Logistik AG	Aesch BL	170.0 <sup>1</sup>							55
576	494	Volvo Group (Schweiz) AG	Dällikon	170.0						309	30
577	548	PKZ Burger-Kehl & Co. AG	Urdorf	169.0 <sup>9</sup>	3.0					580	39
578	593	Andermatt Swiss Alps AG	Andermatt	167.3	23.3			-33.0		43	98
579	637	Fortimo Group AG	St. Gallen	167.0	45.0	134.0		110.0		175	95
580	neu	Kernkraftwerk Gösgen-Däniken AG	Däniken	165.9	-66.2	-122.8		18.7		550	62
581	540	Capgemini Suisse SA	Zürich	165.0 <sup>1</sup>						325	65
582	neu	Ernst Marti Reisen	Kallnach	165.0 <sup>1</sup>							40
583	558	Zünd Systemtechnik AG	Altstätten SG	165.0 <sup>1</sup>							50
584	562	Data Quest AG	Dietlikon	161.0 <sup>9</sup>	8.1					300	65
585	631	Peach Property Group AG	Zürich	160.7	34.3	129.8	82.6	91.0	100.9	78	95
586	468	Bindella-Gruppe	Zürich	160.0 <sup>7</sup>	5.4					950	49
587	550	Candrian Catering AG	Zürich	160.0 <sup>7</sup>	2.6					1100	49
588	551	Fiège Logistik (Schweiz) AG	Münchenstein	160.0 <sup>10</sup>						500	41
589	552	FIS (Switzerland) SA	Grand-Saconnex GE	160.0 <sup>1</sup>						282	65
590	563	Hug Baustoffe AG	Nänikon	160.0 <sup>1</sup>							11
591	554	Iveco (Schweiz) AG	Kloten	160.0 <sup>1</sup>							30
592	556	Protectas S.A.	Lausanne	160.0 <sup>1</sup>							58
593	574	Skan AG	Aalschwil	160.0	6.7					750	58
594	557	Tillotts Pharma AG	Rheinfelden	160.0							80
595	592	Lalique Group	Zürich	159.6 <sup>11</sup>	1.3	1.6	-77.1	1.2	-80.0	732	31
596	524	MAN Truck & Bus Schweiz	Otelfingen	159.6	-6.4					127	30
597	569	Chicorée Mode AG	Dietlikon	159.0	5.3						39
598	570	Coop@home <sup>12</sup>	Spreitenbach	159.0	5.3					158	96
599	neu	Enlwa AG	Buchs	158.7	3.0	9.6	11.6	10.0	156.4	327	62
600	555	Karl Vögele AG <sup>13</sup>	Uznach	158.0 <sup>9</sup>	-1.3						38
601	566	Zühlke Technology Group AG	Schlieren	158.0	2.6						65
602	567	Ramseier Suisse AG <sup>14</sup>	Sursee	156.4	2.4					230	21
603	568	Kantonsspital Zug	Zug	156.0	2.5	1.7	112.5	2.0	100.0	794	93
604	neu	Cellere-Gruppe	St. Gallen	155.0 <sup>7</sup>						600	10
605	586	Elca informatique SA	Lausanne	155.0 <sup>1</sup>						995	65
606	571	Larag AG	Wil SG	155.0 <sup>1</sup>						560	30
607	564	Leister-Gruppe	Kägiswil	155.0 <sup>1</sup>						900	50
608	neu	Schweizer Buchzentrum	Hägendorf	155.0	4.7						31
609	neu	Spital Bülach AG	Bülach	153.1	4.3			2.9	-23.7	1251	93
610	549	Antalis AG	Lupfig	153.0	-5.6					273	31
611	580	Elma Electronic AG	Wetzikon ZH	151.2	3.6	6.4	-11.1	5.1	-8.9	752	60
612	560	Agility Logistics AG	Basel	150.0 <sup>10</sup>						300	41
613	553	Honegger Holding AG	Köniz	150.0 <sup>1</sup>						6000	47
614	572	Ricoter Erdaufbereitung AG	Frauenfeld	150.0 <sup>1</sup>						247	11



Die größten Untern. der Schweiz

Handelszeitung / Top 500  
8021 Zürich  
058 269 22 80  
www.handelszeitung.ch/top

Medienart: Print  
Medientyp: Publikumszeitschriften  
Auflage: 45'000  
Erscheinungsweise: jährlich



Seite: 8  
Fläche: 1'043'296 mm²

Auftrag: 1084658  
Themen-Nr.: 862.006

Referenz: 78120614  
Ausschnitt Seite: 12/19

Print

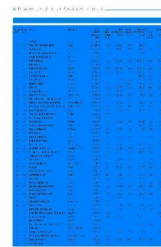
Rang 2019	Rang 2018	Firma	Hauptsitz	Kons. Umsatz (in Mio Fr.) 2019	Veränderung (in %)	Ebit (in Mio Fr.) 2019	Veränderung (in %)	Gewinn (in Mio Fr.) 2019	Veränderung (in %)	Beschäftigte (total) 2019	Branche Code
615	518	<b>Twerebold Reisen AG</b>	Baden-Rütihof	150.0 <sup>1</sup>							40
616	599	<b>VMware Switzerland GmbH</b>	Zürich	150.0 <sup>1</sup>						60	65
617	neu	<b>Acronis AG</b>	Schaffhausen	149.1						1400	65
618	neu	<b>Spital Uster</b>	Uster	149.1	-0.4			-6.7		1310	93
619	584	<b>GZO Spital Wetzikon</b>	Wetzikon ZH	149.0	3.6			2.7		950	93
620	561	<b>Carlo Gavazzi Holding AG</b>	Steinhausen	148.5 <sup>6</sup>	-4.2	10.8	-28.9	6.1	-43.0	1088	60
621	579	<b>Import Parfümerie<sup>15</sup></b>	Basel	147.0	0.7					502	25
622	neu	<b>Bartholet Maschinenbau AG</b>	Flums	145.0 <sup>1</sup>						350	57
623	604	<b>Green.ch-Gruppe</b>	Lupfig	145.0 <sup>1</sup>						135	65
624	neu	<b>Pneu Egger AG</b>	Aarau	145.0 <sup>1</sup>							15
625	589	<b>SSI Schäfer AG<sup>31</sup></b>	Neunkirch	145.0 <sup>1</sup>							55
626	577	<b>Gruner AG</b>	Basel	144.0	-3.8					1034	76
627	neu	<b>Kraftwerke Oberhasli AG</b>	Innertkirchen	143.1	-1.4			7.0		271	62
628	542	<b>Ricoh Schweiz AG</b>	Wallisellen	142.0 <sup>1</sup>						345	37
629	672	<b>Salesforce.com</b>	Morges	142.0 <sup>1</sup>						112	65
630	neu	<b>Amstein + Walthert AG</b>	Zürich	140.0 <sup>1</sup>						900	75
631	neu	<b>Eurobus AG</b>	Windisch	140.0						600	40
632	587	<b>Jungheinrich AG</b>	Hirschthal	140.0	17.6					315	55
633	582	<b>Nokia Solutions and Networks</b>	Zürich	140.0 <sup>1</sup>						145	94
634	588	<b>Rivella Aktiengesellschaft</b>	Rothrist	140.0						259	21
635	576	<b>Th. Willy AG Auto-Zentrum</b>	Schlieren	140.0 <sup>1</sup>							30
636	598	<b>Traveco Transporte AG<sup>24</sup></b>	Winterthur	140.0 <sup>10</sup>	3.7					650	48
637	609	<b>UMB AG</b>	Cham	140.0 <sup>1</sup>						345	65
638	422	<b>Xerox AG</b>	Glattbrugg	140.0 <sup>1</sup>						195	37
639	591	<b>OPO Oeschger AG</b>	Kloten	139.0	0.4					235	31
640	642	<b>Fincons Group AG</b>	Küssnacht am Rigi	138.0 <sup>1</sup>							65
641	600	<b>IVF Hartmann AG</b>	Neuhausen a. Rh.	138.0	3.4	14.4	-13.3	12.2	-13.5	333	93
642	590	<b>Groupe Minoterles SA</b>	Granges	137.9	-0.6	5.1	-15.0	5.6	-6.7		36
643	583	<b>Rahn AG</b>	Zürich	135.7	-5.8					131	87
644	594	<b>Alcatel-Lucent Schweiz AG</b>	Zürich	135.0 <sup>1</sup>						100	65
645	601	<b>Basilea Pharmaceutica AG</b>	Basel	135.0 <sup>7</sup>	1.8						80
646	595	<b>INSYS Industriesysteme AG</b>	Münsingen	135.0 <sup>1</sup>							60
647	610	<b>Verizon Switzerland</b>	Zürich	132.0 <sup>1</sup>						66	65
648	624	<b>Medartis AG</b>	Basel	130.1	7.3	7.4	21.3	2.1	-50.0	609	88
649	neu	<b>A. Vogel-Gruppe</b>	Roggwil TG	130.0 <sup>1</sup>						300	80
650	613	<b>AGT International</b>	Zürich	130.0 <sup>1</sup>						195	65
651	616	<b>Amaris Group SA</b>	Vernier	130.0 <sup>1</sup>						245	65
652	615	<b>Marionnaud Switzerland AG</b>	Fällanden	130.0 <sup>9</sup>							25
653	621	<b>Mathys AG</b>	Bettlach	130.0 <sup>1</sup>						540	88
654	597	<b>SSE Group</b>	Brig	130.0 <sup>7</sup>	-3.7						80
655	607	<b>STEG Electronics</b>	Luzern	130.0 <sup>6</sup>							28
656	608	<b>Tchibo (Schweiz) AG</b>	Wallisellen	130.0 <sup>1</sup>							33
657	632	<b>zb Zentralbahn AG</b>	Stansstad	129.8	5.4			5.8	-1.7		43
658	617	<b>Colt Technology Services GmbH</b>	Zürich	125.0 <sup>1</sup>						100	65
659	596	<b>Medion Schweiz Electronics AG</b>	Zürich	125.0 <sup>1</sup>						35	60
660	neu	<b>Permapack AG</b>	Rorschach	125.0 <sup>1</sup>						500	91
661	622	<b>AEK Energie AG</b>	Solothurn	123.8	-0.7	11.4	46.2	19.1	1.6		62
662	633	<b>Hug AG</b>	Malters	123.3	3.8						20
663	628	<b>Baume &amp; Mercier SA<sup>17</sup></b>	Les Bois	120.0 <sup>1</sup>							63
664	639	<b>Bio Partner Schweiz AG</b>	Seon	120.0 <sup>1</sup>						250	32
665	629	<b>Carl F. Bucherer AG</b>	Luzern	120.0 <sup>1</sup>							63
666	630	<b>Carrosserie Hess AG</b>	Bellach	120.0						320	57
667	618	<b>Confiseur Läderach AG</b>	Ennenda	120.0 <sup>1</sup>						750	24
668	603	<b>Gondrand Holding AG</b>	Basel	120.0 <sup>10</sup>	-7.7					200	41
669	neu	<b>Mageba SA</b>	Bülach	120.0 <sup>1</sup>							11
670	neu	<b>Pfiffner Messwandler AG</b>	Hirschthal	120.0						550	60



Die grössten Untern.derSchweiz

Handelszeitung / Top 500  
8021 Zürich  
058 269 22 80  
www.handelszeitung.ch/top

Medienart: Print  
Medientyp: Publikumszeitschriften  
Auflage: 45'000  
Erscheinungsweise: jährlich



Seite: 8  
Fläche: 1'043'296 mm<sup>2</sup>

Auftrag: 1084658  
Themen-Nr.: 862.006

Referenz: 78120614  
Ausschnitt Seite: 13/19

Print

Rang 2019	Rang 2018	Firma	Hauptsitz	Kons. Umsatz (in Mio Fr.) 2019	Veränderung (in %)	Ebit (in Mio Fr.) 2019	Veränderung (in %)	Gewinn (in Mio Fr.) 2019	Veränderung (in %)	Beschäftigte (total) 2019	Branche Code
671	612	TNT Swiss Post GmbH	Buchs AG	120.0 <sup>19</sup>	-6.3					500	48
672	636	Trivadis AG	Glattbrugg	119.0 <sup>1</sup>						695	65
673	602	Asus Switzerland	Schlieren	118.0 <sup>1</sup>						18	65
674	625	Biella-Neher Holding AG	Brügg BE	117.0 <sup>7</sup>	-3.1						37
675	614	EKT Holding AG	Arbon	117.0	-7.7	5.7	-8.1	10.5	38.2	90	62
676	626	Auto AG Holding	Rothenburg	116.7	-2.8	7.4	-12.9	1.9	-32.1	407	30
677	644	Dreier AG	Suhr	116.0	3.6					552	48
678	neu	Spitalverbund Appenzell Ausserrhoden	Herisau	115.4	-3.5	-6.6		-6.7		885	93
679	638	Autronic AG	Zweidlen	115.0 <sup>1</sup>							28
680	646	Belgomine AG	Münchenstein	115.0 <sup>1</sup>							34
681	648	Ferrum AG	Rapperswil	115.0 <sup>1</sup>						800	51
682	659	JobCloud	Zürich	115.0 <sup>1</sup>						200	65
683	640	Schilliger Holz AG	Küssnacht am Rigi	115.0						320	11
684	641	Starbucks Coffee Switzerland GmbH	Volketswil	115.0 <sup>7</sup>						700	49
685	634	Helbling Holding AG	Zürich	114.5	-2.6					554	78
686	611	Polygena AG	Altstätten SG	114.0	-10.9					540	58
687	660	Lantal Textiles AG	Langenthal	112.0 <sup>7</sup>						695	84
688	658	Noser Group	Zürich	111.4	4.9	9.1	8.3	6.8	0.0	608	65
689	647	ERI Bancaire	Genf	110.0 <sup>1</sup>						180	65
690	619	Ernst Schweizer AG	Hedingen	110.0	-12.0					450	51
691	730	F. Murpf AG	Hägendorf	110.0 <sup>19</sup>						450	48
692	663	Kärcher AG	Dällikon	110.0 <sup>1</sup>							47
693	656	MTF Schweiz AG	Olten	110.0 <sup>1</sup>						240	65
694	668	Enzler Holding AG	Zürich	108.1	7.2					1933	47
695	neu	MSS Holding AG	Dietlikon	108.1	81.7	10.0		10.0		305	58
696	653	Grand Resort Bad Ragaz AG	Bad Ragaz	106.6	-1.8	-2.1		3.0	-60.0	840	44
697	neu	Onyx Energie Mittelland AG	Langenthal	105.9	1.2	11.0	46.7	12.8	-33.7		62
698	neu	Viva Luzern AG	Luzern	105.9	0.6	3.7	-19.6	1.1	10.0	1159	93
699	649	Fraisa Holding AG	Bellach	105.7 <sup>5</sup>	-3.9			11.3	-22.1	540	50
700	neu	Haecy Holding AG	Reinach BL	105.0 <sup>1</sup>						270	21
701	667	Hatebur Umformmaschinen AG	Reinach BL	105.0 <sup>1</sup>						160	50
702	652	Hitachi Vantara AG	Wallisellen	105.0 <sup>1</sup>						98	65
703	678	Insight technology	Zürich	105.0 <sup>1</sup>						22	65
704	671	PCP.CH AG	Schaffhausen	105.0	5.0						28
705	neu	Quadient Switzerland AG	Zürich	105.0 <sup>1</sup>						62	65
706	651	Sony Overseas AG	Schlieren	105.0 <sup>1</sup>						130	28
707	673	Unisys (Schweiz) GmbH	Thalwil	105.0 <sup>1</sup>						250	65
708	neu	Bellevue Group AG	Küssnacht ZH	104.0				17.0		116	58
709	688	DSV Logistics SA	Schaffhausen	103.0 <sup>19</sup>	10.8					220	48
710	neu	Fressnapf Schweiz AG	Dietikon	103.0 <sup>3</sup>	5.1						31
711	657	Steffen-Ris AG	Utzenstorf	103.0 <sup>19</sup>						195	48
712	neu	Emch + Berger Holding AG	Bern	102.0						725	76
713	675	Mode Bayard Holding AG	Bern	102.0 <sup>9</sup>	3.0						39
714	702	Crealogix Holding AG	Zürich	101.9 <sup>5</sup>	17.0	-5.9	-336.0	-6.3		702	65
715	666	Secomp Holding AG	Bassersdorf	100.2	-2.7					161	65
716	690	Verkehrsbetriebe Luzern	Luzern	100.2	8.8			6.7	644.4	515	43
717	669	ARP Schweiz AG	Rotkreuz	100.0 <sup>1</sup>						155	65
718	679	BG Ingénieurs Conseils SA	Lausanne	100.0 <sup>1</sup>							75
719	676	Burckhardt + Partner AG	Basel	100.0	2.0						75
720	neu	Diwisa Distillerie Willisau SA	Willisau	100.0						100	21
721	neu	Dropa Holding AG	Freienbach	100.0						530	25
722	677	Emil Egger AG	St. Gallen	100.0 <sup>19</sup>							48
723	neu	Immoturicum AG	Wetzikon ZH	100.0				22.0		10	95
724	662	JCL Logistics Switzerland	Thayngen	100.0 <sup>19</sup>						180	48
725	461	Lista Office Group	Erligen	100.0 <sup>1</sup>							37
726	665	Silent Gliss AG	Gümligen	100.0 <sup>1</sup>							56

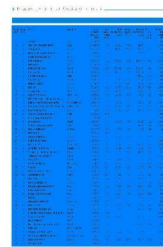




Die grössten Untern.derSchweiz

Handelszeitung / Top 500  
8021 Zürich  
058 269 22 80  
www.handelszeitung.ch/top

Medienart: Print  
Medientyp: Publikumszeitschriften  
Auflage: 45'000  
Erscheinungsweise: jährlich



Seite: 8  
Fläche: 1'043'296 mm²

Auftrag: 1084658  
Themen-Nr.: 862.006

Referenz: 78120614  
Ausschnitt Seite: 14/19

Print

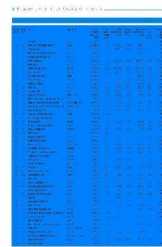
Rang 2019	Rang 2018	Firma	Hauptsitz	Kons. Umsatz (in Mio Fr.) 2019	Veränderung (in %)	Ebit (in Mio Fr.) 2019	Veränderung (in %)	Gewinn (in Mio Fr.) 2019	Veränderung (in %)	Beschäftigte (total) 2019	Branche Code
727	674	Zenith International SA <sup>16</sup>	Le Locle	100.0 <sup>1</sup>							63
728	neu	Elektrizitätswerk Atdorf AG	Aldorf UR	99.8	7.0					333	62
729	655	Ex Libris AG <sup>12</sup>	Dietikon	99.0	0.4						45
730	neu	Veriset AG	Root	99.0						280	18
731	670	NCR (Schweiz) GmbH	Wallisellen	98.0 <sup>1</sup>						90	37
732	680	Ralpin AG	Olten	98.0 <sup>7</sup>							43
733	526	Orell Füssli Thalia AG	Zürich	97.4	3.8						45
734	704	Weisse Arena AG	Laax GR	97.0	12.3						43
735	686	Finnova AG Bankware	Lenzburg	96.0 <sup>1</sup>						400	65
736	683	Comfone AG	Bern	95.0 <sup>1</sup>						100	65
737	685	Distrelec Schweiz	Nänikon	95.0 <sup>1</sup>						700	65
738	693	Gebürder Weiss AG	Altenrhein	95.0 <sup>10</sup>	5.6					223	48
739	689	Probst Group Holding SA	Crissier	95.0	2.2					200	27
740	708	Switzerland Travel Centre AG	Zürich	95.0						130	40
741	neu	Two Spice AG	Hergiswil NW	95.0 <sup>7</sup>	8.3					500	49
742	681	Villars Holding SA	Freiburg	94.8	-0.7	2.4	84.6	2.7	92.9	500	33
743	661	Aluminium - Laufen AG	Liesberg	94.4	-10.4			0.2	-71.4		51
744	687	Palexpo SA	Grand-Saconnex GE	94.0							79
745	645	Schlatter Industries AG	Schlieren	93.6	-16.1	1.0	-73.7	0.5	-86.5	344	50
746	272	Schweizer Reisekasse Reka	Bern	91.3	33.5						44
747	738	Board International SA	Chiasso	91.0 <sup>1</sup>						295	65
748	neu	Kindlimann AG	Wil SG	90.5						180	35
749	692	Albis Technologies AG	Zürich	90.0 <sup>1</sup>						115	65
750	neu	Avectris AG	Baden	90.0 <sup>1</sup>						270	65
751	733	Debiopharm International AG	Lausanne	90.0 <sup>1</sup>						420	80
752	654	Esprit Switzerland Distribution AG	Glattpark	90.0 <sup>1</sup>							39
753	694	General Transport AG	Basel	90.0 <sup>10</sup>						170	41
754	691	Hyland Software	Zug	90.0 <sup>1</sup>						15	65
755	695	Juniper Networks Switzerland GmbH	Zürich	90.0 <sup>1</sup>						25	65
756	neu	NVIDIA Switzerland AG	Zürich	90.0 <sup>1</sup>						10	65
757	697	Rondo AG	Allschwil	90.0 <sup>1</sup>							91
758	700	Takeda Pharma AG	Pfäffikon SZ	90.0 <sup>1</sup>						720	80
759	698	Tobi Seeobst AG	Egnach	90.0						135	32
760	699	Ulysse Nardin <sup>21</sup>	Le Locle	90.0 <sup>1</sup>							63
761	345	Van Cleef & Arpels SA <sup>17</sup>	Meyrin	90.0 <sup>1</sup>							63
762	neu	Kantonsspital Glarus AG	Glarus	89.8	3.6					486	93
763	684	Micro Focus	Zürich	89.0 <sup>1</sup>						22	65
764	701	Stiftung Kliniken Valens	Valens	88.4	0.5					610	93
765	713	Check Point (Schweiz)	Spreitenbach	88.0 <sup>1</sup>						35	65
766	703	Avanade Schweiz GmbH	Zürich	87.0 <sup>1</sup>						170	65
767	682	BearingPoint Switzerland AG	Zürich	87.0	-8.4					202	78
768	711	CSEM	Neuenburg	87.0	4.8					470	65
769	715	NTT Data Switzerland AG	Bern	87.0 <sup>1</sup>						52	65
770	712	Spital Schwyz	Schwyz	86.2	3.4					489	93
771	721	SGV Holding AG	Luzern	86.1	7.2	3.2	-8.6	1.8	-21.7	461	43
772	709	Bedag Informatik AG	Bern	86.0	2.6			5.5	3.8	382	65
773	710	AGI AG für Isolierungen	Dällikon	85.0 <sup>1</sup>							11
774	720	eBay International AG	Bern	85.0 <sup>1</sup>						91	65
775	705	Elvetino AG	Zürich	85.0 <sup>7</sup>						600	49
776	714	Ernst Selmoni AG	Basel	85.0 <sup>7</sup>	3.7						60
777	neu	Fischer Reinach AG	Reinach AG	85.0						200	51
778	neu	Gassmann Groupe	Biel	85.0 <sup>1</sup>						285	92
779	723	Gilgen Logistics Holding AG	Oberwangen	85.0 <sup>1</sup>							55
780	724	Kenny's Auto-Center AG	Wettingen	85.0 <sup>1</sup>							30
781	706	Raymond Weil SA	Grand-Lancy	85.0 <sup>1</sup>							63
782	707	Schibli Holding AG	Zürich	85.0 <sup>1</sup>						550	61



Die grössten Untern.derSchweiz

Handelszeitung / Top 500  
8021 Zürich  
058 269 22 80  
www.handelszeitung.ch/top

Medienart: Print  
Medientyp: Publikumszeitschriften  
Auflage: 45'000  
Erscheinungsweise: jährlich



Seite: 8  
Fläche: 1'043'296 mm<sup>2</sup>

Auftrag: 1084658  
Themen-Nr.: 862.006

Referenz: 78120614  
Ausschnitt Seite: 15/19

Print

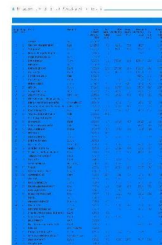
Rang 2019	Rang 2018	Firma	Hauptsitz	Kons. Umsatz (in Mio Fr.) 2019	Veränderung (in %)	Ebit (in Mio Fr.) 2019	Veränderung (in %)	Gewinn (in Mio Fr.) 2019	Veränderung (in %)	Beschäftigte (total) 2019	Branche Code
783	718	Brauerei Schützengarten AG	St. Gallen	82.0 <sup>1</sup>							21
784	neu	Centris AG	Solothurn	82.0 <sup>1</sup>						275	65
785	731	Dalco AG	Volketswil	82.0 <sup>1</sup>						45	65
786	neu	Regionalwerke Baden	Baden	82.0	6.9	10.3	10.8	7.7	20.3	142	62
787	722	Sowind SA <sup>25</sup>	La Chaux-de-Fonds	82.0 <sup>1</sup>							63
788	696	Regio Energie Solothurn	Solothurn	81.7	2.1	8.9	-16.0	5.4	-6.9	146	62
789	neu	Kantonsspital Nidwalden	Stans	80.5	3.1	5.3	-1.9	5.0	13.6	446	93
790	734	Linde Material Handling Schweiz	Dietlikon	80.0 <sup>1</sup>							55
791	neu	Welti-Furrer AG	Zürich	80.0 <sup>19</sup>						300	48
792	neu	EOS Holding SA	Lausanne	79.1	17.0	25.0	36.6				62
793	728	Mobility-Genossenschaft	Luzern	78.9	0.8	2.7		1.8	125.0	214	58
794	716	Datacolor AG	Luzern	78.3 <sup>8</sup>	-1.3	5.6	-8.2	3.6	-12.2		66
795	neu	Abacus Research AG	Wittenbach	78.0						400	65
796	neu	Adcubum AG	St. Gallen	78.0 <sup>1</sup>						355	65
797	719	Christ Uhren und Schmuck <sup>13</sup>	Winterthur	78.0	-3.7					281	33
798	741	SAS Institute AG	Wallisellen	78.0 <sup>1</sup>						70	65
799	725	Bergbahnen Engelberg-Trübsee-Titlis AG	Engelberg	77.6	-1.8	15.2	-24.0	13.3	-24.0	333	43
800	750	Zermatt Bergbahnen AG	Zermatt	76.9 <sup>8</sup>	10.5	5.7	200.0	1.9		280	43
801	751	Inventx AG	Chur	76.0 <sup>1</sup>						240	65
802	737	Rapp-Gruppe	Basel	75.1	1.5					463	75
803	732	Bio-Familia AG	Sachseln	75.0 <sup>1</sup>							20
804	735	Maurice Lacroix SA	Saignelégier	75.0 <sup>1</sup>							63
805	780	Netcetera Group AG	Zürich	75.0	29.3					600	65
806	736	René Faigle AG	Zürich	75.0 <sup>1</sup>						220	65
807	neu	Swiss E-Mobility Group AG	Freienbach	75.0							58
808	743	Transa Backpacking AG	Zürich	75.0 <sup>1</sup>							85
809	727	Officine Idroelettriche della Maggia	Locarno	74.9 <sup>8</sup>	-4.7			2.4	-7.7	120	62
810	717	Loeb Holding AG	Bern	74.6	-8.8	2.4	-31.4	5.0		300	33
811	739	Christian Cavegn AG	Landquart	74.0 <sup>19</sup>						380	48
812	746	Netstream AG	Dübendorf	74.0 <sup>1</sup>						72	65
813	neu	OBT AG	St. Gallen	74.0 <sup>7</sup>	5.3					315	72
814	537	Intershop Holding AG	Zürich	73.9	-5.5	88.9	-46.7	71.0	-40.6	72	95
815	729	Remimag Gastronomie AG	Rothenburg	73.1	-5.7					513	49
816	742	BCD-Sintrag AG	Glattpark	73.0 <sup>1</sup>						25	65
817	neu	WWZ Telekom	Zug	73.0 <sup>1</sup>						175	65
818	neu	Engadiner Kraftwerke AG	Zernez	72.8 <sup>8</sup>	-5.7			1.8	-18.2		62
819	neu	AutoForm AG	Wilten	72.0 <sup>1</sup>						90	65
820	726	AdNovum Informatik AG	Zürich	71.0 <sup>11</sup>	-10.1					564	65
821	745	Bison Schweiz AG	Sursee	70.0 <sup>1</sup>						290	65
822	neu	Dieci AG	Rapperswil	70.0 <sup>1</sup>						390	49
823	754	Lenzlinger Söhne AG	Nänikon	70.0	4.5					158	10
824	664	Ritschard SA	Meyrin	70.0 <sup>19</sup>						48	
825	747	Schoeller Textil AG	Sevelen	70.0						295	84
826	748	Similasan AG	Jonen	70.0							80
827	758	Sihl Zürich Uetliberg Bahn SZU AG	Zürich	69.9	8.7	2.0	33.3	1.2	71.4	151	43
828	neu	Hotels Jungfrau Victoria <sup>40</sup>	Interlaken	69.4	11.2					820	44
829	neu	Kantonsspital Uri	Altdorf UR	68.9						589	93
830	757	Zugerland Verkehrsbetriebe AG	Zug	68.1	4.8	3.6	200.0	1.7	466.7	389	43
831	744	Andrey Transporte AG	Le Mouret	68.0 <sup>19</sup>						200	48
832	neu	Fredy Wiesner Gastronomie AG	Dübendorf	68.0 <sup>7</sup>	11.5					737	49
833	753	Serto AG	Frauenfeld	68.0	0.7					250	11
834	761	gammaRenax AG	Dübendorf	67.0	7.2					2000	47
835	760	Q-Perlor AG	Bern	66.0	4.8					250	65
836	755	Brother (Schweiz) AG	Baden	65.2	0.3					60	28
837	neu	Häuselmann Metall GmbH	Dietlikon	65.0							35
838	756	Roger Dubuis SA <sup>37</sup>	Meyrin	65.0 <sup>1</sup>							63



Die grössten Untern.derSchweiz

Handelszeitung / Top 500  
8021 Zürich  
058 269 22 80  
www.handelszeitung.ch/top

Medienart: Print  
Medientyp: Publikumszeitschriften  
Auflage: 45'000  
Erscheinungsweise: jährlich



Seite: 8  
Fläche: 1'043'296 mm²

Auftrag: 1084658  
Themen-Nr.: 862.006

Referenz: 78120614  
Ausschnitt Seite: 16/19

Print

Rang 2019	Rang 2018	Firma	Hauptsitz	Kons. Umsatz (in Mio Fr.) 2019	Veränderung (in %)	Ebit (in Mio Fr.) 2019	Veränderung (in %)	Gewinn (in Mio Fr.) 2019	Veränderung (in %)	Beschäftigte (total) 2019	Branche Code
839	neu	Schweizer Salinen AG	Pratteln	65.0						200	58
840	773	Stöckli Ski	Malters	65.0	8.3						85
841	763	Zwahlen & Mayr	Aigle	65.0 <sup>1</sup>							10
842	neu	Elektrizitätswerk Obwalden	Kerns	64.7	9.5	10.7	-7.8	9.7	-5.8	98	62
843	740	Graphax AG	Dietikon	64.6	-10.3					201	31
844	764	Max Felchlin AG	Ibach SZ	63.5	1.8					136	24
845	768	CA (Suisse) IT Management Solutions	Kloten	63.0 <sup>1</sup>						30	65
846	585	HIAG Immobilien Holding AG	Basel	63.0	8.2			-70.7		107	95
847	433	Streck Transport AG	Möhlin	63.0 <sup>10</sup>							48
848	neu	swisspro Solutions AG	Urdorf	62.1 <sup>1</sup>						300	65
849	neu	Axon Active Group	Luzern	62.0 <sup>1</sup>							65
850	777	Bollag-Guggenheim Fashion Group	Glattbrugg	62.0 <sup>9</sup>	5.1						39
851	770	Hugelshofer Holding AG	Frauenfeld	62.0 <sup>10</sup>						312	48
852	771	Interfracht Speditions AG	Pratteln	62.0	3.3					200	48
853	neu	Mitel Schweiz AG	Solothurn	62.0 <sup>1</sup>						90	65
854	neu	Opal Associates AG	Wetzikon ZH	62.0 <sup>1</sup>						125	65
855	neu	Safram SA	Satigny	62.0 <sup>10</sup>						115	48
856	779	Caran d'Ache SA	Thônex	60.0 <sup>1</sup>						280	37
857	769	Chocolats Camille Bloch SA	Courtelary	60.0 <sup>1</sup>							24
858	neu	Freddy Burger Management	Zürich	60.0						150	58
859	752	Namics AG	St. Gallen	60.0 <sup>1</sup>						240	65
860	772	Oris SA	Hölstein	60.0							63
861	778	AWK Group AG	Zürich	59.0 <sup>1</sup>						245	65
862	781	Weltbild Verlag GmbH	Olten	59.0 <sup>9</sup>	3.5						45
863	neu	Kantonsspital Obwalden	Sarnen	58.8	1.9			-1.8		313	93
864	765	Elektrizitätswerk Schwyz AG	Ibach	58.7	-4.4	4.3	13.2	3.2	6.7	137	62
865	784	Laurent Membrez S.A.	Aclens	58.0 <sup>7</sup>							76
866	neu	Sage Schweiz AG	Root	58.0 <sup>1</sup>						180	65
867	neu	Tibits AG	Zürich	58.0 <sup>7</sup>	5.5						49
868	787	Tourasia Roemer AG	Wallisellen	58.0 <sup>7</sup>							40
869	neu	Kraftwerke Hinterrhein AG	Thusis	57.6 <sup>5</sup>	-21.1			1.3	-13.3	72	62
870	789	Téléverbier SA	Verbier	57.0	6.3			3.5	169.2	429	94
871	neu	Dolder Hotel	Zürich	56.3	-7.4						44
872	792	BSI Business Systems Integration	Baden	56.0 <sup>1</sup>						300	65
873	788	Reichmuth Fleischwaren AG	Schwyz	56.0 <sup>7</sup>						68	22
874	neu	Toshiba Europe (Schweiz)	Volketswil	55.0 <sup>1</sup>						15	65
875	neu	SSP (Schweiz) AG	Zürich-Flughafen	54.0 <sup>7</sup>						320	49
876	794	Franz Carl Weber AG	Zürich	53.0 <sup>1</sup>							33
877	neu	Iftest AG	Wettingen	53.0						250	60
878	810	Wisekey Suisse SA	Zug	53.0 <sup>1</sup>						155	65
879	798	Gerspach AG	Basel	52.9	6.7					10	34
880	790	Bad Schinznach AG	Schinznach Bad	52.3	0.2			1.8	-45.5	340	44
881	neu	Elektrizitätswerk Nidwalden	Oberdorf NW	51.5	-6.0	13.0	-5.8	12.2	29.8	84	62
882	808	Rapid Holding AG	Dietikon	51.2	18.5	1.8	-47.1	1.2	-55.6	157	50
883	797	Erdgas Ostschweiz AG	Zürich	51.0 <sup>5</sup>	2.4					76	62
884	782	Ergon Informatik AG	Zürich	51.0 <sup>1</sup>						250	65
885	neu	Sodexo (Suisse) SA	Zürich	51.0 <sup>7</sup>	4.1						49
886	neu	Verkehrsbetriebe St. Gallen	St. Gallen	50.6	2.0			0.6	-45.5	306	43
887	793	Corum SA <sup>29</sup>	La Chaux-de-Fonds	50.0 <sup>1</sup>							63
888	neu	Eversys S.A.	Ardon	50.0							53
889	802	Gallecia Print AG	Flawil	50.0 <sup>1</sup>						220	92
890	795	Giezendanner Transport AG	Rothrist	50.0 <sup>10</sup>						200	48
891	neu	Hauenstein Hotels	Gunten	50.0						510	44
892	791	Möbel-Märki Handels AG	Hunzenschwil	50.0							56
893	796	Schuhhaus Walder AG	Brüttsellen	50.0 <sup>9</sup>							38
894	800	ebs Energie AG	Schwyz	49.8	-1.8			2.6		110	62

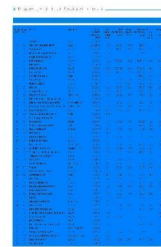




Die grössten Untern.derSchweiz

Handelszeitung / Top 500  
8021 Zürich  
058 269 22 80  
www.handelszeitung.ch/top

Medienart: Print  
Medientyp: Publikumszeitschriften  
Auflage: 45'000  
Erscheinungsweise: jährlich



Seite: 8  
Fläche: 1'043'296 mm<sup>2</sup>

Auftrag: 1084658  
Themen-Nr.: 862.006

Referenz: 78120614  
Ausschnitt Seite: 17/19

Print

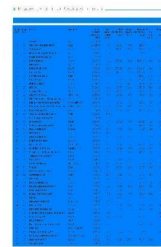
Rang 2019	Rang 2018	Firma	Hauptsitz	Kons. Umsatz (in Mio Fr.) 2019	Veränderung (in %)	Ebit (in Mio Fr.) 2019	Veränderung (in %)	Gewinn (in Mio Fr.) 2019	Veränderung (in %)	Beschäftigte (total) 2019
895	762	Bernexpo AG	Bern	49.7	-20.6	2.4	-51.0	2.1	-36.4	140 79
896	neu	Hilti AG	Zürich	49.0 <sup>7</sup>						250 49
897	neu	EW Höfe AG	Freienbach SZ	48.3	2.5					83 62
898	799	Perrot Duval Holding SA	Genf	48.3	-2.4	2.4	26.3	0.9	200.0	233 98
899	783	Holenstein AG	St. Gallen	48.0 <sup>10</sup>						280 48
900	785	Mittelland Transport AG	Aarau	47.0						200 48
901	neu	Gastrag AG	Basel	46.0 <sup>7</sup>						230 49
902	803	Provins société coopérative	Sitten	46.0 <sup>7</sup>						29
903	neu	Industrielle Betriebe Kloten AG	Kloten	45.6 <sup>5</sup>	7.3			1.4	-30.0	28 62
904	neu	NVALUE AG	Wollerau SZ	45.5	-11.8			2.8	133.3	62
905	606	Reitzel (Suisse) S.A.	Aigle	45.0 <sup>1</sup>						454 20
906	neu	Swiss World Cargo	Zürich-Flughafen	45.0 <sup>10</sup>						110 48
907	806	Itelligence AG	Regensdorf	44.0						145 65
908	809	Optic 2000 (Suisse) SA	Lausanne	44.0 <sup>9</sup>	2.3					89
909	neu	BPS Speditions Service AG	Pfungen	43.0 <sup>10</sup>						18 48
910	neu	Morga AG	Ebnat-Kappel	43.0 <sup>1</sup>						120 20
911	neu	Fredi Sidler Transport AG	Risch-Rotkreuz	42.0 <sup>10</sup>						180 48
912	neu	Hüppi AG	Winterthur	42.0						200 10
913	neu	Weber-Vonesch Transport AG	Zug	42.0 <sup>10</sup>						100 48
914	805	Zingg Transporte AG	Hedingen	42.0 <sup>10</sup>						178 48
915	812	Ackermann Versand	Otelfingen	41.0 <sup>9</sup>	-2.4					26 26
916	neu	Limeco	Dietikon	40.6	5.7					62
917	776	Metallwalzwerk AG Menziken	Menziken AG	40.2	-32.1			0.7	133.3	20 51
918	neu	Cotra Autotransport AG	Lupfig	40.0						170 48
919	neu	G. Leclerc Transport AG	Oensingen	40.0 <sup>10</sup>						241 48
920	814	Möbel Schubiger AG	Zürich	40.0 <sup>9</sup>						56
921	813	Parfümerie Douglas AG	Baar	40.0 <sup>9</sup>						25
922	neu	Retripa Holding SA	Crissier	40.0						150 58
923	749	Synpulse Schweiz AG	Zürich	40.0 <sup>1</sup>						145 65
924	804	Von Bergen S.A.	La Chaux-de-Fonds	40.0 <sup>10</sup>						195 48
925	neu	Grant Thornton AG	Zürich	39.0						180 72
926	816	Profidata AG	Urdorf	38.0	1.6					185 65
927	neu	Zibatra Logistik AG	Rickenbach SO	38.0 <sup>10</sup>						160 48
928	815	Pilatus-Bahnen AG	Alpnachstad	37.8	-0.3	11.2	-7.4	1.6	0.0	43
929	neu	Della Santa AG Transporte	Landquart	35.0 <sup>10</sup>						100 48
930	neu	Subway Schweiz AG	Zug	35.0 <sup>7</sup>						145 49
931	neu	Tavolago AG	Luzern	35.0 <sup>7</sup>						245 49
932	818	Thomi + Co AG	Lotzwil	35.0 <sup>7</sup>						86
933	817	Bisnode D & B Schweiz AG	Urdorf	34.9	2.3	3.9	5.4			108 58
934	neu	BUS Ostschweiz AG	Altstätten SG	34.7	0.9					230 43
935	neu	Électricité d'Émosson SA	Martigny	34.6	-3.1	0.7				62
936	neu	EWD Elektrizitätswerk Davos	Davos	34.3	6.2	2.1	40.0	1.4	7.7	49 62
937	635	AbbVie AG	Baar	33.1 <sup>8</sup>						93
938	820	Alder + Eisenhut	Ebnat-Kappel	33.0 <sup>1</sup>						140 85
939	neu	Häfeli AG	Lenzburg	33.0 <sup>10</sup>						140 48
940	828	HR Campus AG	Madetswil	33.0	26.9					160 65
941	neu	Krummen Kerzers AG	Kerzers	33.0 <sup>10</sup>						240 48
942	neu	Wespe Transport AG	Schmerikon	33.0 <sup>10</sup>						140 48
943	819	Toshiba Tec (Schweiz)	Zürich	32.9						82 37
944	neu	SenTec AG	Therwil	32.8 <sup>8</sup>						140 88
945	neu	Lenzerheide Bergbahnen AG	Lenzerheide	32.4 <sup>5</sup>	9.5			0.5	150.0	172 43
946	neu	Wyss Samen und Pflanzen AG	Zuchwil	32.0 <sup>9</sup>						33
947	neu	Elektrizitätswerk Jona-Rapperswil	Jona	30.9	-4.0	3.8	-7.3	3.9		48 62
948	neu	emineo AG	Zürich	30.0 <sup>1</sup>						120 65
949	neu	Henry Transports SA	Vufflens	30.0 <sup>10</sup>						100 48
950	822	Kyburz Switzerland AG	Freienstein	30.0						150 57



Die grössten Untern.derSchweiz

Handelszeitung / Top 500  
8021 Zürich  
058 269 22 80  
www.handelszeitung.ch/top

Medienart: Print  
Medientyp: Publikumszeitschriften  
Auflage: 45'000  
Erscheinungsweise: jährlich



Seite: 8  
Fläche: 1'043'296 mm²

Auftrag: 1084658  
Themen-Nr.: 862.006

Referenz: 78120614  
Ausschnitt Seite: 18/19

Print

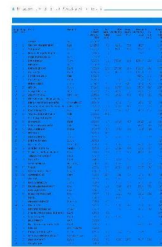
Rang 2019	Rang 2018	Firma	Hauptsitz	Kons. Umsatz (in Mio Fr.) 2019	Veränderung (in %)	Ebit (in Mio Fr.) 2019	Veränderung (in %)	Gewinn (in Mio Fr.) 2019	Veränderung (in %)	Beschäftigte (total) 2019
951	775	Ultra-Brag AG	Basel	30.0 <sup>16</sup>						130 48
952	821	Oima Messen St.Gallen	St. Gallen	29.6	-3.3					85 79
953	825	Wartec Invest AG	Basel	29.5	1.7	34.1	14.8			14 95
954	823	Rigi Bahnen AG	Goldau	29.0	-1.0	3.5	9.4	3.4	25.9	220 43
955	826	Gellinger AG	Winterthur	28.0 <sup>1</sup>						90 11
956	neu	Heime Kriens AG	Kriens	27.6						364 93
957	neu	Santhera Pharma	Pratteln	27.9	-12.0	-10.4		-19.0		80
958	824	The Body Shop Switzerland AG <sup>23</sup>	Uster	27.0	-6.9					152 25
959	830	Espace Real Estate Holding	Biel	26.6	3.1	26.1	9.7	19.8	52.3	95
960	832	BVS Verpackungs-Systeme AG	Urdorf	26.0 <sup>1</sup>						91
961	827	Expersoft Systems AG	Steinhausen	26.0						150 65
962	neu	Hasler Transport AG	Weinfelden	25.0 <sup>16</sup>						130 48
963	neu	Huber Transport AG	Rotkreuz	25.0 <sup>16</sup>						105 48
964	neu	Transfreight AG	Basel	25.0 <sup>16</sup>						31 48
965	838	Plazza Immobilien	Zürich	24.3	17.4	44.1	43.2	36.7	55.5	95
966	neu	Gebr. Kuoni Transport AG	Domat/Ems	24.0 <sup>16</sup>						160 48
967	neu	Hubschmid Logistik AG	Nesselbach	24.0 <sup>16</sup>						100 48
968	766	Idorsia Pharmaceuticals Ltd.	Allschwil	24.0						80
969	837	Seilfabrik Ullmann AG	St. Gallen	24.0 <sup>7</sup>	13.2					
970	neu	Thurtrans AG	Bürglen TG	24.0 <sup>16</sup>						130 48
971	829	Zürcher Oberland Medien AG	Wetzikon ZH	23.3	-10.0	1.0	-16.7	1.3	116.7	92
972	neu	Kraftwerke Zervreila AG	Vals	23.2	-0.9	3.3	-26.7	2.6		62
973	834	Balmer-Etienne AG	Luzern	23.0 <sup>1</sup>						72
974	836	Digicomp Academy AG	Zürich	23.0	4.5					58 66
975	neu	Frigosuisse AG	Möhligen	23.0 <sup>16</sup>						90 48
976	neu	Regio Energie Amriswil (REA)	Amriswil	22.4	-4.3	2.9	52.6	2.8	133.3	62
977	841	Boss Info AG	Farnern	22.0 <sup>7</sup>	21.5					180 65
978	neu	EWS Energie AG	Reinach AG	21.8	-3.5	1.8	-37.9	1.3	-50.0	46 62
979	847	Molecular Partners	Schlieren	20.4	96.2					88
980	811	Berner Oberland-Bahnen AG	Interlaken	20.0	4.7	4.1	70.8	3.8	81.0	132 43
981	neu	Ernst Fischer AG	Romanshorn	20.0						80 12
982	831	Schuhhaus Tiefenbacher AG	Dietikon	20.0 <sup>9</sup>						38
983	neu	Steiner Transport AG	Rapperswil-Jona	20.0 <sup>16</sup>						85 48
984	840	Tschümperlin & Co AG	Schwyz	20.0 <sup>9</sup>						38
985	833	Verkehrshaus der Schweiz	Luzern	19.3	7.2	-4.1		4.0		221 58
986	neu	Felix Transport AG	Arlenheim	19.0 <sup>16</sup>						110 48
987	neu	René Bosshard-Transporte GmbH	Speicher	19.0 <sup>16</sup>						80 48
988	neu	René Wüthrich SA	Gals	19.0 <sup>16</sup>						80 48
989	neu	swissterminal AG	Frenkendorf	19.0 <sup>16</sup>						80 48
990	neu	Auto AG Schwyz	Schwyz	18.7	1.6					108 43
991	neu	Kern Strassenbau AG	Bülach	18.0						70 10
992	801	Leclanché SA	Yverdon	16.3	-66.5			-83.4		60
993	neu	Blechverpackungen Louis Sauter	Ermatingen	15.0						70 91
994	neu	Ferrovie Autolinee Regionali Ticinesi	Locarno	15.0 <sup>7</sup>	5.6					43
995	neu	Hotel Montana AG	Luzern	15.0						80 44
996	843	Myriad Group AG	Dübendorf	15.0 <sup>1</sup>						140 65
997	845	Process Partner AG	St. Gallen	12.0						32 65
998	neu	Kraftwerk Birsfelden AG	Birsfelden	11.9	3.5	0.1		0.1		14 62
999	neu	EW Oftringen AG	Oftringen	11.7	-3.3	2.3	-11.5	0.4	-50.0	21 62
1000	neu	EWL-Genossenschaft	Lauterbrunnen	11.4	4.6	0.3	50.0	0.1		62
1001	neu	A. Müller AG	St. Gallen	11.1						10
1002	846	Yves Rocher (Suisse) SA	Egg	11.0 <sup>9</sup>						25
1003	neu	EW Aadorf	Aadorf	10.6	-0.9			1.0		62
1004	neu	Elektrizitäts-Genossenschaft Siggenthal	Nussbaumen	10.4	7.2	0.5	400.0	0.3	-50.0	16 62
1005	neu	Wasser- und Elektrizitätswerk Walenstadt	Walenstadt	10.0				0.7		62
1006	neu	Farmy.ch	Zürich	9.6						66 96



Die grössten Untern.derSchweiz

Handelszeitung / Top 500  
8021 Zürich  
058 269 22 80  
www.handelszeitung.ch/top

Medienart: Print  
Medientyp: Publikumszeitschriften  
Auflage: 45'000  
Erscheinungsweise: jährlich



Seite: 8  
Fläche: 1'043'296 mm²

Auftrag: 1084658  
Themen-Nr.: 862.006

Referenz: 78120614  
Ausschnitt Seite: 19/19

Print

Rang 2019	Rang 2018	Firma	Hauptsitz	Kons. Umsatz (in Mio Fr.) 2019	Veränderung (in %)	Ebit (in Mio Fr.) 2019	Veränderung (in %)	Gewinn (in Mio Fr.) 2019	Veränderung (in %)	Beschäftigte (total) 2019
1007	849	Züblin Immobilien Holding AG	Zürich	9.4	16.0					95
1008	neu	Elektra Sissach	Sissach	8.6	1.2	0.7		0.1		62
1009	neu	Ceres Heilmittel AG	Kesswil	8.5						10 80
1010	neu	Cargo Service Line AG	Basel	4.5						12 48

Quelle: «Handelszeitung», Zürich/Bisnode Schweiz AG, Urdorf.  
Die Liste erhebt aufgrund der unterschiedlichen Informationspraxis vieler Unternehmen keinen Anspruch auf Vollständigkeit.

Aufgrund der unterschiedlichen Zusammensetzung der Liste wurde der Vorjahresrang neu berechnet.

Abschluss der Liste: 20. Juli 2020.





### Wieso, weshalb warum – Nomination zur Gemeinderatswahl

Als diplomierter Mentalcoach berate ich Jugendliche und Erwachsene auf ihrem Weg zur gewünschten Zielerreichung. Eine der ersten und zentralsten Frage, die ich dem Gegenüber stelle, ist die Frage nach dem «Weshalb». Weshalb möchtest du dieses oder jenes erreichen? Was ist dein Antrieb? Was erhoffst du dir dabei? Denn, wer das «Warum» kennt, findet den Weg zum Ziel einfacher.

Und genau diese Frage stelle ich auch mir selber, wenn es darum geht, erneut für das Amt als Gemeinderat in Zollikofen zu kandidieren. Weshalb will ich eine weitere Legislatur als Gemeinderat tätig sein? Ich habe mir eine Liste mit 20 Punkten notiert, hier ein Auszug davon:

- Zollikofen steht vor einem Wandel. Neue Überbauungen werden realisiert (Betagtenheim, Bären-Areal, Lättere, Neue Mitte etc.). Hier möchte ich meine Erfahrung und meine ökologischen Ansichten einbringen und mitwirken, dass sich Zollikofen positiv weiterentwickelt.
- Die Zusammenarbeit mit den Feuerwehren von Münchenbuchsee, Moosseedorf und Schönbühl/Urtenen ist konzeptionell niedergeschrieben. Jetzt kommt die Umsetzung. Gerne möchte ich auch diesen Schritt begleiten und realisieren.
- Ein grosses Anliegen ist für mich auch das Label «Energistadt Zollikofen». Noch fehlen Zollikofen einige Prozentpunkte, um den Goldstatus zu erreichen, der eine Anerkennung ist für wirkungsvolle Taten für den Umwelt- und Klimaschutz. Dass wir diesen Status in den nächsten vier Jahren erreichen, dafür werde ich mich einsetzen.

Ich freue mich und bin stolz auf die Nomination der Grünen Freien Liste GFL für die kommenden Gemeindewahlen.

*Edi Westphale; Gemeinderat Zollikofen, Department Sicherheit und Integration; Mentalcoach*

PS: Möchten Sie die ganze Liste einsehen, so senden Sie mir einfach eine E-Mail zu ([edi@wings-coaching.ch](mailto:edi@wings-coaching.ch)).

Weitere Infos: [www.gfl-zollikofen.ch](http://www.gfl-zollikofen.ch)



Medienart: Social Media  
Medientyp: Microblogs

twitter.com/stmz\_ch

Web Ansicht

Auftrag: 1084658

Referenz: 222984847

Twitter

**#Katze #gefunden <https://t.co/edN4jrVqJD> 3302  
#Moosseedorf weiblich gefleckt Schwarz Weiss Grau  
langhaar <https://t.co/2zMkbITaM5>**

#Katze #gefunden <https://t.co/edN4jrVqJD> 3302 #Moosseedorf weiblich gefleckt Schwarz Weiss Grau langhaar <https://t.co/2zMkbITaM5>

...#Katze #gefunden <https://t.co/edN4jrVqJD> 3302 **#Moosseedorf** weiblich gefleckt Schwarz Weiss Grau langhaar <https://t.co/2zMkbITaM5> ...



Medienart: Social Media  
Medientyp: Social Community

www.facebook.com/profile.php?id=24105...

Auftrag: 1084658

Referenz: 222996514

Facebook

**Heute Morgen haben im Rahmen einer schweizweiten Aktion zahlreiche FDP-Mitglieder Schutzmasken an die Bevölkerung verteilt. Auch drei bernische Ortssektionen haben mitgemacht. In Bern, Belp und Moosseedorf wurden Masken verteilt.**

**#Freiheit und #Verantwortung gehören zusammen. Beides ist tief in unserer DNA verankert.  
#FreiheitUndVerantwortung #gemeinsamweiterkommen  
#COVID19**

Heute Morgen haben im Rahmen einer schweizweiten Aktion zahlreiche FDP-Mitglieder Schutzmasken an die Bevölkerung verteilt. Auch drei bernische Ortssektionen haben mitgemacht. In Bern, Belp und Moosseedorf wurden Masken verteilt.

...schweizweiten Aktion zahlreiche FDP-Mitglieder Schutzmasken an die Bevölkerung verteilt. Auch drei bernische Ortssektionen haben mitgemacht. In Bern, Belp und **Moosseedorf** wurden Masken verteilt. #Freiheit und #Verantwortung gehören zusammen. Beides ist tief in unserer DNA verankert. #FreiheitUndVerantwortung #gemeinsamweiterkommen #COVID19 <https://www...>





## Impressionen aus dem Trainingsweekend der 1. Mannschaft in der #nespoly in Lyss!

Am Freitag startete das Team mit einer ersten Trainingseinheit und anschliessendem Grillieren in das Trainingsweekend.

Am Samstag standen nebst Trainingseinheiten auch Theorielektionen auf dem Programm. Zum Abschluss des Tages ging es im Rahmen des Teamevents nach Muri

Am Sonntag ging es weiter mit Training und Theorie. Nach dem Mittagessen empfingen die Hornets @uccorcellescormondreche zu einem Testspi

Impressionen aus dem Trainingsweekend der 1. Mannschaft in der #nespoly in Lyss!

Am Freitag startete das Team mit einer ersten Trainingseinheit und anschliessendem Grillieren in das Trainingsweek

...0-9/p720x720/118320356\_10157513659002036\_5108373040612312124\_o.jpg?\_nc\_cat=103&\_nc\_sid=9e2e56&\_nc\_ohc=3MLb2afWfvQAX9uK5cS&\_nc\_ht=scontent-dfw5-1.xx&tp=6&oh=9b70ea355d814ef5aaf372e23da56e2f&oe=5F6A4FDA Fotos von Hornets Regio [Moosseedorf](#) Worblentals Beitrag ...



## Hornets Challenge 2020

### U21

vs. Hornets Regio Moosseedorf 4:3 n.P.

vs. Unihockey Mittelland 2:5

vs. Unihockey Schüpbach 1:5

### U16

vs. Hornets Regio Moosseedorf 2:4

vs. Floorball Fribourg 3:6

vs. White Wings Schüpfen-Busswil 3:7

#### Hornets Challenge 2020

##### U21

vs. Hornets Regio Moosseedorf 4:3 n.P.

vs. Unihockey Mittelland 2:5

vs. Unihockey Schüpbach 1:5

##### U16

vs. Hornets Regio Moosseedorf 2:4

vs. Floorball Fribourg 3:6

vs. White

...Hornets Challenge 2020 U21 vs. Hornets Regio **Moosseedorf** 4:3 n.P. vs. Unihockey Mittelland 2:5 vs. Unihockey Schüpbach 1:5 U16 vs. Hornets Regio **Moosseedorf** 2:4 vs. Floorball Fribourg 3:6 vs. White Wings Schüpfen-Busswil 3:7 <https://www.facebook.com/UHC Biel Seeland/photos...>

...110474&nc\_eui2=AeFUPs-oJfF6ePljvsBCtR76cw3XcoMf-C1zDddygx\_4LRgEiCxoKdsFrXWafcSKjv-CyUXBMdUX1MvK2ehWG8Xw&nc\_ohc=pT4hjfgLb8AX8ohEic&nc\_ht=scontent-dfw5-1.xx&nc\_tp=6&oh=af74631cb0143e59130146cdd3251605&oe=5F6902F5 Hornets Challenge 2020 U21 vs. Hornets Regio **Moosseedorf** 4:3 n.P. vs. Unihockey Mittelland 2:5 vs. Unihockey Schüpbach 1:5 U16 vs. Hornets Regio **Moosseedorf** 2:4 vs. Floorball Fribourg 3:6 vs. White Wings Schüpfen-Busswil 3:7 ...



Medienart: Social Media  
Medientyp: Social Community

www.facebook.com/profile.php?id=74638...

Auftrag: 1084658

Referenz: 222925238

Facebook

**#HornetsChallenge 2020 - Die Bilder zum ersten Turniertag und die Sieger in den Kategorien U14 und U18. Gratulation an die Sieger:**

**U18: @uh\_schuepbach**

**U14: @uh\_schuepbach**

**.  
Danke @swissunihockey und an die #Schiedsrichter, welche im Rahmen des praktischen Ausbildungskurses die Spiele geleitet haben.**

**@uhc\_wwsb\_official @uhteggiwil @floorballkoeniz**

**@uhcburgdorf @powermausebrugg @luc\_floorball\_epalinges**

**#HornetsRMW #GoHornets #tournament #unihockey**

**#floorball @ Raiffeisen Unihockey Arena**

#HornetsChallenge 2020 - Die Bilder zum ersten Turniertag und die Sieger in den Kategorien U14 und U18. Gratulation an die Sieger:

U18: @uh\_schuepbach

U14: @uh\_schuepbach

.  
Danke @swissunihockey un

...117772091\_10157511097482036\_5275900376493091402\_o.jpg?\_nc\_cat=103&\_nc\_sid=9e2e56&\_nc\_ohc=wqu\_uovFamsAX\_MEgDD&\_nc\_oc=AQIDbuyTC6408DulBtcQJ002Ja5waU0dnKM3Hyu88E7-orke9HfwFU0HbmbE-qBTXU&\_nc\_ht=scontent-lht6-1.xx&\_nc\_tp=6&oh=d18a09710be019fea21b4f8c46f5043b&oe=5F69DCCB Fotos von Hornets Regio [Moosseedorf](#) Worblentals Beitrag ...



Medienart: Social Media  
Medientyp: Social Community



www.facebook.com/profile.php?id=74638...

Auftrag: 1084658

Referenz: 222925251

Facebook

# #HornetsChallenge 2020 - Es ist angerichtet! Wer gewinnt die 2. Hornets Challenge? #HornetsChallenge2020 #tournament #unihockey #floorball @ Raiffeisen Unihockey Arena

#HornetsChallenge 2020 - Es ist angerichtet! Wer gewinnt die 2. Hornets Challenge? #HornetsChallenge2020 #tournament #unihockey #floorball @ Raiffeisen Unihockey Arena

...0-9/p720x720/117714590\_10157511032407036\_5510605692175537712\_o.jpg?\_nc\_cat=106&\_nc\_sid=9e2e56&\_nc\_ohc=mZXEbH0s9WAAX8Rvcil&\_nc\_ht=scontent-lht6-1.xx&\_nc\_tp=6&oh=f5e042883cbb79ee9aacd7b7ade57fcb&oe=5F679866  
Fotos von Hornets Regio [Moosseedorf](#) Worbentals Beitrag ...