



# EINWOHNERGEMEINDE Moosseedorf

---

## Jahresrechnung 2025



# Inhaltsverzeichnis

1. Berichterstattung .....	3
1.1. Bericht.....	3
1.2. Erfolgsrechnung.....	4
1.3. Spezialfinanzierungen (SF).....	12
1.4. übrige Spezialfinanzierungen mit Gemeindereglement.....	13
1.5. Vorfinanzierungen mit Gemeindereglement.....	13
1.6. Nettoinvestitionen.....	14
1.7. Geldflussrechnung .....	15
1.8. Bilanz .....	15
1.9. Nachkredite.....	16
2. Eckdaten .....	17
2.1. Übersicht.....	17
2.2. Selbstfinanzierung / Finanzierungsergebnis .....	18
3. Gestufte Erfolgsausweise .....	19
3.1. Gesamthaushalt.....	19
3.2. Allgemeiner Haushalt .....	20
3.3. Spezialfinanzierung Abwasserbeseitigung.....	21
3.4. Spezialfinanzierung Abfallbeseitigung .....	22
3.5. Spezialfinanzierung Gasversorgung.....	23
3.6. Spezialfinanzierung Fernwärme .....	24
4. Bilanz .....	25
5. Gesamthaushalt nach Funktionen .....	26
5.1. Erfolgsrechnung.....	26
5.2. Investitionsrechnung nach Funktionen .....	43
6. Gesamthaushalt nach Sachgruppen.....	44
6.1. Aufwand Erfolgsrechnung .....	44
6.2. Ertrag Erfolgsrechnung .....	45
6.3. Investitionsrechnung .....	46
7. Geldflussrechnung.....	47
8. Finanzkennzahlen .....	48
8.1. Gesamthaushalt.....	48
8.2. Allgemeiner Haushalt .....	51
8.3. Spezialfinanzierung Abwasserbeseitigung.....	52
8.4. Spezialfinanzierung Abfallbeseitigung .....	53
8.5. Spezialfinanzierung Gasversorgung.....	54
8.6. Spezialfinanzierung Fernwärme .....	55
9. Antrag der Exekutive.....	56
10. Genehmigung.....	58

11. Bestätigungsbericht .....	59
12. Anhang .....	60
12.1 Regelwerk .....	61
12.1.1. Angewendetes Regelwerk.....	61
12.1.2. Rechnungslegungsgrundsatz.....	61
12.1.3. Bewertung Finanzvermögen .....	62
12.1.4. Bewertung Verwaltungsvermögen.....	62
12.1.5. Aktivierungsgrenze.....	63
12.1.6. Bestehendes Verwaltungsvermögen HRM1.....	63
12.2. Grundlagen der Jahresrechnung.....	63
12.3. Eigenkapitalnachweis.....	64
12.4. Rückstellungsspiegel.....	65
12.5. Beteiligungsspiegel .....	66
12.6. Gewährleistungsspiegel .....	68
12.7. Anlagespiegel Finanzvermögen .....	69
12.8. Anlagespiegel Verwaltungsvermögen.....	70
12.9. Verpflichtungskreditkontrolle für Investitionen.....	72
12.10. Nachkreditabelle .....	74
12.11. Weitere massgebende Angaben.....	77
13. Bilanz .....	78
14. Erfolgsrechnung nach Funktionen .....	88
15. Erfolgsrechnung nach Sachgruppen.....	143
16. Investitionsrechnung nach Funktionen.....	154
17. Investitionsrechnung nach Sachgruppen .....	160

# 1. Berichterstattung

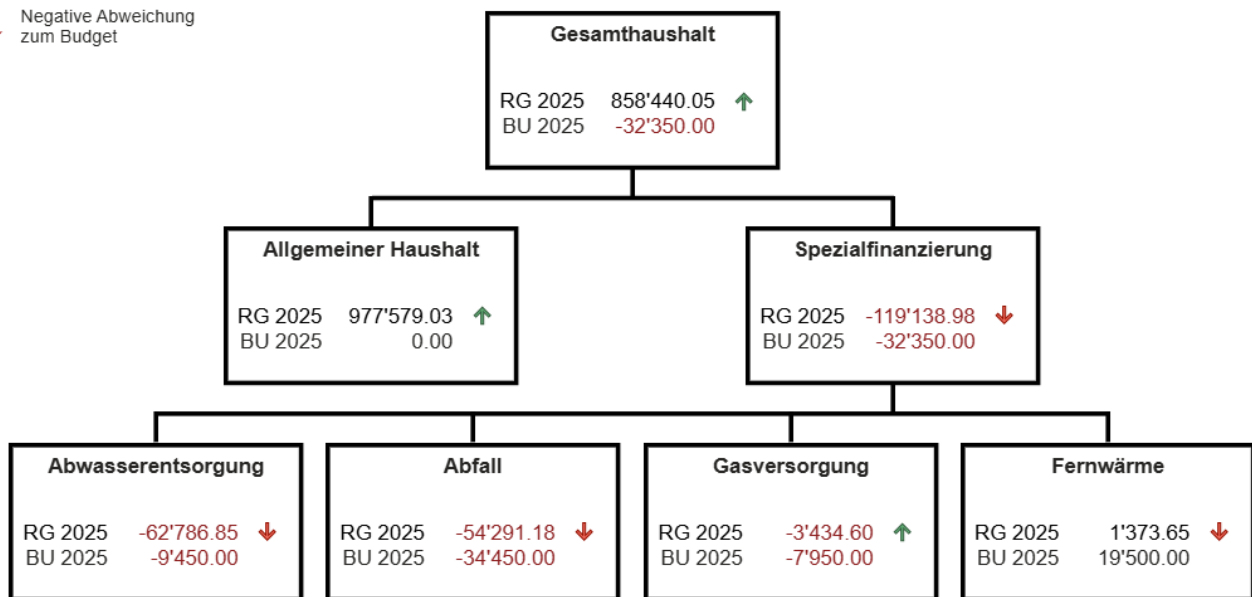
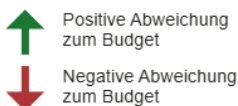
## 1.1. Bericht

### 1.1.1. Allgemeines

Die Jahresrechnung 2025 wurde nach dem Rechnungslegungsmodell HRM2 gemäss Art. 70 Gemeindegesetz (GG, BSG 170.11) erstellt. Zum Einsatz gelangte das EDV-System Abacus der Firma Talus.

### 1.1.2 Ergebnisse

Nach HRM2 muss das Ergebnis des Gesamthaushalts von der Gemeindeversammlung genehmigt werden. Zur Veranschaulichung werden die Ergebnisse der verschiedenen Haushalte grafisch dargestellt:



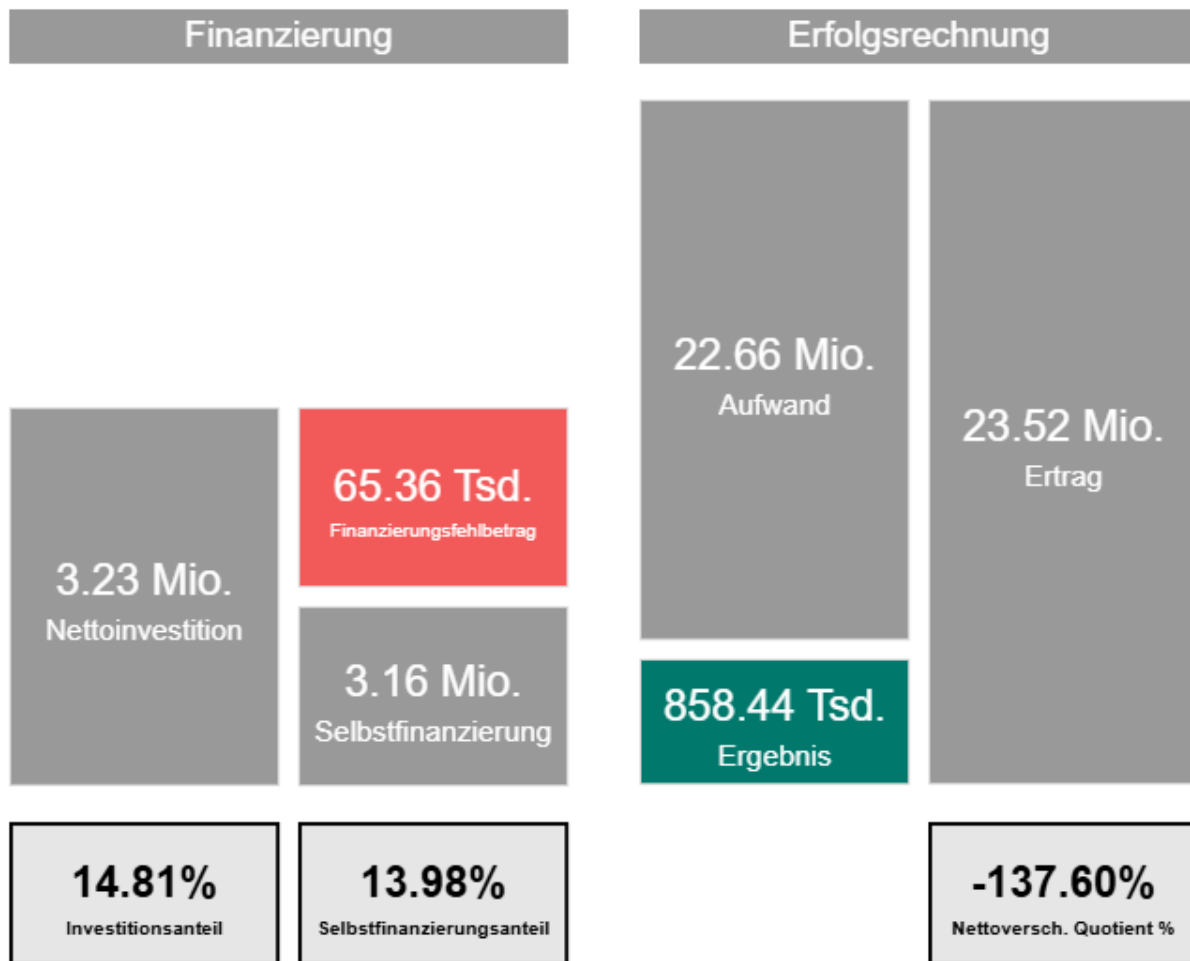
Die Rechnung schliesst im Gesamthaushalt mit einem Ertragsüberschuss von CHF 858'440.05. Demgegenüber wurde ein Aufwandüberschuss von CHF 32'350.00 budgetiert. Daraus ergibt sich eine positive Abweichung gegenüber dem Budget von CHF 890'790.05.

Im Allgemeinen Haushalt beträgt das Nettoergebnis in der Rechnung CHF 977'579.03, während im Budget ein ausgeglichenes Ergebnis geplant war. Die positive Abweichung beträgt somit CHF 977'579.03.

Bei den Spezialfinanzierungen zeigt sich für die Abwasserentsorgung in der Rechnung ein Aufwandüberschuss von CHF 62'786.85, während im Budget ein Aufwandüberschuss von CHF 9'450.00 vorgesehen war. Die negative Abweichung gegenüber dem Budget beträgt CHF 53'336.85. Für die Abfallentsorgung weist die Rechnung einen Aufwandüberschuss von CHF 54'291.18 aus, im Budget waren CHF 34'450.00 geplant. Dies entspricht einer negativen Abweichung von CHF 19'841.18. In der Gasversorgung ergibt sich in der Rechnung ein Aufwandüberschuss von CHF 3'434.60, während im Budget ein Aufwandüberschuss von CHF 7'950.00 vorgesehen war. Hier resultiert eine positive Abweichung von CHF 4'515.40. Für die Fernwärme zeigt die Rechnung einen Ertragsüberschuss von CHF 1'373.65, im Budget war ein Ertragsüberschuss von CHF 19'500.00 vorgesehen. Die negative Abweichung beträgt CHF 18'126.35.

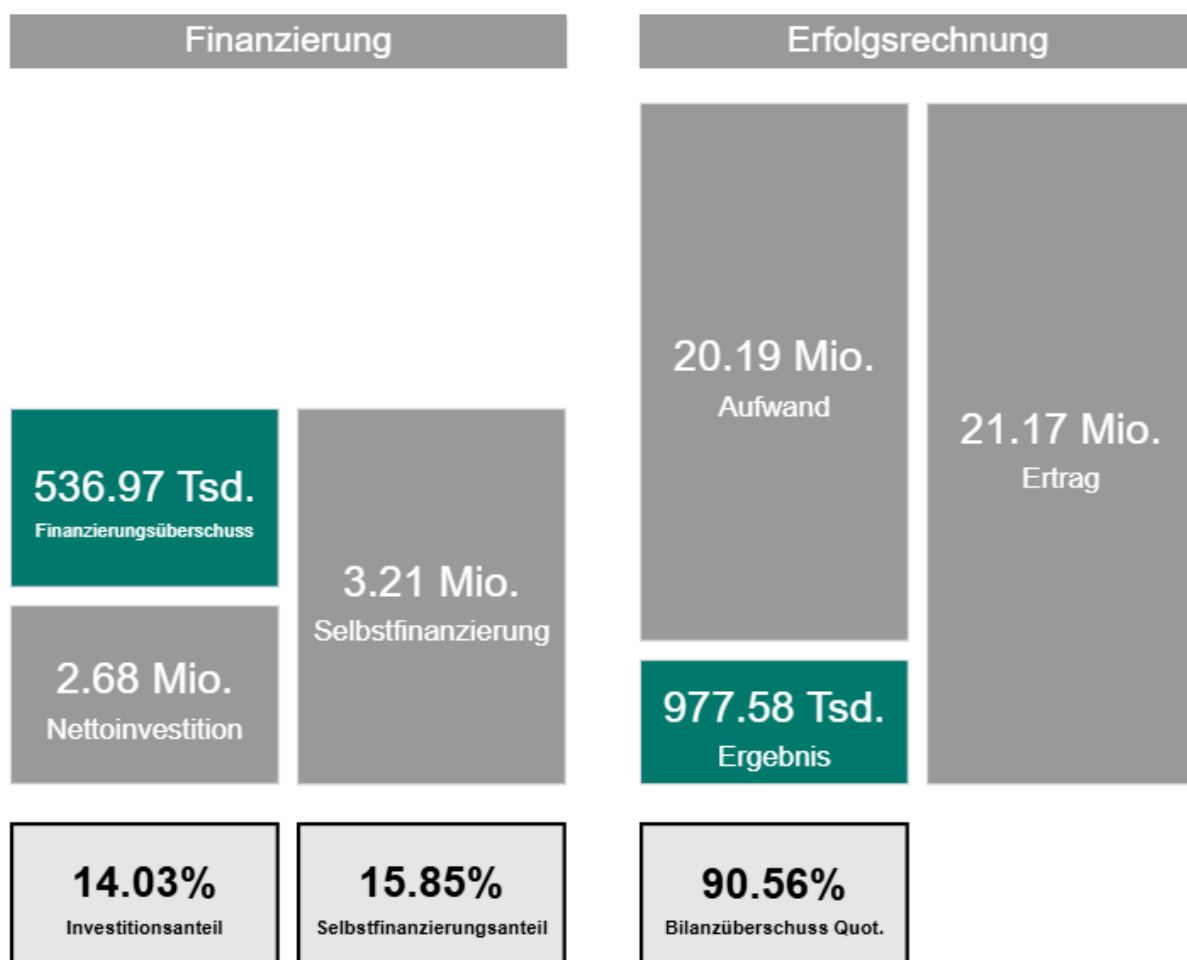
## 1.2. Erfolgsrechnung

### 1.2.1. Ergebnis Gesamthaushalt



Die Nettoinvestitionen können nicht selbst finanziert werden, da diese höher sind als die Selbstfinanzierung. Somit hat sich die Nettoschuld um CHF 65'358.62 erhöht. Der Selbstfinanzierungsanteil zeigt, dass Moosseedorf mit einem Wert von 13.98 % genügend Free Cash Flow generiert. Ein Investitionsanteil von 14.81 % zeigt, dass ein angemessener Anteil der Ausgaben für Investitionen genutzt wird. Dies gilt als ausgewogen. Sowohl beim Investitionsanteil als auch beim Selbstfinanzierungsanteil sollte mittelfristig ein Wert von ca. 10 % erreicht werden. Der Ertragsüberschuss von CHF 858'440.05 stärkt die Reserven der Gemeinde im Eigenkapital. Der negative Nettoverschuldungsquotient von -137.60 % zeigt, dass die Gemeinde per Ende Rechnungsjahr ein Nettovermögen besitzt, was als sehr positiv zu beurteilen ist.

## 1.2.2. Ergebnis Allgemeiner Haushalt




Die Nettoinvestitionen im Allgemeinen Haushalt können mit den eigenen Mitteln finanziert werden, da die Selbstfinanzierung die Nettoinvestitionen übersteigt. Somit hat sich die Nettoschuld um 536'965.80 verringert. Der Selbstfinanzierungsanteil zeigt, dass Moosseedorf mit einem Wert von 15.85 % genügend Free Cash Flow generiert. Ein Investitionsanteil von 14.03 % zeigt, dass ein angemessener Anteil der Ausgaben für Investitionen genutzt wird. Dies gilt als ausgewogen. Sowohl beim Investitionsanteil als auch beim Selbstfinanzierungsanteil sollte mittelfristig ein Wert von ca. 10 % erreicht werden. Der Ertragsüberschuss von CHF 977'579.03 stärkt die Reserven der Gemeinde im Eigenkapital. Die Reserven im Eigenkapital sind Ende 2025 mit 90.56 % hoch.

### 1.2.3. Kommentare

Die Kommentare beziehen sich auf den Gesamthaushalt.

#### 1.2.3.1. Personalaufwand



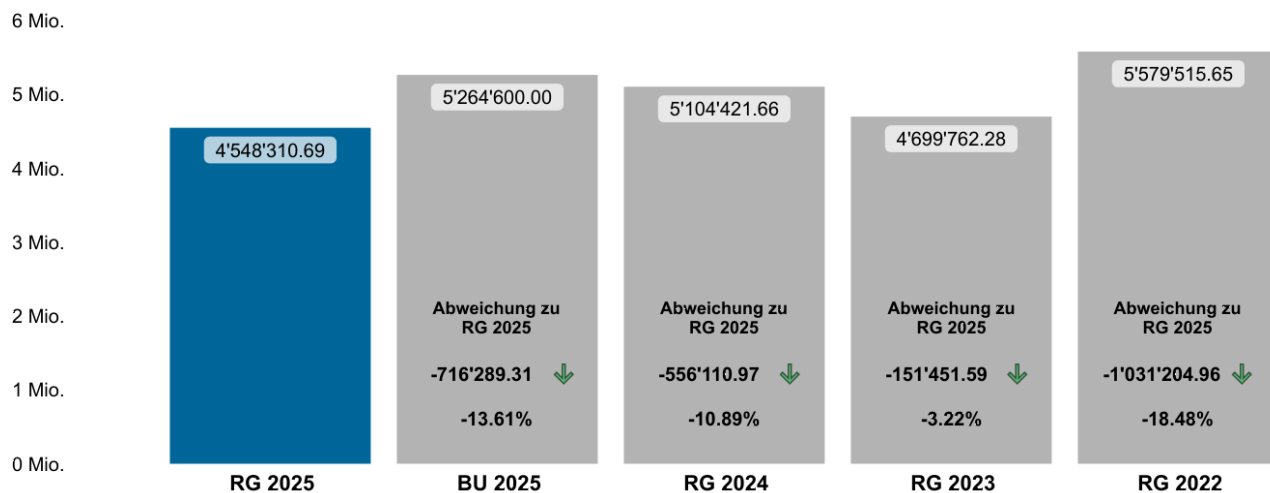
Der Personalaufwand beträgt in der Rechnung 2025 CHF 4'579'960.11 und liegt damit um CHF 190'239.89 beziehungsweise 3.99 % unter dem im Budget 2025 eingeplanten Betrag von CHF 4'770'200.00.

Die Behördenentschädigungen (weniger Sitzungen und sonstiger Aufwand), die Besoldungskosten Verwaltungspersonal, Jugendarbeit, Kita und Werkhof (nicht ausgeschöpfte Stellenprozente), die Arbeitgeberbeiträge (tiefere Pensionskassenbeiträge aufgrund jüngerem Personal und Eingang nichtpflichtiger Taggelder) sowie der übrige Personalaufwand (weniger Weiterbildungen) liegen unter dem Budget.

Es sind CHF 66'860.60 Unfall- und Krankentaggelder und EO-Entschädigungen eingegangen. Weiter wurden Rückstellungen für Ferien- und Gleitzeitguthaben von CHF 18'442.00 aufgelöst, diese waren nicht budgetiert.

Mehrkosten sind entstanden bei den Lohnkosten in der Tagesschule. Der Betrag war zu tief veranschlagt und es sind deutlich mehr Betreuungsstunden geleistet worden als in den Vorjahren.

### 1.2.3.2. Sach- und übriger Betriebsaufwand



Der Sach- und übrige Betriebsaufwand beträgt in der Rechnung 2025 CHF 4'548'310.69 und liegt damit um CHF 716'289.31 beziehungsweise 13.61 % unter dem im Budget 2025 vorgesehenen Betrag von CHF 5'264'600.00.

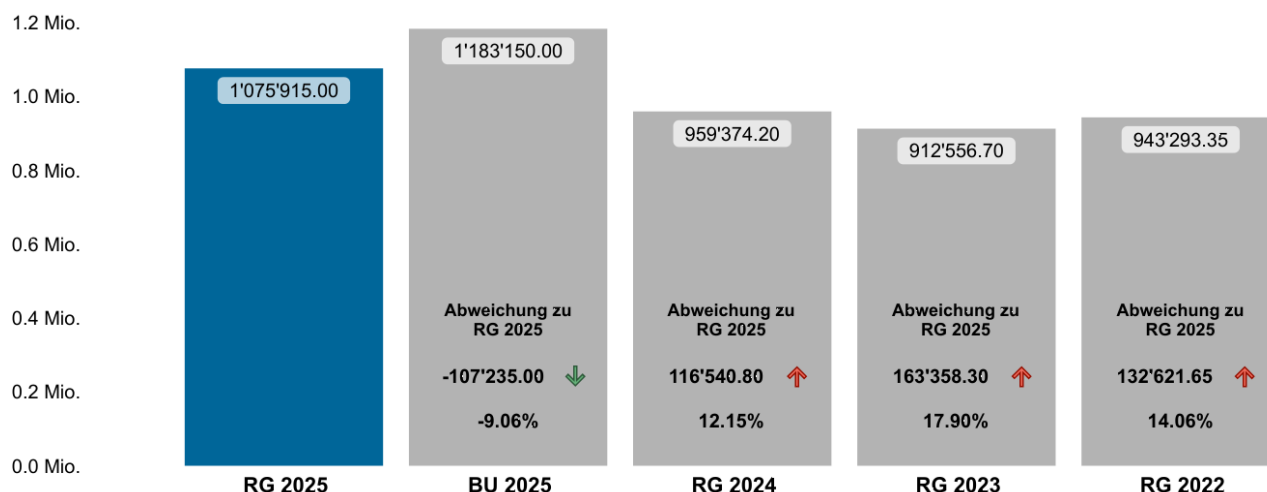
Die grössten Mehraufwendungen zum Budget sind:

- Druck Zeitschrift «am moossee»; höhere Kosten aufgrund Farbdruckes und mehr Seiten.
- Anschaffungen Maschinen; neues Fahrzeug für den Werkhof.
- Ver- und Entsorgung Schulanlage Staffel und Gemeindehaus; bedingt durch die höheren Kosten für Heizung und Strom.
- Abfuhrkosten Abfall; bedingt durch mehr Abfallmengen.
- Gebühren Migrationsdienst; höhere Kosten für neue Ausländerausweise und Verlängerungen. Entsprechend sind auch die Einnahmen höher.
- Honorare externe Berater; es mussten mehr externe Berater für die Erstellung von Fachberichten und Gutachten (insb. Grundbuchgeometer, Abwasser und Abfall) eingesetzt werden. Weiter wurde zur Überbrückung für die Leitung der AHV-Zweigstelle eine externe Firma beauftragt.
- Unterhalt Strassenbeleuchtung; Mehraufwand Instandsetzung nach periodischer Kontrolle.
- Unterhalt Schulliegenschaften; Absturzsicherung.
- Forderungsverluste Gemeindesteuern; Betrag gemäss Ertragsabrechnung Kanton höher als in Vorjahren.

Die grössten Minderaufwendungen zum Budget sind:

- Büromaterial; es wurde deutlich weniger Büromaterial eingekauft.
- Betriebs- und Verbrauchsmaterial; es wurde deutlich weniger Material eingekauft.
- Drucksachen, Publikationen; durchwegs weniger Publikationen und weniger Druckkosten (Digitalisierung)
- Lehrmittel; es wurden deutlich weniger Lehrmittel beschafft.
- Anschaffungen; viele Reserven eingerechnet, die nicht ausgeschöpft wurden.
- Gasbezug; bedingt durch den tieferen Gaspreis als bei der Budgetierung angenommen liegen die Kosten für den Gasbezug um CHF 498'548.45 unter dem Budget. Im Gegenzug ist auch der Erlös aus Gasabgabe entsprechend tiefer.
- Dienstleistungen Dritter; tiefere Kosten für Schülertransporte, Friedhofunterhalt und Aushilfen Strandbad.
- Kauf Mehrfahrtenkarten; die Verkaufszahlen sind sinkend.
- Unterhalt Apparate, Maschinen, Geräte, Fahrzeuge; weniger Reparaturen als budgetiert.
- Exkursionen, Schulreisen und Lager; die Lager und Exkursionen konnten grösstenteils günstiger durchgeführt werden.
- Übriger Betriebsaufwand; durchwegs tiefere Ausgaben als budgetiert.

### 1.2.3.3. Abschreibungen Verwaltungsvermögen




Die Abschreibungen Verwaltungsvermögen betragen in der Rechnung 2025 CHF 1'075'915.00 und liegen damit um CHF 107'235.00 beziehungsweise 9.06 % unter dem im Budget 2025 vorgesehenen Betrag von CHF 1'183'150.00.

Das bestehende Verwaltungsvermögen wurde per 01.01.2016 zu Buchwerten in HRM2 übernommen. Es wird gemäss Beschluss des Gemeinderates innerhalb von 12 Jahren abgeschrieben. Die jährlichen Abschreibungen betragen CHF 252'943.00.

Die Abschreibungen nach Nutzungsdauer betragen CHF 822'972.00. Die Nettoinvestitionen betragen CHF 3'228'523.80 und sind um CHF 46'226.20 tiefer als budgetiert.

### 1.2.3.4. Ausserordentlicher Aufwand




Der ausserordentliche Aufwand beträgt in der Rechnung 2025 CHF 1'788'040.37.

Es wurde ein Unterhaltsvertrag für den Grabunterhalt abgeschlossen. Der einbezahlte Betrag von CHF 6'400.00 wird in die Vorfinanzierung Grabunterhalt eingelegt.

Die Funktionen Tagesbetreuung und Ferienbetreuung schliessen mit einem Ertragsüberschuss ab. Die Ertragsüberschüsse von gesamthaft CHF 113'434.62 werden in die Vorfinanzierung familienergänzende Angebote eingelegt.

Systembedingte zusätzliche Abschreibungen (Art. 84 GV) müssen vorgenommen werden, wenn der Allgemeine Haushalt einen Ertragsüberschuss ausweist und die ordentlichen Abschreibungen kleiner als die Nettoinvestitionen sind. Im Rechnungsjahr 2025 müssen zusätzliche Abschreibungen von CHF 1'668'205.75 vorgenommen werden.

### 1.2.3.5. Fiskalertrag



Der Fiskalertrag beträgt in der Rechnung 2025 CHF 14'235'090.70 und liegt damit um CHF 1'244'390.70 beziehungsweise 9.58 % über dem im Budget 2025 vorgesehenen Betrag von CHF 12'990'700.00.

Die Steueranlage der Gemeinde beträgt unverändert 1.38 Einheiten. Die Einkommenssteuern liegen um CHF 110'669.45 unter dem Budget. Die Anzahl Steuerpflichtige Personen hält sich etwas tiefer als bei der Budgetierung angenommen. Die Vermögenssteuern liegen um CHF 71'193.25 über dem Budget und sind auch deutlich höher als noch in der Rechnung 2024. Hier sind noch Nachzahlungen aus den Jahren 2022-2024 eingegangen. Die Quellensteuern liegen deutlich (+CHF 282'114.00) über dem Budget. Dies hat auch damit zu tun, dass wir mehr quellensteuerpflichtige Personen haben als in den Vorjahren und einige Nachzahlungen eingegangen sind. Weiter gab es einige Kapitalbezüge aus Pensionskassen, die quellensteuerpflichtig waren.

Die Steuern juristischer Personen liegen um CHF 1'405'455.50 über dem Budget. In den Jahren 2023 und 2024 haben diverse juristische Personen deutlich mehr Steuern bezahlt als in den Vorjahren. Die Akontorechnungen für das Jahr 2025 beziehen sich auf diese höheren Steuerveranlagungen. Zudem gibt es diverse neue Firmen mit Hauptsitz in Moosseedorf.

Die Grundsteuern (Liegenschaftssteuern) liegen um CHF 165'358.75 über dem Budget. Auch hier gab es etliche Nachzahlungen aus Vorjahren.

Die Vermögensgewinnsteuern (Grundstückgewinn und Sonderveranlagungen) liegen um CHF 63'395.60 über dem Budget. Es wurden wiederum viele Liegenschaften verkauft. Zudem gab es etliche Kapitalauszahlungen aus der Pensionskasse.

Nachfolgend eine Übersicht über den Fiskalertrag:

	Rechnung 2025	Budget 2025	Rechnung 2024
40 Fiskalertrag	-14'235'090.70	-12'990'700.00	-13'695'480.60
400 Direkte Steuern natürliche Personen	-8'397'616.10	-8'159'700.00	-7'897'241.35
4000 Einkommenssteuern natürliche Personen	-7'143'030.55	-7'255'700.00	-7'034'738.05
4001 Vermögenssteuern natürliche Personen	-684'193.25	-613'000.00	-596'778.80
4002 Quellensteuern natürliche Personen	-570'392.30	-291'000.00	-265'724.50
401 Direkte Steuern juristische Personen	-2'879'455.50	-1'474'000.00	-2'173'865.05
4010 Gewinnsteuern juristische Personen	-2'807'579.40	-1'450'000.00	-2'153'671.70
4011 Kapitalsteuern juristische Personen	-71'876.10	-24'000.00	-20'193.35
4019 Übrige direkte Steuern juristische Personen	0.00	0.00	0.00
402 Übrige direkte Steuern	-2'938'219.10	-3'340'000.00	-3'603'174.20

4021 Grundsteuern	-2'145'358.75	-1'980'000.00	-1'961'582.95
4022 Vermögensgewinnsteuern	-763'395.60	-1'330'000.00	-1'595'765.25
4024 Erbschafts- und Schenkungssteuern	-6'864.50	-10'000.00	-26'209.55
4029 Eingang abgeschriebene Steuern	-22'600.25	-20'000.00	-19'616.45
403 Besitz- und Aufwandsteuern	-19'800.00	-19'000.00	-21'200.00
4033 Hundesteuer	-19'800.00	-19'000.00	-21'200.00

### 1.2.3.6. Finanz- und Lastenausgleich

#### Ausgaben

Disparitätenabbau Gemeinden	CHF	368'449.00
Lastenausgleich neue Aufgabenteilung	CHF	746'126.00
Lastenausgleich Bildung	CHF	2'121'839.90
Lastenausgleich Sozialversicherung EL	CHF	912'646.00
Lastenausgleich Familienzulagen NE	CHF	14'550.00
Lastenausgleich Sozialhilfe	CHF	2'394'363.54
Lastenausgleich öffentlicher Verkehr	CHF	<u>424'791.00</u>
Total Ausgaben	CHF	6'614'316.44

#### Einnahmen

Soziodemografischer Zuschuss	CHF	105'963.00
Lastenausgleich Bildung	CHF	<u>245'973.00</u>
Total Einnahmen	CHF	351'936.00

**Total Aufwand** CHF 6'876'802.44 entspricht 29.1% des Gesamtaufwandes

## 1.3. Spezialfinanzierungen (SF)

(gebührenfinanzierte Bereiche (Art. 30 Bst. B FHDV))

### 1.3.1 Abwasserentsorgung

	Rechnungsjahr CHF	Budget CHF
<b>Erfolg</b>	<b>-62'786.85</b>	<b>-9'450.00</b>
Verwaltungsvermögen per 31.12.2025	2'027'519.00	(Bilanzgruppe 14032)
Verwaltungsvermögen per 31.12.2025	18'874.00	(Bilanzgruppe 14292)
Anlagen in Bau per 31.12.2025	50'587.45	(Bilanzgruppe 14072)
Immaterielle Anlagen in Realisierung per 31.12.2025	0.00	(Bilanzgruppe 14272)
Bestand Werterhalt per 31.12.2025	4'360'030.35	(Bilanzgruppe 29302)
Eigenkapital SF per 31.12.2025	319'656.02	(Bilanzgruppe 29002)

### 1.3.2 Abfall

	Rechnungsjahr CHF	Budget CHF
<b>Erfolg</b>	<b>-54'291.18</b>	<b>-34'450.00</b>
Verwaltungsvermögen per 31.12.2025	4'641.00	(Bilanzgruppe 14099)
Eigenkapital SF per 31.12.2025	30'222.25	(Bilanzgruppe 29003)

### 1.3.3 Gasversorgung

	Rechnungsjahr CHF	Budget CHF
<b>Erfolg</b>	<b>-3'434.60</b>	<b>-7'950.00</b>
Verwaltungsvermögen per 31.12.2025	82'619.15	(Bilanzgruppe 14005)
Verwaltungsvermögen per 31.12.2025	113'476.00	(Bilanzgruppe 14030)
Anlagen in Bau per 31.12.2025	0.00	(Bilanzgruppe 14075)
Eigenkapital SF per 31.12.2025	969'025.77	(Bilanzgruppe 29006.00)

### 1.3.4 Fernwärme

	Rechnungsjahr CHF	Budget CHF
<b>Erfolg</b>	<b>1'373.65</b>	<b>19'500.00</b>
Verwaltungsvermögen per 31.12.2025	397'429.00	(Bilanzgruppe 14045)
Eigenkapital SF per 31.12.2025	1'373.65	(Bilanzgruppe 29006.03)

## **1.4. übrige Spezialfinanzierungen mit Gemeindereglement**

### **1.4.1 Feuerwehr einseitig**

Die einseitige Spezialfinanzierung Feuerwehr (Funktion 1500) schliesst mit einem Ertragsüberschuss von CHF 31'426.81 ab. Dieser wird vollumfänglich in die Spezialfinanzierung eingelegt. Das Eigenkapital der SF beträgt per 31.12.2025 CHF 334'900.95.

### **1.4.2 Planungsmehrwerte**

Die Gemeindeversammlung hat am 5. Dezember 2017 das Reglement über den Ausgleich von Planungsmehrwerten genehmigt. Im Jahr 2023 konnten erste Planungsmehrwerte aufgrund der Ortsplanungsrevision fakturiert werden. Im Jahr 2025 sind keine Planungsmehrwerte eingegangen. Entnommen wurden gemäss Beschluss des Gemeinderates folgende Abschreibungen:

- Neubau der Erschliessungsstrasse Staffel 4	CHF	3'949.40
- Neubau Parkplatz Strandbad	CHF	18'534.95
- Ausbau Kita	CHF	69'729.00
- Lärmschutzwand Bernstrasse	CHF	11'880.00
- Ortsplanungsrevision	CHF	78'317.00
- Gebäudeschätzungen	CHF	15'219.00
- Vorleistungen Projekt Moosbühl	CHF	8'724.00
- regionalen Verkehrsmanagement	CHF	2'950.00

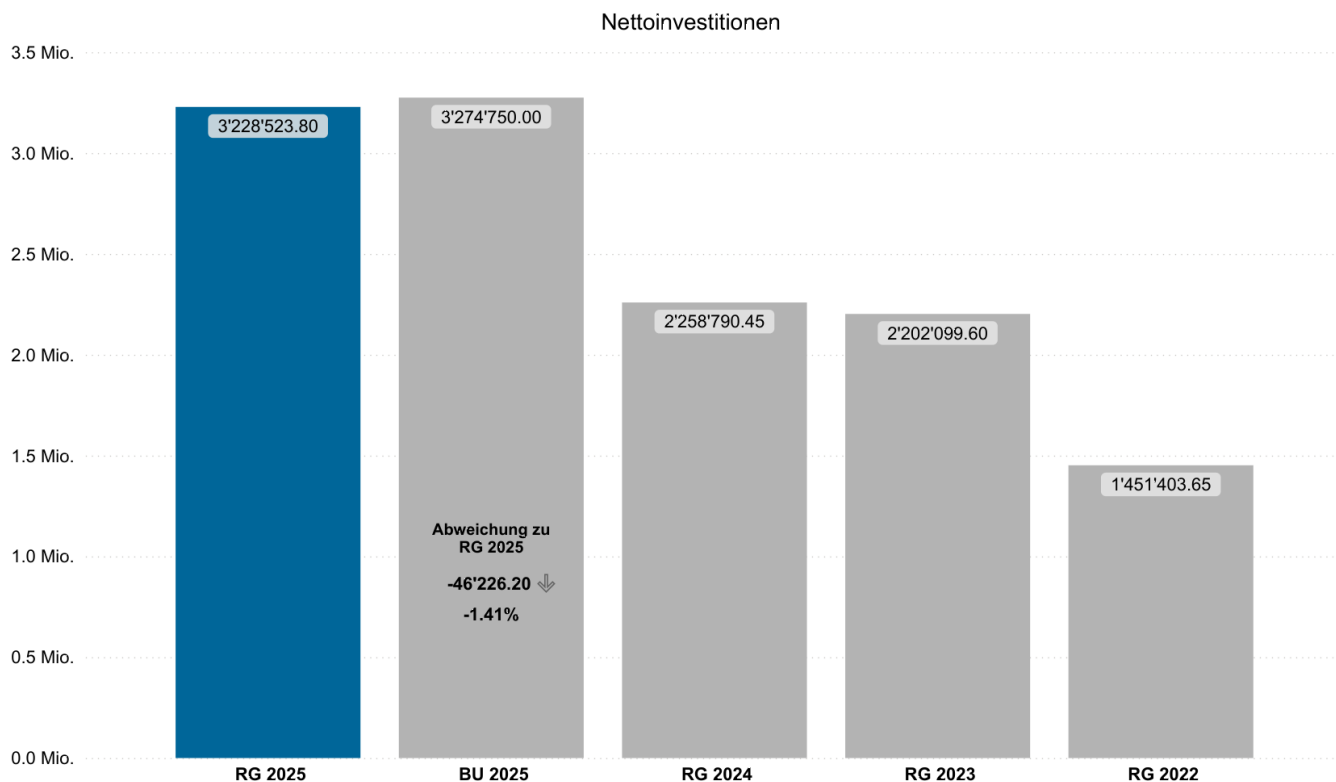
Der Bestand der Spezialfinanzierung beträgt per 31.12.2025 CHF 9'037'327.07

## **1.5. Vorfinanzierungen mit Gemeindereglement**

### **1.5.1 Familienergänzende Angebote**

In die Vorfinanzierung familienergänzende Angebote wird der Ertragsüberschuss der Tagesschule (Funktion 2180) von CHF 105'437.47 und der Ertragsüberschuss Ferienbetreuung (Funktion 3421) von CHF 7'997.15 eingelegt. Entnommen wird ein Teil des Nettoaufwandes der Spielgruppe (Funktion 5453) von CHF 5'919.30 sowie die Abschreibungen für die Küchengeräte Neubauprojekt Küche Tagesschule von CHF 11'930.00. Das Eigenkapital der Vorfinanzierung beträgt per 31.12.2025 CHF 1'102'736.58.

## 1.6. Nettoinvestitionen



Die Nettoinvestitionen beliefen sich in der Rechnung 2025 auf CHF 3'228'523.80 und lagen damit um CHF 46'226.20 unter dem Budget 2025 von CHF 3'274'750.00. Dies entspricht einer Unterschreitung von 1.41 % gegenüber dem geplanten Wert.

Es wurden zusätzliche Investitionen beschlossen wie den Neubau Staffel 4, die Erschliessung Schulanlage, Projektkredite für Verkehrsmassnahmen Moosbühlkreuzung und Moosbühlstrasse sowie Unterführung Sandstrasse, Leitungsersatz Abwasser Sandstrasse 34 und der Kauf Fernwärmebetrieb.

Noch nicht ausgeführt wurden die budgetierten Investitionen Beitrag Kunstrasen FC Schönbühl und der Neubau Pumptrack.

Die grössten Investitionen im Rechnungsjahr 2025 entfielen auf den Kauf Gebäude Sandstrasse 5 mit CHF 1'485'712.00, den Kauf Fernwärmebetrieb Sandstrasse 5 mit CHF 428'000.00, den Neubau Staffel 4 mit CHF 250'469.85, die Erschliessung Schulanlage mit CHF 124'175.05 sowie den Projektkredit Fussgänger- und Velounterführung Sandstrasse / Unterweg mit CHF 110'675.10.

## 1.7. Geldflussrechnung

Bezeichnung	Rechnung 2025	Rechnung 2024
Geldfluss aus betrieblicher Tätigkeit	3'058'966.57	3'803'881.71
Geldfluss aus Investitionstätigkeit	-3'397'362.90	-2'165'462.85
<b>Finanzierungsfehlbetrag</b>	<b>-338'396.33</b>	<b>1'638'418.86</b>
Geldfluss aus Finanzierungstätigkeit	1'945.75	-8'226.20
<b>Total</b>	<b>-336'450.58</b>	<b>1'630'192.66</b>
Bestand Flüssige Mittel und kurzfristige Geldanlagen 1.1.	7'512'425.00	5'882'232.34
Bestand Flüssige Mittel und kurzfristige Geldanlagen 31.12.	7'175'974.42	7'512'425.00

Der Geldfluss aus betrieblicher Tätigkeit beträgt in der Rechnung 2025 CHF 3'058'966.57 und liegt damit um CHF 744'915.14 unter dem Wert der Rechnung 2024. Der Geldfluss aus Investitionstätigkeit beläuft sich auf CHF -3'397'362.90.

Der Bestand an flüssigen Mitteln und kurzfristigen Geldanlagen beträgt per 1. Januar CHF 7'512'425.00. Am 31. Dezember beträgt dieser Bestand CHF 7'175'974.42, was einer Abnahme von CHF 336'450.58 im Vergleich zum Jahresbeginn entspricht.

## 1.8. Bilanz

	Rechnung 2025	Rechnung 2024	Rechnung 2023
Total Finanzvermögen	22'897'467.47	23'351'294.63	21'839'757.05
Total Verwaltungsvermögen	17'701'473.30	15'551'814.50	14'255'348.25
<b>Aktiven</b>	<b>40'598'940.77</b>	<b>38'903'109.13</b>	<b>36'095'105.30</b>
Total Fremdkapital	7'741'502.16	8'129'970.70	7'283'504.81
Total Eigenkapital	32'857'438.61	30'773'138.43	28'811'600.49
<b>Passiven</b>	<b>40'598'940.77</b>	<b>38'903'109.13</b>	<b>36'095'105.30</b>

Die Bilanzsumme beträgt per 31.12.2025 CHF 40'598'940.77, was einer Zunahme von 4.36% entspricht.

Das Finanzvermögen hat um CHF 453'827.16 abgenommen. Die flüssigen Mittel betragen per 31.12.2025 CHF 7'175'974.42, was einer Abnahme von CHF 336'450.58 entspricht. Bei den Grundstücken im Finanzvermögen gab es einen Zugang aufgrund eines Landkaufes sowie einen Abgang aufgrund einer Wertbereinigung durch die Anpassung des Referenzzinssatzes. Details zur Bewertung des Finanzvermögens sind im Anhang ersichtlich. Das Verwaltungsvermögen hat um CHF 2'149'658.80 zugenommen. Aufgrund der differenzierten (tieferen) Abschreibungssätze unter dem Rechnungsmodell HRM2 wird diese Zunahme inskünftig stets zu beobachten sein.

Beim Total Fremdkapital ist in der Rechnung 2025 ein Betrag von CHF 7'741'502.16 ausgewiesen, was einer Abnahme von CHF 388'468.54 gegenüber der Rechnung 2024 entspricht. Die langfristigen Darlehen betragen unverändert 3.5 Mio. Franken. Die Rückstellungen für Steuerteilungen wurden um CHF 277'300.00 verringert und betragen per 31.12.2025 CHF 2'642'300.00. Das Eigenkapital beträgt am Jahresende 32.857 Mio. Franken und ist um 6.77% höher als im Vorjahr. Der Eigenkapitalnachweis ist im Anhang zu finden.

## 1.9. Nachkredite

Es werden nur Überschreitungen grösser als CHF 5'000.00 auf der Nachkredittabelle geführt, welche im Anhang ab Seite 73 zu finden ist.

Total:	CHF	2'808'867.74
<u>gebunden:</u>	<u>CHF</u>	<u>2'652'116.94</u>
in der Zuständigkeit des GR:	CHF	156'750.80
<u>in der Zuständigkeit der Gemeindeversammlung:</u>	<u>CHF</u>	<u>0.00</u>

## 2. Eckdaten

### 2.1. Übersicht

	Rechnung 2025	Budget 2025	Rechnung 2024
<b>Jahresergebnis ER Gesamthaushalt</b>	<b>858'440.05</b>	<b>-32'350.00</b>	<b>992'040.58</b>
<b>Jahresergebnis ER Allgemeiner Haushalt</b>	<b>977'579.03</b>	<b>0.00</b>	<b>907'703.38</b>
<b>Jahresergebnis Spezialfinanzierungen</b>	<b>-119'138.98</b>	<b>-32'350.00</b>	<b>84'337.20</b>
Steuerertrag natürliche Personen	8'397'616.10	8'157'700.00	7'897'241.35
Steuerertrag juristische Personen	2'879'455.50	1'474'000.00	2'173'865.05
Liegenschaftssteuer	2'145'358.75	1'980'000.00	1'961'582.95
Nettoinvestitionen	3'228'523.80	3'274'750.00	2'258'790.45
Finanzvermögen	22'897'467.47		23'351'294.63
Bestand Verwaltungsvermögen Gesamthaushalt	17'701'473.30		15'551'814.50
Bestand Verwaltungsvermögen Allgemeiner Haushalt	15'006'327.70		13'338'121.95
Bestand Verwaltungsvermögen Spezialfinanzierungen	2'695'145.60		2'213'692.55
Fremdkapital	7'741'502.16		8'129'970.70
Eigenkapital	32'857'438.61		30'773'138.43
Reserven	6'564'775.95		4'896'570.20
Bilanzüberschuss	9'974'783.42		8'997'204.39

## 2.2. Selbstfinanzierung / Finanzierungsergebnis

	Rechnung 2025	Budget 2025	Rechnung 2024
Ergebnis Gesamthaushalt	858'440.05	-32'350.00	992'040.58
Abschreibung Verwaltungsvermögen	1'075'915.00	1'183'150.00	959'374.20
Einlagen in Fonds und Spezialfinanzierungen	263'017.11	807'750.00	285'644.84
Entnahmen aus Fonds und Spezialfinanzierungen	-264'749.50	-371'100.00	-262'218.65
Wertberichtigung Darlehen Verwaltungsvermögen	0.00	0.00	0.00
Wertberichtigung Beteiligungen Verwaltungsvermögen	0.00	0.00	0.00
Abschreibungen Investitionsbeiträge	2'950.00	15'750.00	2'950.00
Einlagen in das Eigenkapital	1'788'040.37	10'500.00	1'484'157.87
Entnahmen aus dem Eigenkapital	-560'447.85	-567'800.00	-538'086.70
Aufwertung Verwaltungsvermögen	0.00	0.00	0.00
<b>Selbstfinanzierung</b>	<b>3'163'165.18</b>	<b>1'045'900.00</b>	<b>2'923'862.14</b>
Investitionsausgaben	3'228'523.80	3'274'750.00	2'410'547.35
Investitionseinnahmen	0.00	0.00	151'756.90
<b>Nettoinvestitionen</b>	<b>3'228'523.80</b>	<b>3'274'750.00</b>	<b>2'258'790.45</b>
<b>Finanzierungsergebnis</b>	<b>-65'358.62</b>	<b>-2'228'850.00</b>	<b>665'071.69</b>

# 3. Gestufte Erfolgsausweise

## 3.1. Gesamthaushalt

	Rechnung 2025	Budget 2025	Rechnung 2024
<b>Betrieblicher Aufwand</b>			
Personalaufwand	4'579'960.11	4'770'200.00	4'481'280.64
Sach- und übriger Betriebsaufwand	4'548'310.69	5'264'600.00	5'104'421.66
Abschreibungen Verwaltungsvermögen	1'075'915.00	1'183'150.00	959'374.20
Einlagen in Fonds und Spezialfinanzierungen	263'017.11	807'750.00	285'644.84
Transferaufwand	9'337'300.08	9'614'400.00	8'971'444.31
Durchlaufende Beiträge Aufwand	0.00	70'000.00	173.00
<b>Total Betrieblicher Aufwand</b>	<b>19'804'502.99</b>	<b>21'710'100.00</b>	<b>19'802'338.65</b>
<b>Betrieblicher Ertrag</b>			
Fiskalertrag	14'235'090.70	12'990'700.00	13'695'480.60
Regalien und Konzessionen	90'839.35	91'150.00	90'781.80
Entgelte	4'165'677.49	4'651'950.00	4'691'943.90
Verschiedene Erträge	3'949.95	3'000.00	1'850.05
Entnahmen Fonds und Spezialfinanzierungen	264'749.50	371'100.00	262'218.65
Transferertrag	2'920'238.67	2'737'100.00	2'634'754.70
Durchlaufende Beiträge Ertrag	0.00	70'000.00	173.00
<b>Total Betrieblicher Ertrag</b>	<b>21'680'545.66</b>	<b>20'915'000.00</b>	<b>21'377'202.70</b>
<b>Ergebnis aus betrieblicher Tätigkeit</b>	<b>1'876'042.67</b>	<b>-795'100.00</b>	<b>1'574'864.05</b>
<b>Finanzaufwand</b>			
Finanzaufwand	198'508.73	85'700.00	89'717.00
Finanzertrag	408'498.63	291'150.00	452'964.70
<b>Ergebnis aus Finanzierung</b>	<b>209'989.90</b>	<b>205'450.00</b>	<b>363'247.70</b>
<b>Operatives Ergebnis</b>	<b>2'086'032.57</b>	<b>-589'650.00</b>	<b>1'938'111.75</b>
<b>Ausserordentlicher Aufwand</b>			
Ausserordentlicher Aufwand	1'788'040.37	10'500.00	1'484'157.87
Ausserordentlicher Ertrag	560'447.85	567'800.00	538'086.70
<b>Ausserordentliches Ergebnis</b>	<b>-1'227'592.52</b>	<b>557'300.00</b>	<b>-946'071.17</b>
<b>Jahresergebnis Erfolgsrechnung</b>	<b>858'440.05</b>	<b>-32'350.00</b>	<b>992'040.58</b>

## 3.2. Allgemeiner Haushalt

	Rechnung 2025	Budget 2025	Rechnung 2024
Betrieblicher Aufwand			
Personalaufwand	4'579'779.81	4'769'150.00	4'481'280.64
Sach- und übriger Betriebsaufwand	3'003'614.64	3'251'800.00	3'160'372.11
Abschreibungen Verwaltungsvermögen	1'004'753.80	1'146'150.00	922'290.50
Einlagen in Fonds und Spezialfinanzierungen	31'426.81	630'000.00	30'278.14
Transferaufwand	8'713'990.68	8'944'800.00	8'349'452.06
Durchlaufende Beiträge Aufwand	0.00	70'000.00	173.00
<b>Total Betrieblicher Aufwand</b>	<b>17'333'565.74</b>	<b>18'811'900.00</b>	<b>16'943'846.45</b>
Betrieblicher Ertrag			
Fiskalertrag	14'235'090.70	12'990'700.00	13'695'480.60
Regalien und Konzessionen	90'739.35	91'050.00	90'681.80
Entgelte	1'873'687.37	1'857'050.00	1'812'935.55
Verschiedene Erträge	3'949.95	3'000.00	1'850.05
Entnahmen Fonds und Spezialfinanzierungen	209'303.35	304'150.00	202'371.35
Transferertrag	2'920'238.67	2'737'100.00	2'634'754.70
Durchlaufende Beiträge Ertrag	0.00	70'000.00	173.00
<b>Total Betrieblicher Ertrag</b>	<b>19'333'009.39</b>	<b>18'053'050.00</b>	<b>18'438'247.05</b>
<b>Ergebnis aus betrieblicher Tätigkeit</b>	<b>1'999'443.65</b>	<b>-758'850.00</b>	<b>1'494'400.60</b>
Finanzaufwand	198'508.73	85'700.00	89'717.00
Finanzertrag	404'236.63	287'250.00	449'090.95
<b>Ergebnis aus Finanzierung</b>	<b>205'727.90</b>	<b>201'550.00</b>	<b>359'373.95</b>
<b>Operatives Ergebnis</b>	<b>2'205'171.55</b>	<b>-557'300.00</b>	<b>1'853'774.55</b>
Ausserordentlicher Aufwand	1'788'040.37	10'500.00	1'484'157.87
Ausserordentlicher Ertrag	560'447.85	567'800.00	538'086.70
<b>Ausserordentliches Ergebnis</b>	<b>-1'227'592.52</b>	<b>557'300.00</b>	<b>-946'071.17</b>
<b>Jahresergebnis Erfolgsrechnung</b>	<b>977'579.03</b>	<b>0.00</b>	<b>907'703.38</b>

### 3.3. Spezialfinanzierung Abwasserbeseitigung

	Rechnung 2025	Budget 2025	Rechnung 2024
<b>Betrieblicher Aufwand</b>			
Personalaufwand	0.00	0.00	0.00
Sach- und übriger Betriebsaufwand	101'828.90	53'200.00	71'935.55
Abschreibungen Verwaltungsvermögen	35'068.20	31'450.00	31'562.70
Einlagen in Fonds und Spezialfinanzierungen	231'590.30	177'750.00	255'366.70
Transferaufwand	432'070.70	467'000.00	428'465.20
Durchlaufende Beiträge Aufwand	0.00	0.00	0.00
<b>Total Betrieblicher Aufwand</b>	<b>800'558.10</b>	<b>729'400.00</b>	<b>787'330.15</b>
<b>Betrieblicher Ertrag</b>			
Fiskalertrag	0.00	0.00	0.00
Regalien und Konzessionen	0.00	0.00	0.00
Entgelte	679'126.50	650'000.00	707'458.25
Verschiedene Erträge	0.00	0.00	0.00
Entnahmen Fonds und Spezialfinanzierungen	55'446.15	66'950.00	59'847.30
Transferertrag	0.00	0.00	0.00
Durchlaufende Beiträge Ertrag	0.00	0.00	0.00
<b>Total Betrieblicher Ertrag</b>	<b>734'572.65</b>	<b>716'950.00</b>	<b>767'305.55</b>
<b>Ergebnis aus betrieblicher Tätigkeit</b>	<b>-65'985.45</b>	<b>-12'450.00</b>	<b>-20'024.60</b>
<b>Finanzaufwand</b>			
Finanzaufwand	0.00	0.00	0.00
Finanzertrag	3'198.60	3'000.00	2'944.00
<b>Ergebnis aus Finanzierung</b>	<b>3'198.60</b>	<b>3'000.00</b>	<b>2'944.00</b>
<b>Operatives Ergebnis</b>	<b>-62'786.85</b>	<b>-9'450.00</b>	<b>-17'080.60</b>
<b>Ausserordentlicher Aufwand</b>			
Ausserordentlicher Aufwand	0.00	0.00	0.00
Ausserordentlicher Ertrag	0.00	0.00	0.00
<b>Ausserordentliches Ergebnis</b>	<b>0.00</b>	<b>0.00</b>	<b>0.00</b>
<b>Jahresergebnis Erfolgsrechnung</b>	<b>-62'786.85</b>	<b>-9'450.00</b>	<b>-17'080.60</b>

### 3.4. Spezialfinanzierung Abfallbeseitigung

	Rechnung 2025	Budget 2025	Rechnung 2024
<b>Betrieblicher Aufwand</b>			
Personalaufwand	180.30	1'050.00	0.00
Sach- und übriger Betriebsaufwand	225'554.85	198'600.00	207'678.05
Abschreibungen Verwaltungsvermögen	2'321.00	2'350.00	2'320.00
Einlagen in Fonds und Spezialfinanzierungen	0.00	0.00	0.00
Transferaufwand	176'508.70	179'600.00	183'477.05
Durchlaufende Beiträge Aufwand	0.00	0.00	0.00
<b>Total Betrieblicher Aufwand</b>	<b>404'564.85</b>	<b>381'600.00</b>	<b>393'475.10</b>
<b>Betrieblicher Ertrag</b>			
Fiskalertrag	0.00	0.00	0.00
Regalien und Konzessionen	100.00	100.00	100.00
Entgelte	350'076.72	346'900.00	328'844.90
Verschiedene Erträge	0.00	0.00	0.00
Entnahmen Fonds und Spezialfinanzierungen	0.00	0.00	0.00
Transferertrag	0.00	0.00	0.00
Durchlaufende Beiträge Ertrag	0.00	0.00	0.00
<b>Total Betrieblicher Ertrag</b>	<b>350'176.72</b>	<b>347'000.00</b>	<b>328'944.90</b>
<b>Ergebnis aus betrieblicher Tätigkeit</b>	<b>-54'388.13</b>	<b>-34'600.00</b>	<b>-64'530.20</b>
<b>Finanzaufwand</b>			
Finanzaufwand	0.00	0.00	0.00
Finanzertrag	96.95	150.00	174.50
<b>Ergebnis aus Finanzierung</b>	<b>96.95</b>	<b>150.00</b>	<b>174.50</b>
<b>Operatives Ergebnis</b>	<b>-54'291.18</b>	<b>-34'450.00</b>	<b>-64'355.70</b>
<b>Ausserordentlicher Aufwand</b>			
Ausserordentlicher Aufwand	0.00	0.00	0.00
Ausserordentlicher Ertrag	0.00	0.00	0.00
<b>Ausserordentliches Ergebnis</b>	<b>0.00</b>	<b>0.00</b>	<b>0.00</b>
<b>Jahresergebnis Erfolgsrechnung</b>	<b>-54'291.18</b>	<b>-34'450.00</b>	<b>-64'355.70</b>

### 3.5. Spezialfinanzierung Gasversorgung

	Rechnung 2025	Budget 2025	Rechnung 2024
<b>Betrieblicher Aufwand</b>			
Personalaufwand	0.00	0.00	0.00
Sach- und übriger Betriebsaufwand	1'175'364.85	1'720'500.00	1'664'435.95
Abschreibungen Verwaltungsvermögen	3'201.00	3'200.00	3'201.00
Einlagen in Fonds und Spezialfinanzierungen	0.00	0.00	0.00
Transferaufwand	8'530.00	8'000.00	10'050.00
Durchlaufende Beiträge Aufwand	0.00	0.00	0.00
<b>Total Betrieblicher Aufwand</b>	<b>1'187'095.85</b>	<b>1'731'700.00</b>	<b>1'677'686.95</b>
<b>Betrieblicher Ertrag</b>			
Fiskalertrag	0.00	0.00	0.00
Regalien und Konzessionen	0.00	0.00	0.00
Entgelte	1'182'694.80	1'723'000.00	1'842'705.20
Verschiedene Erträge	0.00	0.00	0.00
Entnahmen Fonds und Spezialfinanzierungen	0.00	0.00	0.00
Transferertrag	0.00	0.00	0.00
Durchlaufende Beiträge Ertrag	0.00	0.00	0.00
<b>Total Betrieblicher Ertrag</b>	<b>1'182'694.80</b>	<b>1'723'000.00</b>	<b>1'842'705.20</b>
<b>Ergebnis aus betrieblicher Tätigkeit</b>	<b>-4'401.05</b>	<b>-8'700.00</b>	<b>165'018.25</b>
<b>Finanzaufwand</b>			
Finanzaufwand	0.00	0.00	0.00
Finanzertrag	966.45	750.00	755.25
<b>Ergebnis aus Finanzierung</b>	<b>966.45</b>	<b>750.00</b>	<b>755.25</b>
<b>Operatives Ergebnis</b>	<b>-3'434.60</b>	<b>-7'950.00</b>	<b>165'773.50</b>
<b>Ausserordentlicher Aufwand</b>			
Ausserordentlicher Aufwand	0.00	0.00	0.00
Ausserordentlicher Ertrag	0.00	0.00	0.00
<b>Ausserordentliches Ergebnis</b>	<b>0.00</b>	<b>0.00</b>	<b>0.00</b>
<b>Jahresergebnis Erfolgsrechnung</b>	<b>-3'434.60</b>	<b>-7'950.00</b>	<b>165'773.50</b>

### 3.6. Spezialfinanzierung Fernwärme

	Rechnung 2025	Budget 2025	Rechnung 2024
<b>Betrieblicher Aufwand</b>			
Personalaufwand	0.00	0.00	0.00
Sach- und übriger Betriebsaufwand	41'947.45	40'500.00	0.00
Abschreibungen Verwaltungsvermögen	30'571.00	0.00	0.00
Einlagen in Fonds und Spezialfinanzierungen	0.00	0.00	0.00
Transferaufwand	6'200.00	15'000.00	0.00
Durchlaufende Beiträge Aufwand	0.00	0.00	0.00
<b>Total Betrieblicher Aufwand</b>	<b>78'718.45</b>	<b>55'500.00</b>	<b>0.00</b>
<b>Betrieblicher Ertrag</b>			
Fiskalertrag	0.00	0.00	0.00
Regalien und Konzessionen	0.00	0.00	0.00
Entgelte	80'092.10	75'000.00	0.00
Verschiedene Erträge	0.00	0.00	0.00
Entnahmen Fonds und Spezialfinanzierungen	0.00	0.00	0.00
Transferertrag	0.00	0.00	0.00
Durchlaufende Beiträge Ertrag	0.00	0.00	0.00
<b>Total Betrieblicher Ertrag</b>	<b>80'092.10</b>	<b>75'000.00</b>	<b>0.00</b>
<b>Ergebnis aus betrieblicher Tätigkeit</b>	<b>1'373.65</b>	<b>19'500.00</b>	<b>0.00</b>
<b>Finanzaufwand</b>			
Finanzaufwand	0.00	0.00	0.00
Finanzertrag	0.00	0.00	0.00
<b>Ergebnis aus Finanzierung</b>	<b>0.00</b>	<b>0.00</b>	<b>0.00</b>
<b>Operatives Ergebnis</b>	<b>1'373.65</b>	<b>19'500.00</b>	<b>0.00</b>
<b>Ausserordentlicher Aufwand</b>			
Ausserordentlicher Aufwand	0.00	0.00	0.00
Ausserordentlicher Ertrag	0.00	0.00	0.00
<b>Ausserordentliches Ergebnis</b>	<b>0.00</b>	<b>0.00</b>	<b>0.00</b>
<b>Jahresergebnis Erfolgsrechnung</b>	<b>1'373.65</b>	<b>19'500.00</b>	<b>0.00</b>

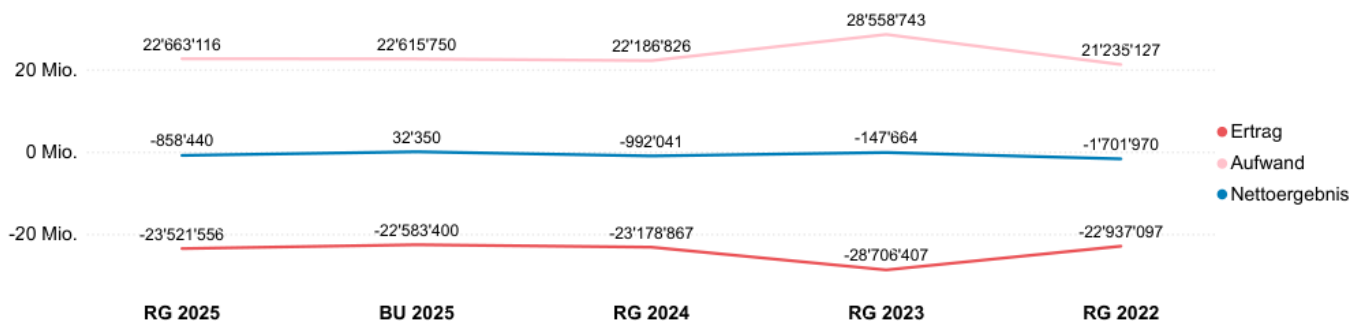
# 4. Bilanz

	Rechnung 2025	Rechnung 2024
<b>Finanzvermögen</b>		
100 Flüssige Mittel und kurzfristige Geldanlagen	7'175'974.42	7'512'425.00
101 Forderungen	8'492'403.50	8'717'004.98
104 Aktive Rechnungsabgrenzung	413'638.55	569'375.90
106 Vorräte und angefangenen Arbeiten	12'962.20	2'339.70
107 Finanzanlagen	60'573.00	72'448.00
108 Sachanlagen FV	6'741'915.80	6'477'701.05
<b>Total Finanzvermögen</b>	<b>22'897'467.47</b>	<b>23'351'294.63</b>
<b>Verwaltungsvermögen</b>		
140 Sachanlagen VV	14'958'081.85	12'987'419.65
142 Immaterielle Anlagen	1'715'189.45	1'533'242.85
144 Darlehen	677'899.00	677'899.00
145 Beteiligungen, Grundkapitalien	100'003.00	100'003.00
146 Investitionsbeiträge	250'300.00	253'250.00
<b>Total Verwaltungsvermögen</b>	<b>17'701'473.30</b>	<b>15'551'814.50</b>
<b>Aktiven</b>	<b>40'598'940.77</b>	<b>38'903'109.13</b>
<b>Fremdkapital</b>		
200 Laufende Verbindlichkeiten	1'132'272.80	1'229'811.84
201 Kurzfristige Finanzverbindlichkeiten	0.00	0.00
204 Passive Rechnungsabgrenzungen	399'607.00	396'740.25
205 Kurzfristige Rückstellungen	57'419.31	75'861.31
206 Langfristige Finanzverbindlichkeiten	3'500'000.00	3'500'000.00
208 Langfristige Rückstellungen	2'642'300.00	2'919'600.00
209 Verbindlichkeiten gegenüber Spezialfinanzierungen und Fonds im Fremdkapital	9'903.05	7'957.30
<b>Total Fremdkapital</b>	<b>7'741'502.16</b>	<b>8'129'970.70</b>
<b>Eigenkapital</b>		
290 Verpflichtungen, Vorschüsse ggü. SF	10'692'505.71	10'989'521.23
293 Vorfinanzierungen	5'592'688.63	5'322'455.16
294 Reserven	6'564'775.95	4'896'570.20
296 Neubewertungsreserve Finanzvermögen	32'684.90	567'387.45
299 Bilanzüberschuss	9'974'783.42	8'997'204.39
<b>Total Eigenkapital</b>	<b>32'857'438.61</b>	<b>30'773'138.43</b>
<b>Passiven</b>	<b>40'598'940.77</b>	<b>38'903'109.13</b>

# 5. Gesamthaushalt nach Funktionen

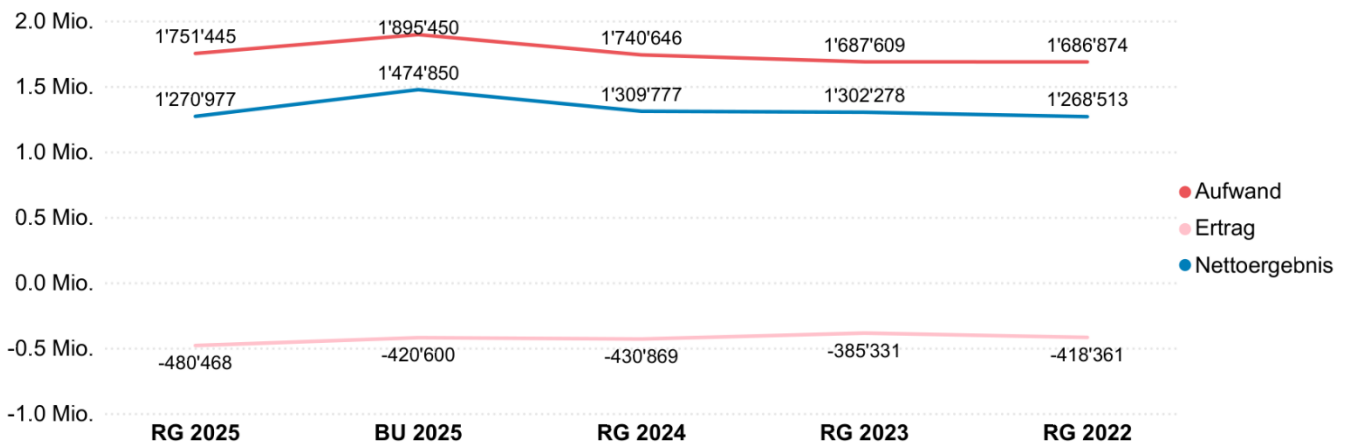
## 5.1. Erfolgsrechnung

Funktion	RG 2025	BU 2025	Abweichung RG zu BU	RG 2024	RG 2023	RG 2022
0 Allgemeine Verwaltung	1'270'977	1'474'850	-203'873	1'309'777	1'302'278	1'268'513
1 Öffentliche Ordnung und Sicherheit, Verteidigung	95'299	102'600	-7'301	97'658	88'871	117'140
2 Bildung	3'771'822	3'934'800	-162'978	3'655'134	3'489'588	3'307'717
3 Kultur, Sport und Freizeit, Kirche	556'965	620'250	-63'285	716'841	608'618	561'116
4 Gesundheit	20'599	34'700	-14'101	26'015	24'794	23'644
5 Soziale Sicherheit	3'985'307	4'232'200	-246'893	3'924'686	3'646'173	3'667'490
6 Verkehr und Nachrichtenübermittlung	967'322	1'028'350	-61'028	969'877	848'542	849'689
7 Umweltschutz und Raumordnung	438'819	362'350	76'469	404'527	430'524	429'195
8 Volkswirtschaft	-95'270	-98'850	3'580	-272'200	-299'994	-33'428
9 Finanzen und Steuern	-11'870'280	-11'658'900	-211'380	-11'824'355	-10'287'057	-11'893'045
<b>Nettoergebnis</b>	<b>-858'440</b>	<b>32'350</b>	<b>-890'790</b>	<b>-992'041</b>	<b>-147'664</b>	<b>-1'701'970</b>



## 0 - Allgemeine Verwaltung

Kostenart	RG 2025	BU 2025	Abweichung RG zu BU	RG 2024	RG 2023	RG 2022
<b>3 Aufwand</b>	<b>1'751'445</b>	<b>1'895'450</b>	<b>-144'005</b>	<b>1'740'646</b>	<b>1'687'609</b>	<b>1'686'874</b>
0110 Legislative	37'564	45'050	-7'486	60'590	48'614	43'060
0120 Exekutive	244'263	252'500	-8'237	204'965	189'361	193'707
0220 Allgemeine Dienste	1'238'720	1'331'000	-92'280	1'345'905	1'324'030	1'334'885
0290 Verwaltungsliegenschaften	104'570	122'900	-18'330	126'237	125'604	115'222
0291 Verwaltungsliegenschaften	126'328	144'000	-17'672	2'950		
<b>4 Ertrag</b>	<b>-480'468</b>	<b>-420'600</b>	<b>-59'868</b>	<b>-430'869</b>	<b>-385'331</b>	<b>-418'361</b>
0220 Allgemeine Dienste	-318'971	-263'000	-55'971	-352'673	-312'751	-340'165
0290 Verwaltungsliegenschaften	-80'605	-78'200	-2'405	-78'196	-72'580	-78'196
0291 Verwaltungsliegenschaften	-80'892	-79'400	-1'492	0		
<b>Nettoergebnis</b>	<b>1'270'977</b>	<b>1'474'850</b>	<b>-203'873</b>	<b>1'309'777</b>	<b>1'302'278</b>	<b>1'268'513</b>



Das Nettoergebnis der Funktion Allgemeine Verwaltung weist einen Aufwandüberschuss von CHF 1'270'977.38 auf, welcher eine positive Abweichung von CHF 203'872.62 gegenüber dem Budget 2025 darstellt.

**0110 Legislative:** Nettoaufwand -CHF 7'485.80; Minderaufwand in sämtlichen Konti. Es fand eine Abstimmung weniger statt als budgetiert.

**0120 Exekutive:** Nettoaufwand -CHF 8'237.30; Praktisch alle Konti liegen unter dem Budget (Reserven nicht ausgeschöpft).

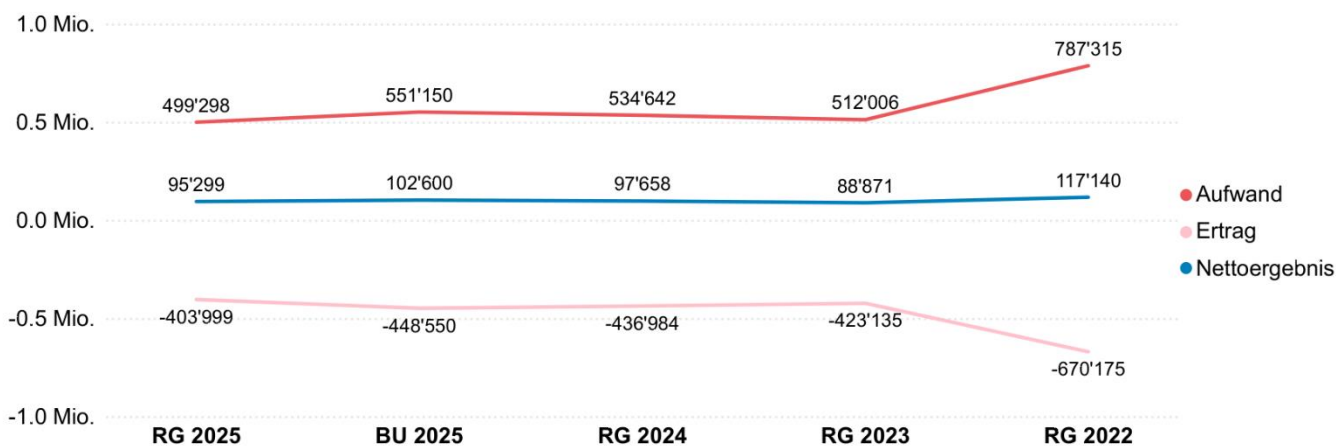
**0220 Allgemeine Dienste:** Nettoaufwand -CHF 148'251.22; Die Aufwandskonti liegen praktisch alle unter dem Budget. Überschreitungen gab es bei den Honoraren für externe Berater, aufgrund des externen Mandates für die Führung der AHV-Zweigstelle. Die Entschädigungen von Gemeinden betragen CHF 33'991.80. Der Betrag liegt um CHF 20'008.20 unter dem Budget, da der Vertrag für die Führung der Finanzen Mattstetten aufgelöst wurde. Entsprechend sind die Lohnkosten tiefer, da hierfür Stellenprozentage eingespart werden konnten. Die internen Verrechnungen an übrige Dienststellen der Gemeinde liegen um CHF 69'265.90 über dem Budget.

**0290 Verwaltungsliegenschaften, Schulhausstrasse 1:** Nettoaufwand -CHF 20'734.65; Mehrausgaben bei der Ver- und Entsorgung aufgrund Kostensteigerung Wärmelieferung und höheren Stromkosten. Ansonsten wurden die budgetierten Beträge nicht ausgeschöpft. Die Feuerwehr Region Moossee bezahlt CHF 46'909.00 Mietzins für das Feuerwehrmagazin.

**0291 Verwaltungsliegenschaften, Sandstrasse 5:** Nettoaufwand -CHF 19'163.65; Die Gemeinde hat das Gebäude Sandstrasse 5 per 1. Januar 2025 von der passepartout-ch AG übernommen. Die budgetierten Kosten konnten eingehalten werden. Die Abschreibungen sind tiefer als budgetiert. Erfreulicherweise konnten auch die budgetierten Einnahmen aus Vermietungen erreicht werden. Diese betragen CHF 51'980.00.

# 1 - Öffentliche Ordnung und Sicherheit, Verteidigung

Kostenart	RG 2025	BU 2025	Abweichung RG zu BU	RG 2024	RG 2023	RG 2022
<b>3 Aufwand</b>	<b>499'298</b>	<b>551'150</b>	<b>-51'853</b>	<b>534'642</b>	<b>512'006</b>	<b>787'315</b>
1110 Polizei	45'304	42'850	2'454	47'792	45'262	41'403
1400 Allgemeines Rechtswesen	144'372	142'500	1'872	162'658	146'859	119'472
1500 Feuerwehr	233'085	283'900	-50'815	238'224	233'359	532'668
1620 Zivilschutz	76'537	81'900	-5'363	85'968	86'527	93'771
<b>4 Ertrag</b>	<b>-403'999</b>	<b>-448'550</b>	<b>44'551</b>	<b>-436'984</b>	<b>-423'135</b>	<b>-670'175</b>
1400 Allgemeines Rechtswesen	-168'264	-157'550	-10'714	-191'660	-182'677	-130'407
1500 Feuerwehr	-233'085	-283'900	50'815	-238'224	-233'359	-532'668
1620 Zivilschutz	-2'650	-7'100	4'450	-7'100	-7'100	-7'100
<b>Nettoergebnis</b>	<b>95'299</b>	<b>102'600</b>	<b>-7'301</b>	<b>97'658</b>	<b>88'871</b>	<b>117'140</b>



Das Nettoergebnis der Funktion Öffentliche Ordnung und Sicherheit, Verteidigung weist einen Aufwandüberschuss von CHF 95'298.63 auf, welcher eine positive Abweichung von CHF 7'301.37 gegenüber dem Budget 2025 darstellt.

**1110 Polizei:** Nettoaufwand +CHF 2'453.80; Die Zustellungen werden neu durch eine externe Stelle vorgenommen, aus diesem Grund wurde das Budget für die Dienstleistungen Dritter überschritten. Der Beitrag an den Kanton für die Polizeieinsätze beträgt CHF 17'826.30. Der Ansatz pro Einwohner wurde leicht erhöht, aus diesem Grund ist der Betrag über dem Budget.

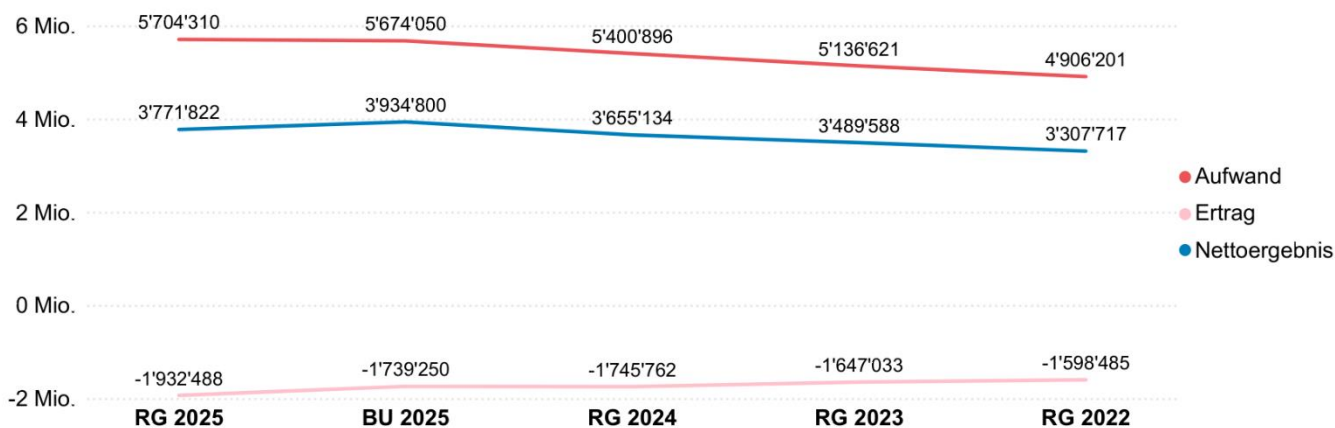
**1400 Allgemeines Rechtswesen:** Nettoertrag +CHF 8'842.02; Der Nettoertrag für Baubewilligungsgebühren ist um CHF 6'960.65 höher als budgetiert. Das Honorar an den Grundbuchgeometer ist um CHF 10'730.60 höher als budgetiert. Aufgrund des Verifikationsberichtes des Amtes für Geoinformation sind zusätzliche Aufwendungen für Bereinigungen entstanden.

**1500 Feuerwehr:** Die Spezialfinanzierung schliesst mit einem Ertragsüberschuss von CHF 31'426.81 ab. Dieser wird vollumfänglich in die Spezialfinanzierung Feuerwehr eingelegt. Der Beitrag an die Feuerwehr Region Moossee beträgt CHF 191'362.00 und liegt um CHF 81'638.00 unter dem Budget.

**1620 Zivilschutz:** Nettoaufwand -CHF 913.15; Sämtliche Aufwandskonti liegen unter dem Budget. Einzig der Gemeindebeitrag an den Bevölkerungsschutz Ämme BE und an das Ausbildungszentrum Aarwangen (ZAR) ist höher und beträgt CHF 63'465.20.

## 2 - Bildung

Kostenart	RG 2025	BU 2025	Abweichung RG zu BU	RG 2024	RG 2023	RG 2022
<b>3 Aufwand</b>	<b>5'704'310</b>	<b>5'674'050</b>	<b>30'260</b>	<b>5'400'896</b>	<b>5'136'621</b>	<b>4'903'894</b>
2110 Kindergarten	410'810	305'600	105'210	330'938	252'667	279'439
2120 Primarstufe	1'342'556	1'421'500	-78'944	1'420'034	1'270'857	1'179'081
2130 Sekundarstufe I	747'521	773'050	-25'529	652'706	743'114	627'649
2140 Musikschulen	158'741	162'900	-4'159	146'717	156'344	171'497
2170 Schulliegenschaften	1'188'138	1'212'050	-23'912	1'129'833	1'105'455	1'171'846
2180 Tagesbetreuung	1'266'622	1'148'000	118'622	1'225'556	1'125'633	1'018'281
2190 Schulleitung und Schulverwaltung	343'663	381'850	-38'187	303'169	284'301	264'399
2192 Schulbibliothek	9'833	8'650	1'183	7'315	5'495	8'278
2193 Schulveranstaltungen	8'900	17'600	-8'700	13'370	13'384	18'282
2194 Freiwilliger Schulsport	11'327	13'300	-1'973	14'258	11'465	11'376
2195 Schülertransporte	5'367	12'600	-7'233	7'330	12'775	6'871
2196 Elternmitarbeit	6'436	8'650	-2'215	5'927	7'200	7'319
2197 Schulsozialdienst	195'683	191'900	3'783	125'067	127'492	119'521
2910 Verwaltung	5'566	13'300	-7'734	15'565	16'319	15'975
2991 Erwachsenenbildung	3'148	3'100	48	3'111	4'121	4'081
<b>4 Ertrag</b>	<b>-1'932'488</b>	<b>-1'739'250</b>	<b>-193'238</b>	<b>-1'745'762</b>	<b>-1'647'033</b>	<b>-1'598'150</b>
2110 Kindergarten	-17'246	-14'900	-2'346	-26'910	-29'009	-24'991
2120 Primarstufe	-268'964	-182'350	-86'614	-145'575	-135'564	-145'453
2130 Sekundarstufe I	-49'361	-42'700	-6'660	-43'883	-31'541	-22'538
2170 Schulliegenschaften	-309'899	-329'200	19'301	-293'431	-313'269	-374'868
2180 Tagesbetreuung	-1'266'622	-1'148'000	-118'622	-1'225'556	-1'125'633	-1'018'281
2194 Freiwilliger Schulsport	-1'668	-3'200	1'532	-1'303	-3'326	-3'339
2197 Schulsozialdienst	-18'729	-18'900	171	-9'104	-8'692	-8'681
<b>Nettoergebnis</b>	<b>3'771'822</b>	<b>3'934'800</b>	<b>-162'978</b>	<b>3'655'134</b>	<b>3'489'588</b>	<b>3'305'744</b>



Das Nettoergebnis der Funktion Bildung weist einen Aufwandüberschuss von CHF 3'771'822.32 auf, welcher eine positive Abweichung von CHF 162'977.68 gegenüber dem Budget 2025 darstellt.

**2110 Kindergarten:** Nettoaufwand +CHF 102'863.90; Der Gemeindebeitrag für Besondere Massnahmen liegt um CHF 133'438.00 über dem Budget. Einerseits wurden zusätzliche Lektionen bewilligt und andererseits wurden die Lektionen auf die Schulstufen neu verteilt. Im Kindergarten und auf Sekundarstufe I ist der Anteil deutlich höher, dafür ist der Anteil auf Primarstufe tiefer. Die restlichen Konti liegen alle unter dem Budget.

**2120 Primarstufe:** Nettoaufwand -CHF 165'557.79; Minderaufwand in praktisch allen Konti ausser bei der Entschädigung an den Kanton (Lastenausgleich Lehrbesoldung), aufgrund zusätzlich durch den Kanton bewilligte Stellenprozente für Schulleitungsaufgaben sowie Entlastungslektionen für Klassenlehrperson. Die grössten Minderausgaben gibt es bei den Konti Lehrmittel, Schulveranstaltungen, Entschädigungen an Gemeinden für auswärtigen Schulbesuch sowie Gemeindebeitrag für Besondere Massnahmen (siehe dazu die Erklärung beim Kindergarten).

**2130 Sekundarstufe I:** Nettoaufwand -CHF 32'189.61; Minderaufwand in praktisch allen Konti ausser beim Gemeindebeitrag für Besondere Massnahmen (siehe dazu die Erklärung beim Kindergarten). Die grössten Minderausgaben gibt es bei den Konti Lehrmittel, Exkursionen, Schulreisen und Lager, Entschädigungen an Gemeinden für auswärtigen Schulbesuch.

**2140 Musikschulen:** Nettoaufwand -CHF 4'158.85; Der Gemeindebeitrag an die Musikschule beträgt CHF 128'241.15 und ist um CHF 3'758.85 tiefer als budgetiert.

**2170 Schulliegenschaften:** Nettoaufwand -CHF 4'611.72; Die Löhne für Reinigungshilfen sind um CHF 11'667.25 tiefer als budgetiert. Weiter sind Unfalltaggelder und EO-Entschädigungen von CHF 12'740.15 eingegangen. Entsprechend sind auch die Arbeitgeberbeiträge an die Sozialversicherungen tiefer als budgetiert. Die Kosten für die Ver- und Entsorgung liegen aufgrund der gestiegenen Stromkosten sowie den höheren Kosten für die Fernwärme über dem Budget. Die Honorare an externe Berater mussten nicht in Anspruch genommen werden. Die Kosten für den Unterhalt liegen um CHF 44'073.15 über dem Budget. Der Gemeinderat hat einen Nachkredit genehmigt für den Einbau einer Absturzsicherung. Die Abschreibungen (CHF 11'930.00) für die neuen Küchengeräte Tagesschule werden aus der Vorfinanzierung familienergänzende Betreuungsangebote entnommen.

**2180 Tagesbetreuung:** Der Betrieb der Tagesschule erzielt einen Ertragsüberschuss von CHF 105'437.47. Der Betrag wird vollumfänglich in die Vorfinanzierung familienergänzende Angebote eingelegt.

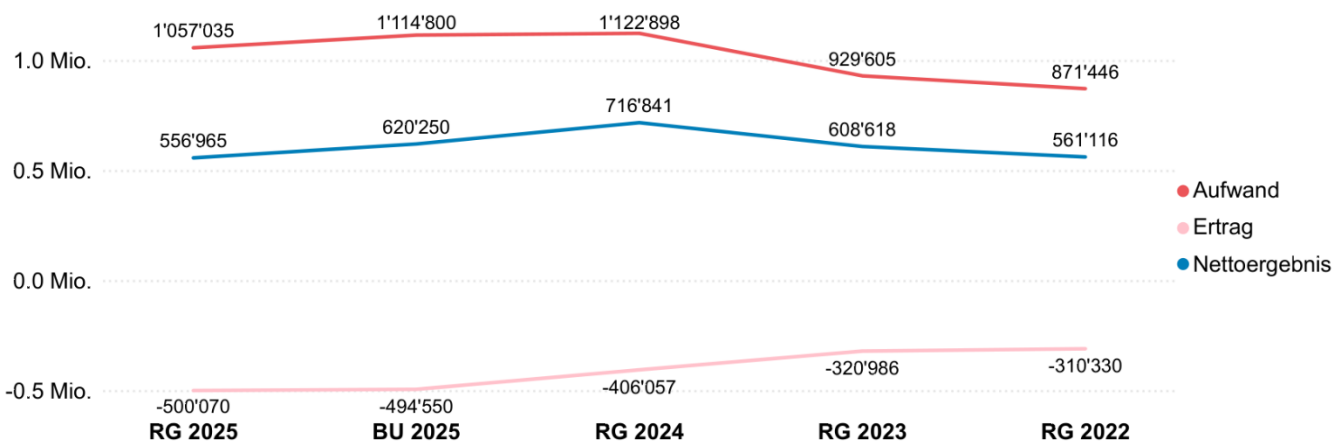
**2190 Schulleitung und Schulverwaltung:** Nettoaufwand -CHF 38'186.90; grössere Minderaufwendungen gab es bei den Weiterbildungskosten, den Anschaffungen, beim Unterhalt der Hardware und der Software sowie bei den Abschreibungen. Die übrigen Konti liegen jeweils nur leicht unter dem budgetierten Betrag. Die Entschädigung an den Kanton (Lehrerbesoldungskosten für Gemeindeaufgaben) beträgt CHF 39'280.30.

**2197 Schulsozialdienst:** Nettoaufwand +CHF 3'954.01; Für die Auszahlung von aufgelaufenen Gleitzeitsaldi hat der Gemeinderat einen Nachkredit genehmigt. Die übrigen Konti entsprechen dem Budget, es gibt nur kleine Abweichungen. Die Kosten wurden wie jedes Jahr sehr tief gehalten. Die Beiträge von Kanton und Gemeinden betragen 18'728.55 und entsprechen ebenfalls dem Budget.

**2910 Verwaltung:** Nettoaufwand -CHF 7'733.60; Die Stundenentschädigung und Spesen an die Mitglieder der Bildungskommission sind tiefer ausgefallen als budgetiert.

### 3 - Kultur, Sport, Freizeit, Kirche

Kostenart	RG 2025	BU 2025	Abweichung RG zu BU	RG 2024	RG 2023	RG 2022
<b>3 Aufwand</b>	<b>1'057'035</b>	<b>1'114'800</b>	<b>-57'765</b>	<b>1'122'898</b>	<b>929'605</b>	<b>871'446</b>
3120 Denkmalpflege und Heimatschutz	24'124	22'000	2'124	40'319	23'597	17'839
3210 Bibliotheken	11'200	11'200	0	10'750	11'200	11'200
3290 Übrige Kultur	146'686	150'750	-4'064	146'875	138'341	129'988
3291 Soziokulturelle Animation	29'173	45'650	-16'477	111'288	162'023	130'360
3320 Massenmedien	136'938	125'550	11'388	139'871	131'438	112'491
3410 Sport	86'250	100'600	-14'350	86'725	92'050	105'476
3411 Strandbad Moossee	375'164	400'800	-25'636	390'642	301'708	297'971
3412 Jurten Moossee	171'948	144'800	27'148	109'134	3'300	
3420 Freizeit	24'497	60'850	-36'354	43'456	25'212	25'553
3421 Ferienbetreuung	51'055	52'600	-1'545	42'935	40'735	39'680
3422 Jugendtreff	0	0	0	904	0	888
<b>4 Ertrag</b>	<b>-500'070</b>	<b>-494'550</b>	<b>-5'520</b>	<b>-406'057</b>	<b>-320'986</b>	<b>-310'330</b>
3291 Soziokulturelle Animation	0		0	-8'750	-12'000	-9'000
3320 Massenmedien	-88'924	-75'000	-13'924	-88'568	-70'882	-67'140
3411 Strandbad Moossee	-287'347	-305'550	18'203	-248'061	-197'370	-194'510
3412 Jurten Moossee	-72'745	-36'400	-36'345	-17'743		
3420 Freizeit		-25'000	25'000			
3421 Ferienbetreuung	-51'055	-52'600	1'545	-42'935	-40'735	-39'680
<b>Nettoergebnis</b>	<b>556'965</b>	<b>620'250</b>	<b>-63'285</b>	<b>716'841</b>	<b>608'618</b>	<b>561'116</b>



Das Nettoergebnis der Funktion Kultur, Sport und Freizeit, Kirche weist einen Aufwandüberschuss von CHF 556'964.61 auf, welcher eine positive Abweichung von CHF 63'285.39 gegenüber dem Budget 2025 darstellt.

**3120 Denkmalpflege und Heimatschutz:** Nettoaufwand +CHF 2'123.85; Die interne Verrechnung von Dienstleistungen liegt über dem Budget. Die Kosten für den Unterhalt der Einbaum Vitrine wurden nicht ausgeschöpft.

**3290 Übrige Kultur:** Nettoaufwand - CHF 4'064.35; Für die 1. Augustfeier hat die Gemeinde einen Beitrag von CHF 2'896.25 geleistet. Der Beitrag an öffentliche Unternehmungen (Kulturverträge Regionalkonferenz) beträgt CHF 103'582.20. Der Gemeindebeitrag an kultur@moosseedorf beläuft sich gemäss Leistungsvertrag auf CHF 21'000.00. Weiter werden CHF 10'000.00 an die Archivgruppe ausbezahlt. Anschaffungen und Verbrauchsmaterial für die Archivgruppe wurden nicht ausgeschöpft.

**3291 Soziokulturelle Animation:** Nettoaufwand -CHF 16'476.76; Seit dem 1. Januar 2025 wurde der Betrieb des BeMo 2025 – Haus der Begegnung neu aufgestellt. Die Gemeinde kauft dafür Stellenprocente bei der rekja ein. Die Kosten belaufen sich auf CHF 7'626.80 und liegen unter dem Budget. Die Konti Drucksachen, Aktionen, Projekte, Veranstaltungen und der übrige Betriebsaufwand wurden nicht ausgeschöpft.

**3320 Massenmedien:** Nettoaufwand -CHF 2'535.29; Die Kosten für den Druck des am moossees liegen um CHF 17'751.81 über dem Budget. Dies einerseits aufgrund Kostensteigerungen für den farbigen Druck sowie der Tatsache, dass mehr Seiten gedruckt wurden als in den Vorjahren. Die Einnahmen aus Inseraten am moossee sowie der Anteil Urtenen-Schönbühl an den Druckkosten liegen entsprechend auch über dem Budget. Die Ausschüttung des Fraubrunner Anzeigers beträgt CHF 9'086.00.

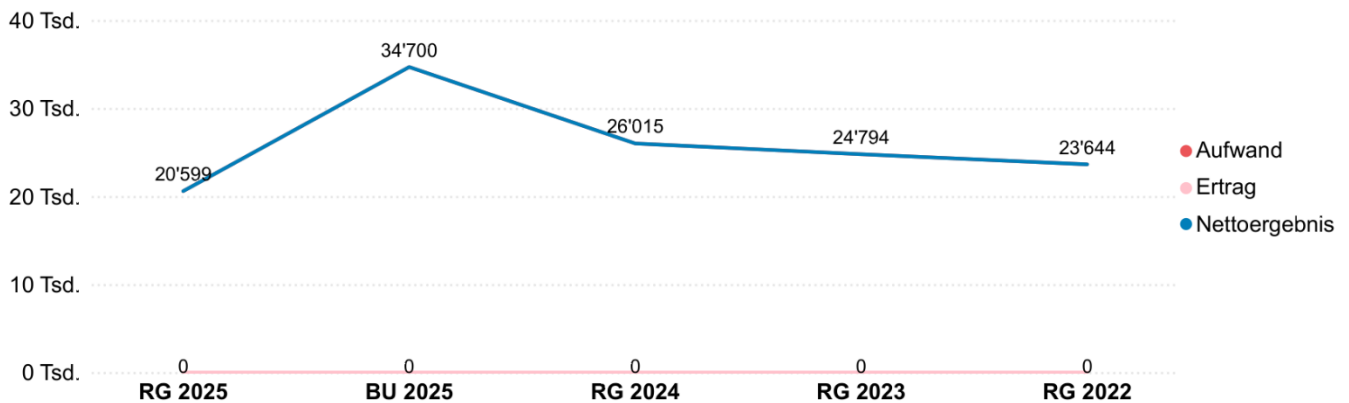
**3411 Strandbad Moossee:** Es resultiert ein Verlust von CHF 87'817.80. Budgetiert war ein Verlust von CHF 95'250.00. Die Einnahmen aus Eintritten betragen CHF 143'702.20 und liegen um CHF 16'297.80 unter dem Budget. Die Aufwände konnten tief gehalten werden, insbesondere beim Unterhalt und bei den Dienstleistungen Dritter wurden die budgetierten Beträge nicht ausgeschöpft.

**3412 Jurten Moossee:** In der zweiten Betriebssaison resultiert ein Aufwandüberschuss von CHF 99'202.86, was eine positive Abweichung von CHF 9'197.14 gegenüber dem Budget bedeutet.

**3421 Ferienbetreuung:** Die Ferienbetreuung wird seit dem Schuljahr 2020/2021 durch den Kanton finanziell unterstützt. Durch den Kantonsbeitrag resultiert ein Nettoertrag von CHF 7'997.15. Dieser Betrag wird in die Vorfinanzierung familienergänzende Angebote eingelegt.

## 4 - Gesundheit

Kostenart	RG 2025	BU 2025	Abweichung RG zu BU	RG 2024	RG 2023	RG 2022
☐ 3 Aufwand	20'599	34'700	-14'101	26'015	24'794	23'644
4120 Alters-, Kranken- und Pflegeheime	2'000	2'100	-100	2'000	2'060	2'000
4320 Krankheitsbekämpfung, übrige	1'050	1'050	0	1'030	1'032	200
4330 Schulgesundheitsdienst	5'988	11'550	-5'562	7'514	7'696	8'278
4331 Schulzahnpflege	10'552	19'600	-9'048	15'045	13'087	12'811
4340 Lebensmittelkontrolle	1'010	400	610	427	919	355
<b>Nettoergebnis</b>	<b>20'599</b>	<b>34'700</b>	<b>-14'101</b>	<b>26'015</b>	<b>24'794</b>	<b>23'644</b>



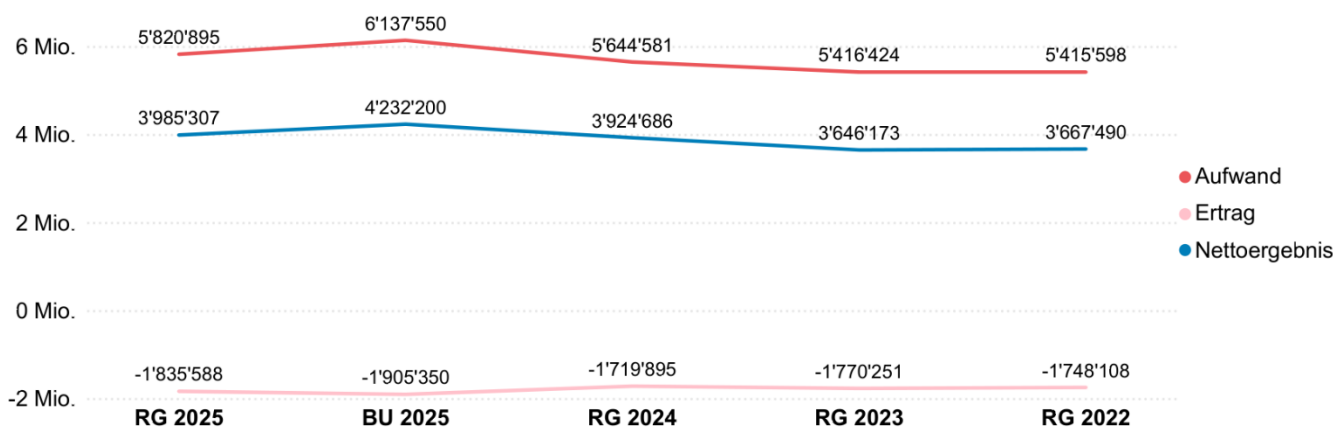
Das Nettoergebnis der Funktion Gesundheit weist einen Aufwandüberschuss von CHF 20'599.35 auf, welcher eine positive Abweichung von CHF 14'100.65 gegenüber dem Budget 2025 darstellt.

**4330 Schulgesundheitsdienst:** Nettoaufwand -CHF 5'562.40; tiefere Kosten beim Honorar privatärztlicher Tätigkeit für die Schüleruntersuchungen.

**4331 Schulzahnpflege:** Nettoaufwand -CHF 9'048.05; tiefere Kosten für die Reihenuntersuchungen Schulzahnpflege sowie tiefere Beiträge der Gemeinde an Behandlungskosten Kieferorthopädie. Es sind keine entsprechenden Gesuche eingegangen.

## 5 - Soziale Sicherheit

Kostenart	RG 2025	BU 2025	Abweichung RG zu BU	RG 2024	RG 2023	RG 2022
<b>3 Aufwand</b>	<b>5'820'895</b>	<b>6'137'550</b>	<b>-316'655</b>	<b>5'644'581</b>	<b>5'416'424</b>	<b>5'415'598</b>
5310 Alters- und Hinterlassenenversicherung AHV	71'206	50'000	21'206	62'100	51'200	54'200
5320 Ergänzungsleistungen AHV / IV	912'646	1'005'300	-92'654	946'397	929'885	945'857
5350 Leistungen an das Alter	54'014	54'700	-686	63'311	65'239	50'245
5410 Familienzulagen	14'550	20'600	-6'050	14'031	16'525	19'535
5440 Jugendschutz allgemein	3'920	4'450	-530	1'465	3'037	2'561
5444 Offene Kinder- und Jugendarbeit	52'451	67'600	-15'149	57'938	62'456	64'247
5445 Regionale Jugendarbeit	614'908	663'050	-48'142	577'014	586'918	564'820
5450 Leistungen an Familien allgemein	12'245	14'300	-2'055	35'953	35'602	13'323
5451 Kinderkrippen und Kinderhorte	776'912	816'950	-40'038	789'524	743'495	740'491
5453 Spielgruppe	143'863	166'550	-22'687	139'204	125'938	128'535
5454 Betreuungsgutscheine	528'960	508'000	20'960	487'943	505'699	477'248
5458 Tageselternverein	300	200	100	200	200	200
5730 Asylwesen	730	2'000	-1'270	1'522	1'873	749
5790 Sozialhilfe	22'872	17'500	5'372	24'411	30'489	17'006
5796 Regionaler Sozialdienst	183'954	185'400	-1'446	145'891	119'912	97'634
5799 Lastenausgleich Sozialhilfe	2'394'364	2'537'950	-143'586	2'270'678	2'109'956	2'205'947
5920 Hilfsaktionen im Inland	33'000	20'000	13'000	24'000	25'000	30'000
5930 Hilfsaktionen im Ausland	0	3'000	-3'000	3'000	3'000	3'000
<b>4 Ertrag</b>	<b>-1'835'588</b>	<b>-1'905'350</b>	<b>69'762</b>	<b>-1'719'895</b>	<b>-1'770'251</b>	<b>-1'748'108</b>
5310 Alters- und Hinterlassenenversicherung AHV	-31'493	-34'000	2'507	-34'275	-28'403	-30'491
5444 Offene Kinder- und Jugendarbeit	-2'000	-2'000	0	-2'000	-2'000	-2'000
5445 Regionale Jugendarbeit	-614'908	-663'050	48'142	-577'014	-586'918	-564'820
5450 Leistungen an Familien allgemein	0	0	0	0	-3'640	0
5451 Kinderkrippen und Kinderhorte	-721'073	-739'750	18'677	-669'962	-712'876	-740'491
5453 Spielgruppe	-43'863	-66'550	22'687	-39'204	-29'320	-31'331
5454 Betreuungsgutscheine	-422'251	-400'000	-22'251	-397'440	-398'095	-378'974
5790 Sozialhilfe	0	0	0	0	-9'000	0
<b>Nettoergebnis</b>	<b>3'985'307</b>	<b>4'232'200</b>	<b>-246'893</b>	<b>3'924'686</b>	<b>3'646'173</b>	<b>3'667'490</b>



Das Nettoergebnis der Funktion Soziale Sicherheit weist einen Aufwandüberschuss von CHF 3'985'307.21 auf, welcher eine positive Abweichung von CHF 246'892.79 gegenüber dem Budget 2025 darstellt.

**5310 Alters- und Hinterlassenenversicherung AHV:** Nettoaufwand +CHF 23'712.50; Durch die externe Führung der AHV-Zweigstelle sind höhere Kosten angefallen, welche intern verrechnet wurden.

**5320 Ergänzungsleistungen AHV / IV:** Der Beitrag an den Lastenausgleich Ergänzungsleistungen beträgt CHF 912'646.00, Minderaufwand von CHF 92'654.00 gegenüber dem Budget.

**5350 Leistungen an das Alter:** Der Beitrag an den Betriebsverein Alterstreff beträgt gemäss Beschluss der Gemeindeversammlung CHF 32'000.00. Die Kosten für die sehr beliebte Seniorenreise belaufen sich auf CHF 19'513.80.

**5410 Familienzulagen:** Der Beitrag an den Lastenausgleich Familienzulagen für Nichterwerbstätige beträgt CHF 14'550.00 und liegt um CHF 6'050.00 unter dem Budget.

**5444 Offene Kinder- und Jugendarbeit:** Der Beitrag der Gemeinde Moosseedorf an die Jugendarbeit rekja beläuft sich auf CHF 38'051.22, CHF 15'048.78 tiefer als budgetiert.

**5445 Regionale Jugendarbeit:** Das Betriebsjahr der rekja weist einen Umsatz von CHF 614'907.97 aus, CHF 48'142.03 unter dem Budget. Die Aufwendungen für Projekte und Veranstaltungen belaufen sich auf CHF 22'181.11. Der Beitrag des Kantons beträgt CHF 453'141.20, CHF 3'991.20 mehr als budgetiert.

**5450 Leistungen an Familien allgemein:** Die Kosten für die Führung der Fachstelle Familienfragen belaufen sich auf CHF 12'245.40 und liegen um CHF 2'054.60 unter dem Budget.

**5451 Kinderkrippen und Kinderhorte:** Die Kita schliesst mit einem Nettoaufwand von CHF 55'839.32 ab. Die Auslastung im Jahr 2025 konnte wieder etwas verbessert werden. Die budgetierten Erträge aus Einnahmen Betreuungsgutscheine wurden um CHF 8'663.90 unterschritten. Die Elternbeiträge belaufen sich auf CHF 289'504.60. Die strengen Vorschriften des Kantons bezüglich Betreuungsschlüssel führen zu diesem Defizit.

**5453 Spielgruppe:** Der Nettoaufwand beläuft sich auf CHF 100'000.00. Die Auslastung im Jahr 2025 ist tiefer als angenommen. Die budgetierten Elternbeiträge wurden um CHF 7'056.55 unterschritten. Der Gemeinderat hat beschlossen, dass der maximale Nettoaufwand für die Spielgruppe auf CHF 100'000.00 begrenzt wird. Bei einer Überschreitung wird die Differenz der Vorfinanzierung familienergänzende Angebote entnommen. Die Entnahme beträgt CHF 5'919.30.

**5454 Betreuungsgutscheine:** Der Nettoaufwand für die Ausgabe von Betreuungsgutscheinen beträgt CHF 106'708.97 und liegt um CHF 1'291.03 unter dem Budget.

**5790 Sozialhilfe:** Nettoaufwand +CHF 5'372.29; Das Projekt Schlüsselpersonen wird seit dem 1. Januar 2025 an den Sozialdienst ausgelagert. Die Kosten belaufen sich auf CHF 9'538.65.

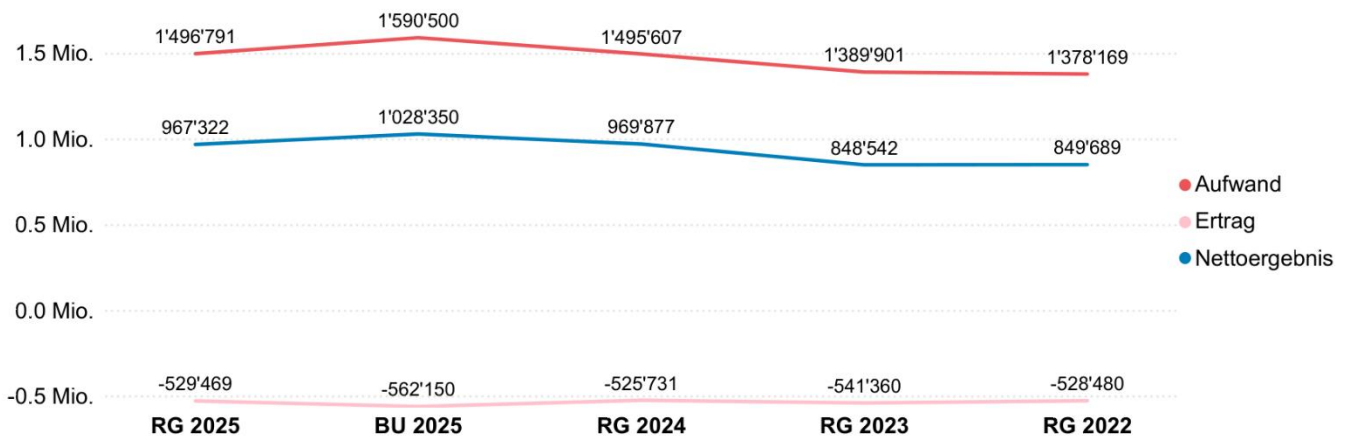
**5796 Regionaler Sozialdienst:** Der Beitrag an den Sozialdienst beträgt CHF 183'953.77, CHF 1'446.23 tiefer als budgetiert.

**5799 Lastenausgleich Sozialhilfe:** Der Beitrag an den Lastenausgleich Sozialhilfe beträgt CHF 2'394'363.54. Dieser liegt um CHF 143'586.46 tiefer als budgetiert. Gegenüber dem Vorjahr ist er um CHF 123'685.49 höher.

**5920 Hilfsaktionen im Inland:** Nettoaufwand + CHF 13'000.00. Der Gemeinderat hat einen Nachkredit von CHF 10'000.00 bewilligt für eine Spende an die Gemeinde Blatten.

## 6 - Verkehr

Kostenart	RG 2025	BU 2025	Abweichung RG zu BU	RG 2024	RG 2023	RG 2022
<b>3 Aufwand</b>	<b>1'496'791</b>	<b>1'590'500</b>	<b>-93'709</b>	<b>1'495'607</b>	<b>1'389'901</b>	<b>1'378'169</b>
6150 Gemeindestrassen	825'922	863'700	-37'778	850'324	735'519	727'433
6155 Parkplätze	83'939	83'800	139	82'741	51'292	59'233
6220 Regionalverkehr	39'331	37'100	2'231	37'441	4'750	4'338
6290 Öffentlicher Verkehr	122'808	160'000	-37'192	122'583	190'478	197'046
6291 Gemeindeanteil Öffentlicher Verkehr	424'791	445'900	-21'109	402'519	407'862	390'119
<b>4 Ertrag</b>	<b>-529'469</b>	<b>-562'150</b>	<b>32'681</b>	<b>-525'731</b>	<b>-541'360</b>	<b>-528'480</b>
6150 Gemeindestrassen	-220'647	-222'250	1'603	-222'188	-197'572	-173'969
6155 Parkplätze	-154'870	-160'700	5'830	-143'198	-139'903	-145'989
6220 Regionalverkehr	-16'215	-16'200	-15	-13'513		
6290 Öffentlicher Verkehr	-97'557	-125'000	27'443	-108'123	-166'033	-169'187
6291 Gemeindeanteil Öffentlicher Verkehr	-40'180	-38'000	-2'180	-38'710	-37'852	-39'336
<b>Nettoergebnis</b>	<b>967'322</b>	<b>1'028'350</b>	<b>-61'028</b>	<b>969'877</b>	<b>848'542</b>	<b>849'689</b>



Das Nettoergebnis der Funktion Verkehr und Nachrichtenübermittlung weist einen Aufwandüberschuss von CHF 967'321.87 auf, welcher eine positive Abweichung von CHF 61'028.13 gegenüber dem Budget 2025 darstellt.

**6150 Gemeindestrassen:** Nettoaufwand -CHF 36'175.03; Mehraufwand Anschaffungen Maschinen von CHF 17'798.65. Damit der Lernende selbständig die Kehrriechtour erledigen kann, wurde ein zusätzliches Elektrofahrzeug angeschafft. Der Gemeinderat hat dafür einen entsprechenden Nachkredit bewilligt. Der Unterhalt Strassenbeleuchtung ist um CHF 18'982.95 höher. Neben der budgetierten Mängelbehebung an der öffentlichen Strassenbeleuchtung, mussten noch diverse weitere Reparaturen vorgenommen werden, die nicht budgetiert waren. Unter dem Budget liegen die Ausgaben für Personalaufwand, Strassenunterhalt, Verschönerung Dorf, Treibstoff, Unterhalt Maschinen, Miete Fahrzeuge und die Abschreibungen. Die internen Verrechnungen von Arbeitsstunden an andere Funktionen liegen um CHF 21'780.00 über dem Budget. Der Werkhof hat sehr viele Stunden in die Biodiversität investiert. Entsprechend wurden die Kosten an die Funktion 7500 (Arten- und Landschaftsschutz) weiterverrechnet. Ebenfalls höher war der Aufwand für Arbeiten bei der Schulanlage und Strandbad.

**6155 Parkplätze:** Der Nettoertrag von CHF 70'930.90 liegt um CHF 5'969.10 unter dem Budget. Die Einnahmen Parkplatzbewirtschaftung liegen um CHF 4'784.61 unter dem Budget. Für Parkbussen sind Einnahmen von CHF 31'120.00 eingegangen. Die Abschreibungen für den sanierten Parkplatz beim Strandbad werden aus der Spezialfinanzierung Planungsmehrwerte entnommen.

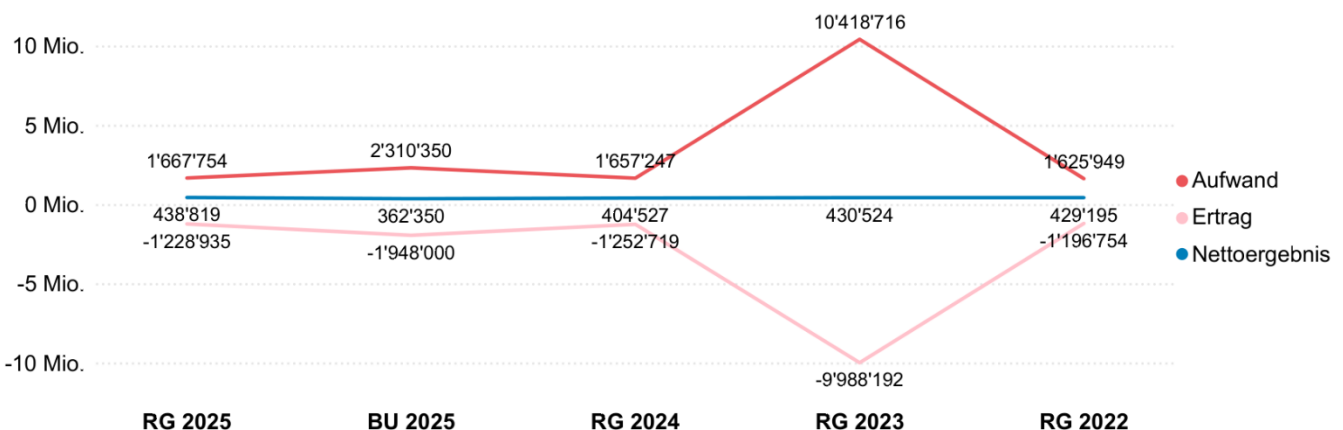
**6220 Regionalverkehr:** Der Nettoaufwand für den Betrieb der PubliBike Stationen beläuft sich auf CHF 23'115.80.

**6290 Öffentlicher Verkehr:** Der Nettoaufwand für die Verbilligung der Mehrfahrtenkarten beträgt CHF 25'250.70.

**6291 Gemeindeanteil Öffentlicher Verkehr:** Der Beitrag an den Lastenausgleich beträgt CHF 424'791.00, CHF 21'109.00 unter dem Budget. Der Anteil der Migros an der Haltestelle Shoppyland beträgt CHF 40'179.70.

## 7 - Umweltschutz und Raumordnung

Kostenart	RG 2025	BU 2025	Abweichung RG zu BU	RG 2024	RG 2023	RG 2022
<b>3 Aufwand</b>	<b>1'667'754</b>	<b>2'310'350</b>	<b>-642'596</b>	<b>1'657'247</b>	<b>10'418'716</b>	<b>1'625'949</b>
7100 Wasserversorgung allgemein	1'898	2'100	-202	1'118	1'969	0
7101 Wasserversorgung (Gemeindebetrieb)	0	0	0	2'659	0	0
7201 Abwasserentsorgung (Gemeindebetrieb)	800'558	729'400	71'158	787'330	803'257	784'258
7301 Abfall (Gemeindebetrieb)	404'565	381'600	22'965	393'475	380'247	352'880
7410 Gewässerverbauungen	41'925	66'450	-24'525	51'021	41'922	48'034
7500 Arten- und Landschaftsschutz	91'619	79'150	12'469	80'857	122'549	73'551
7502 Uferschutz Moossee	0		0	0	43'184	21'076
7610 Luftreinhaltung und Klimaschutz		500	-500			
7690 Bekämpfung von Umweltverschmutzung	13'480	18'500	-5'020	13'480	25'866	13'180
7710 Friedhof und Bestattung allgemein	107'816	140'950	-33'134	97'959	146'434	136'869
7791 Öffentliche Toilettenanlagen	6'374	6'000	374	5'997	5'966	5'341
7792 Hundetoiletten	19'328	19'300	28	18'417	14'320	22'276
7900 Raumordnung allgemein	161'362	847'300	-685'938	186'072	8'814'121	150'144
7906 Regionale Planungsgruppen	1'900	1'900	0	1'900	1'900	1'600
7907 Regionalkonferenzen	16'929	17'200	-271	16'961	16'982	16'740
<b>4 Ertrag</b>	<b>-1'228'935</b>	<b>-1'948'000</b>	<b>719'065</b>	<b>-1'252'719</b>	<b>-9'988'192</b>	<b>-1'196'754</b>
7201 Abwasserentsorgung (Gemeindebetrieb)	-737'771	-719'950	-17'821	-770'250	-773'658	-675'222
7301 Abfall (Gemeindebetrieb)	-350'274	-347'150	-3'124	-329'119	-364'691	-353'981
7502 Uferschutz Moossee	0	0	0	0	-43'184	-21'076
7690 Bekämpfung von Umweltverschmutzung	-11'880	-11'900	20	-21'880	-11'880	-11'880
7710 Friedhof und Bestattung allgemein	-26'750	-36'700	9'950	-27'480	-42'368	-30'206
7900 Raumordnung allgemein	-102'260	-832'300	730'040	-103'990	-8'752'410	-104'390
<b>Nettoergebnis</b>	<b>438'819</b>	<b>362'350</b>	<b>76'469</b>	<b>404'527</b>	<b>430'524</b>	<b>429'195</b>



Das Nettoergebnis der Funktion Umweltschutz und Raumordnung weist einen Aufwandüberschuss von CHF 438'818.73 auf, welcher eine negative Abweichung von CHF -76'468.73 gegenüber dem Budget 2025 darstellt.

Das Ergebnis der Spezialfinanzierungen Abfall und Abwasser wird in der Übersicht ohne die Verbuchung der Aufwandüberschüsse dargestellt.

**7201 SF Abwasserentsorgung:** Die Rechnung schliesst mit einem Aufwandsüberschuss von CHF 62'786.85, CHF 53'336.85 höher als budgetiert. Mehraufwand bei den externen Honoraren von CHF 50'567.45 für eine Studie Schwammstadt und eine Studie bezüglich Erhöhung Abflusskapazität Gerinne und Durchlass Autobahn. Die planmässigen Abschreibungen sind um CHF 3'618.20 höher. Der Beitrag an den Gemeindeverband ARA Moossee-Urtenenbach beträgt CHF 419'770.70 und ist um CHF 40'229.30 tiefer ausgefallen. Die Benützungsgebühren (Grundgebühren und Verbrauchsgebühren) betragen CHF 625'287.20 und liegen um CHF 24'712.80 unter dem Budget. Die Einlage in den Werterhalt beträgt CHF 177'751.00, was 60% entspricht. Es sind Anschlussgebühren von CHF 53'839.30 eingegangen. Diese werden zusätzlich in den Werterhalt eingelegt.

**7301 SF Abfall:** Die Rechnung schliesst mit einem Aufwandsüberschuss von CHF 54'291.18, CHF 19'841.18 höher als budgetiert. Die Abfuhrkosten liegen um CHF 17'975.30 über dem Budget. Die Dienstleistungspreise der Schwendimann AG wurden erhöht. Der Betriebsbeitrag an die KEWU beträgt CHF 141'278.70 und liegt um CHF 1'721.30 unter dem Budget. Für die Analyse und Optimierung der Abfallentsorgung wurde eine externe Firma beauftragt. Die Kosten belaufen sich auf CHF 8'687.00.

**7410 Gewässerverbauungen:** Nettoaufwand -CHF 24'524.65; Der Beitrag an den Wasserbauverband Urtenenbach beträgt CHF 30'936.00. Die budgetierten Abschreibungen von CHF 17'000.00 mussten noch nicht verbucht werden, da der Wasserbauplan noch nicht fertiggestellt wurde.

**7500 Arten- und Landschaftsschutz:** Nettoaufwand +CHF 12'468.75; Die Mehrkosten sind entstanden, da deutlich mehr Stunden intern verrechnet wurden. Der zeitliche Aufwand des Werkhofs für Biodiversitätsprojekte war höher als in den Vorjahren.

**7690 Bekämpfung von Umweltverschmutzung:** Nettoaufwand -CHF 5'000.00; Energielabel Aktionen wurden nicht durchgeführt. Der budgetierte Betrag für Honorare externe Berater wurde nicht gebraucht.

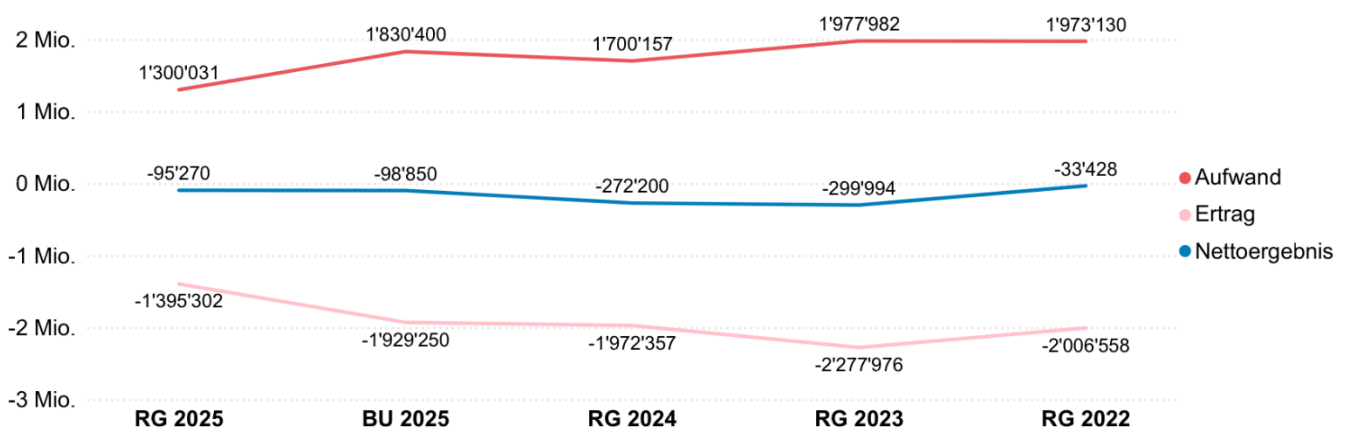
**7710 Friedhof und Bestattung allgemein:** Nettoaufwand -CHF 23'183.75; Die Dienstleistungskosten für die Friedhofpflege und Bestattungen liegen um CHF 13'982.45 unter dem Budget. Es gab deutlich weniger Bestattungen. Entsprechend sind auch die Einnahmen für Bestattungskosten tiefer. Die Kosten für Anschaffungen, Unterhalt Hochbauten und Bestattungskosten Mittelloser liegen auch deutlich unter dem Budget. Es wurde ein Grabunterhaltsvertrag abgeschlossen. Die Einnahmen von CHF 6'400.00 werden in die Vorfinanzierung Grabunterhalt eingelegt.

**7792 Hundetoiletten:** Nettoaufwand +CHF 28.10; Der Aufwand für Verbrauchsmaterial liegt leicht über dem Budget. Der Aufwand des Werkhofs für den Unterhalt der Robidogs beträgt CHF 14'280.00.

**7900 Raumordnung allgemein:** Nettoaufwand +CHF 44'101.60; Planungsmehrwerte sind keine eingegangen. Die Honorare externe Berater betragen CHF 19'317.05 und sind um CHF 682.95 tiefer als budgetiert. Die Publikationen liegen um CHF 4'425.45 unter dem Budget. Die Abschreibungen der Ortsplanungsrevision werden vollumfänglich der Spezialfinanzierung Planungsmehrwerte entnommen. Die internen Verrechnungen Personalaufwand betragen CHF 39'210.00 und liegen um CHF 19'210.00 über dem Budget.

## 8 - Volkswirtschaft

Kostenart	RG 2025	BU 2025	Abweichung RG zu BU	RG 2024	RG 2023	RG 2022
<b>3 Aufwand</b>	<b>1'300'031</b>	<b>1'830'400</b>	<b>-530'369</b>	<b>1'700'157</b>	<b>1'977'982</b>	<b>1'973'130</b>
8140 Produktionsverbesserungen Pflanzen	0	550	-550	0	301	289
8200 Forstwirtschaft	4'000	4'000	0	2'000	2'000	2'000
8500 Industrie, Gewerbe, Handel	3'511	3'300	211	2'585	1'782	0
8710 Elektrizität allgemein	480	1'500	-1'020	500	1'600	
8721 Gasversorgung [Gemeindebetrieb]	1'187'096	1'731'700	-544'604	1'677'687	1'945'660	1'910'107
8730 Nichtelektrische Energie allgemein	25'216	25'350	-134	14'135	18'389	49'134
8790 Energie allgemein	1'010	8'500	-7'490	3'250	8'250	11'600
8791 Fernwärmebetrieb Energie [Gemeindebetrieb]	78'718	55'500	23'218			
<b>4 Ertrag</b>	<b>-1'395'302</b>	<b>-1'929'250</b>	<b>533'948</b>	<b>-1'972'357</b>	<b>-2'277'976</b>	<b>-2'006'558</b>
8710 Elektrizität allgemein	-89'649	-90'000	351	-89'599	-84'266	-75'233
8721 Gasversorgung [Gemeindebetrieb]	-1'183'661	-1'723'750	540'089	-1'843'460	-2'156'460	-1'889'962
8730 Nichtelektrische Energie allgemein	-41'899	-40'500	-1'399	-39'298	-37'250	-41'362
8791 Fernwärmebetrieb Energie [Gemeindebetrieb]	-80'092	-75'000	-5'092			
<b>Nettoergebnis</b>	<b>-95'270</b>	<b>-98'850</b>	<b>3'580</b>	<b>-272'200</b>	<b>-299'994</b>	<b>-33'428</b>



Das Nettoergebnis der Funktion Volkswirtschaft weist einen Ertragsüberschuss von CHF -95'270.31 auf, welcher eine negative Abweichung von CHF -3'579.69 gegenüber dem Budget 2025 darstellt.

Das Ergebnis der Spezialfinanzierungen Gas und Fernwärme wird in der Übersicht ohne die Verbuchung des Aufwandüberschusses bzw. Ertragsüberschusses dargestellt.

**8200 Forstwirtschaft:** Der Gemeindebeitrag an die Waldgenossenschaft beträgt CHF 4'000.00.

**8710 Elektrizität allgemein:** Die Rückvergütung der Elektra beträgt CHF 89'649.45 und liegt um CHF 350.55 unter dem Budget.

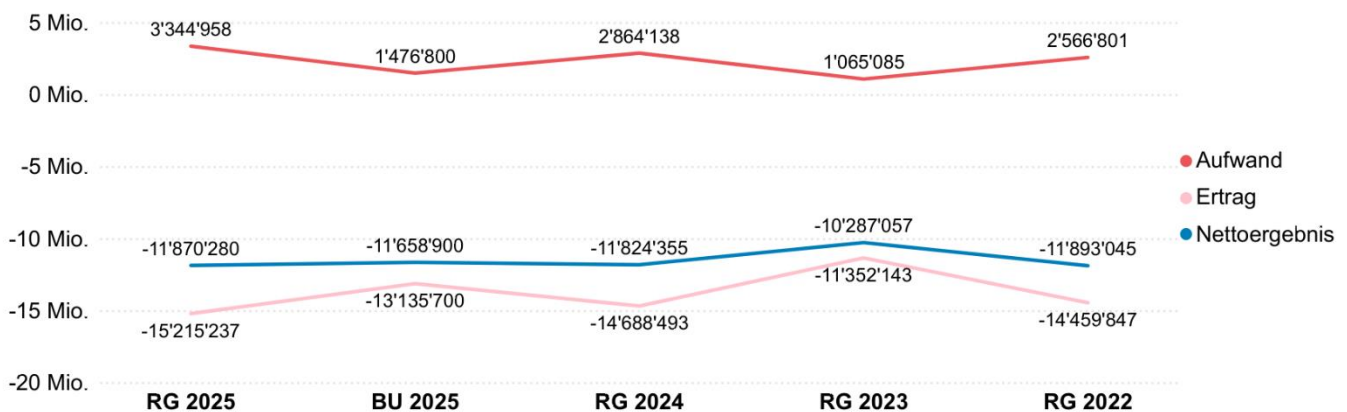
**8721 SF Gasversorgung:** Die Rechnung schliesst mit einem Aufwandsüberschuss von CHF 3'434.60, CHF 4'515.40 tiefer als budgetiert. Sämtliche Aufwandkonti wurden nicht ausgeschöpft. Die Honorare für externe Berater liegen um CHF 18'304.75 unter dem Budget, der Unterhalt für die Gasversorgung liegt um CHF 17'433.00 unter dem Budget. Die Kosten für den Gaseinkauf liegen um CHF 498'548.45 unter dem Budget – dadurch ist auch der Erlös aus der Gasabgabe tiefer. Der Minderertrag beträgt CHF 539'065.40. Der Gaspreis unseres Vorlieferanten ist schwankend. Die Preise werden quartalsweise überprüft und laufend angepasst.

**8730 Nichtelektrische Energie allgemein:** Der Ertrag aus der Stromproduktion Solaranlage beträgt CHF 39'688.83. Aus einem Teil des Ertrages wurde die Wärmebildaktion für private Liegenschaften finanziert.

**8791 Fernwärmebetrieb Energie [Gemeindebetrieb]:** Seit dem 01.01.2025 betreibt die Gemeinde den Fernwärmebetrieb im BeMo 2025 – Haus der Begegnung. Die Rechnung schliesst mit einem Ertragsüberschuss von CHF 1'373.65 ab.

## 9 - Finanzen und Steuern

Kostenart	RG 2025	BU 2025	Abweichung RG zu BU	RG 2024	RG 2023	RG 2022
<b>3 Aufwand</b>	<b>3'344'958</b>	<b>1'476'800</b>	<b>1'868'158</b>	<b>2'864'138</b>	<b>1'065'085</b>	<b>2'566'801</b>
9100 Allgemeine Gemeindesteuern	119'069	73'000	46'069	120'962	-510'992	702'593
9101 Sondersteuern	-420	600	-1'020	2'896	118	7'722
9102 Liegenschaftssteuern	-2'723	600	-3'323	798	8'596	4'941
9103 Hundetaxe	200	300	-100	300	100	300
9300 Finanz- und Lastenausgleich	1'114'575	1'069'200	45'375	1'070'093	1'213'030	990'922
9610 Zinsen	100'393	82'150	18'243	83'399	96'461	100'134
9630 Liegenschaften des Finanzvermögens	83'161	300	82'861	6'618	7'150	300
9690 Finanzvermögen	11'875	0	11'875	1'202	0	26'841
9900 Nicht aufgeteilte Posten	1'668'206	0	1'668'206	1'327'249	0	482'427
9901 Abschreibung bestehendes VV	250'622	250'650	-28	250'621	250'622	250'621
<b>4 Ertrag</b>	<b>-15'215'237</b>	<b>-13'135'700</b>	<b>-2'079'537</b>	<b>-14'688'493</b>	<b>-11'352'143</b>	<b>-14'459'847</b>
9100 Allgemeine Gemeindesteuern	-11'299'672	-9'651'700	-1'647'972	-10'090'723	-7'925'123	-10'817'862
9101 Sondersteuern	-763'396	-700'000	-63'396	-1'594'208	-509'898	-910'292
9102 Liegenschaftssteuern	-2'145'359	-1'980'000	-165'359	-1'961'583	-2'064'174	-1'909'401
9103 Hundetaxe	-19'800	-19'000	-800	-21'200	-19'800	-18'700
9300 Finanz- und Lastenausgleich	-105'963	-96'000	-9'963	-96'740	-94'270	-80'543
9500 Ertragsanteile, übrige	-109'651	-55'000	-54'651	-73'516	-12'785	-60'162
9610 Zinsen	-83'909	-52'250	-31'659	-100'538	-74'614	-33'798
9630 Liegenschaften des Finanzvermögens	-157'183	-63'250	-93'933	-230'384	-133'248	-74'048
9690 Finanzvermögen	-11'875		-11'875	-1'202	0	-36'380
9710 Rückverteilung aus CO2-Abgabe	-2'447	-2'500	53	-2'416	-2'248	-2'678
9950 Neutrale Aufwendungen und Erträge	-515'983	-516'000	17	-515'983	-515'983	-515'983
<b>Nettoergebnis</b>	<b>-11'870'280</b>	<b>-11'658'900</b>	<b>-211'380</b>	<b>-11'824'355</b>	<b>-10'287'057</b>	<b>-11'893'045</b>



Das Nettoergebnis der Funktion Finanzen und Steuern weist einen Ertragsüberschuss von CHF 11'870'279.84 auf, welcher eine positive Abweichung von CHF 211'379.84 gegenüber dem Budget 2025 darstellt.

Das Nettoergebnis wird ohne Verbuchung des Ertragsüberschusses dargestellt.

**9100 Allgemeine Gemeindesteuern:** Budgeterreichung 116.72%

Wertberichtigung, Forderungsverluste und Steuererlasse: CHF 119'068.90, Mehraufwand CHF 46'068.90.

Einkommenssteuern natürliche Personen SG 4000: CHF 7'143'030.55, Minderertrag CHF 110'669.45.

Vermögenssteuern natürliche Personen SG 4001: CHF 684'193.25, Mehrertrag CHF 71'193.25

Quellensteuern SG 4002: CHF 570'392.30, Mehrertrag CHF 279'392.30

Steuern juristische Personen SG 401: CHF 2'879'455.50, Mehrertrag CHF 1'405'455.50.

**9101 Sondersteuern:** Grundstückgewinnsteuern: CHF 434'707.45, Mehrertrag von CHF 34'707.45. Sonderveranlagungen: CHF 328'688.15, Mehrertrag von CHF 28'688.15.

**9102 Liegenschaftssteuern:** Es sind Liegenschaftssteuern von CHF 2'145'358.75 eingegangen. Der Wert liegt um CHF 165'358.75 über dem Budget. Es sind einige Nachzahlungen aus Vorjahren eingegangen.

**9300 Finanz- und Lastenausgleich:** Nettoaufwand +CHF 35'412.00; Der Beitrag in den Disparitätenabbau beträgt CHF 368'449.00, CHF 49'099.00 mehr als budgetiert.

**9500 Ertragsanteile, übrige:** Es sind Erbschafts- und Schenkungssteuern von CHF 6'864.50 eingegangen. Der Ertragsanteil an der direkten Bundessteuer beträgt CHF 102'786.10 und liegt um CHF 57'786.10 über dem Budget.

**9610 Zinsen:** Es resultiert ein Nettoaufwand von CHF 16'483.97; Besserstellung von CHF 13'416.03; Die Ausgaben für Vergütungszinsen Steuern liegen um CHF 16'638.20 über dem Budget. Die Einnahmen für Verzugszinsen liegen um CHF 23'763.30 über dem Budget. Flüssige Mittel der Gemeinde wurden in Festgeld angelegt. Der Zinsertrag beläuft sich auf CHF 8'953.55. Für das Darlehen an die Feuerwehr Region Moossee sind CHF 3'500.00 eingegangen.

**9630 Liegenschaften des Finanzvermögens:** Die Einnahmen aus Pachtzinsen betragen CHF 65'401.65. Die jährliche Neubewertung der Liegenschaften Finanzvermögen hat zu einer Wertberichtigung sowie einer Marktwertanpassung geführt. Die Differenz daraus wurde aus der Schwankungsreserve entnommen.

**9690 Finanzvermögen:** Bei den Anlagen Finanzvermögen musste eine Wertberichtigung von CHF 11'875.00 vorgenommen werden. Der Betrag wird aus der Schwankungsreserve entnommen.

**9900 Nicht aufgeteilte Posten:** zusätzliche Abschreibungen gemäss Art. 84 Gemeindeverordnung Kanton Bern mussten vorgenommen werden. Diese betragen CHF 1'668'205.75.

**9901 Abschreibung bestehendes VV:** Aufwand von CHF 252'943.00

**9950 Neutrale Aufwendungen und Erträge:** Ab dem sechsten Jahr seit Einführung von HRM2 wird die Neubewertungsreserve innerhalb von fünf Jahren zugunsten des Bilanzüberschusses aufgelöst. Die Entnahme aus der Neubewertungsreserve beträgt CHF 515'983.15. Diese Entnahme konnte im Jahr 2025 das letzte Mal vorgenommen werden.

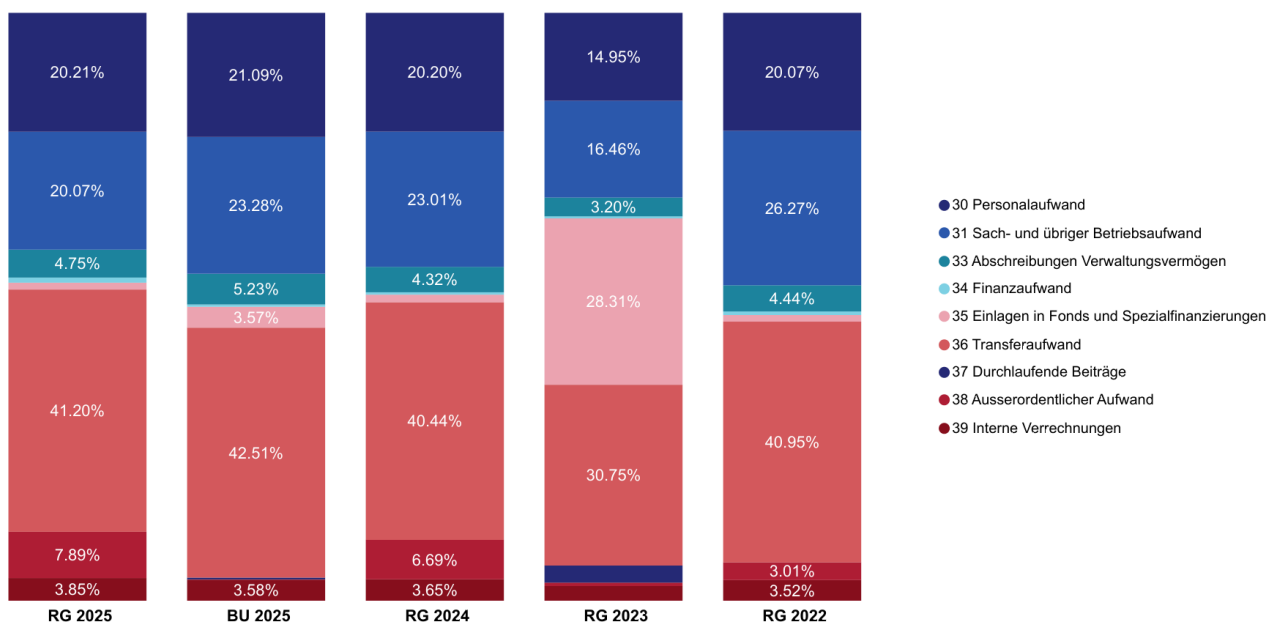
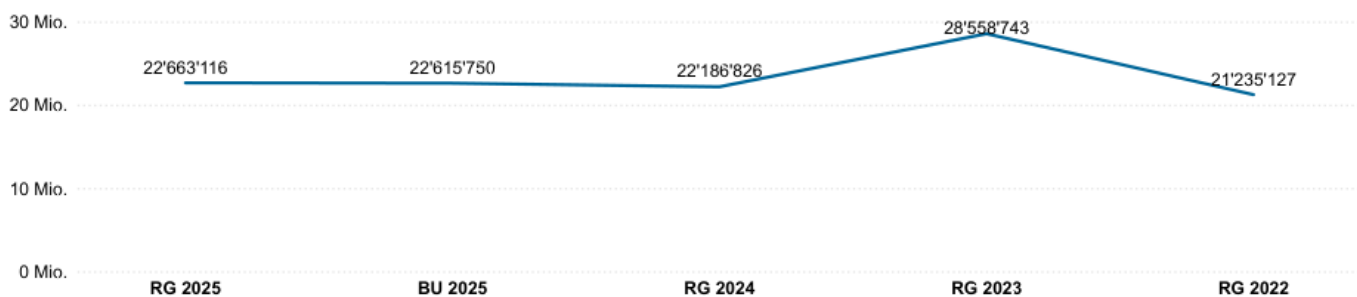
## 5.2. Investitionsrechnung nach Funktionen

Bezeichnung	Jahresrechnung 2025		Budget 2025		Jahresrechnung 2024	
	Ausgaben	Einnahmen	Ausgaben	Einnahmen	Ausgaben	Einnahmen
<b>0 Allgemeine Verwaltung</b>	<b>1'642'406</b>	<b>0</b>	<b>2'220'000</b>	<b>0</b>	<b>17'442</b>	<b>0</b>
Nettoergebnis		1'642'406		2'220'000		17'442
<b>1 Öffentliche Ordnung und Sicherheit, Verteidigung</b>	<b>0</b>	<b>0</b>	<b>0</b>	<b>0</b>	<b>50'000</b>	<b>0</b>
Nettoergebnis						50'000
<b>2 Bildung</b>	<b>574'677</b>	<b>0</b>	<b>389'750</b>	<b>0</b>	<b>1'443'451</b>	<b>0</b>
Nettoergebnis		574'677		389'750		1'443'451
<b>3 Kultur, Sport und Freizeit, Kirche</b>	<b>12'779</b>	<b>0</b>	<b>570'000</b>	<b>0</b>	<b>149'991</b>	<b>0</b>
Nettoergebnis		12'779		570'000		149'991
<b>4 Gesundheit</b>	<b>0</b>	<b>0</b>	<b>0</b>	<b>0</b>	<b>0</b>	<b>0</b>
Nettoergebnis						
<b>5 Soziale Sicherheit</b>	<b>0</b>	<b>0</b>	<b>0</b>	<b>0</b>	<b>0</b>	<b>139'169</b>
Nettoergebnis					139'169	
<b>6 Verkehr und Nachrichtenübermittlung</b>	<b>400'782</b>	<b>0</b>	<b>95'000</b>	<b>0</b>	<b>397'414</b>	<b>0</b>
Nettoergebnis		400'782		95'000		397'414
<b>7 Umweltschutz und Raumordnung</b>	<b>169'879</b>	<b>0</b>	<b>0</b>	<b>0</b>	<b>345'494</b>	<b>0</b>
Nettoergebnis		169'879				345'494
<b>8 Volkswirtschaft</b>	<b>428'000</b>	<b>0</b>	<b>0</b>	<b>0</b>	<b>6'756</b>	<b>12'588</b>
Nettoergebnis		428'000			5'832	
<b>9 Finanzen und Steuern</b>	<b>0</b>	<b>3'228'524</b>	<b>0</b>	<b>3'274'750</b>	<b>151'757</b>	<b>2'410'547</b>
Nettoergebnis	3'228'524		3'274'750		2'258'790	
<b>Total Aufwand / Ertrag</b>	<b>3'228'524</b>	<b>3'228'524</b>	<b>3'274'750</b>	<b>3'274'750</b>	<b>2'562'304</b>	<b>2'562'304</b>

# 6. Gesamthaushalt nach Sachgruppen

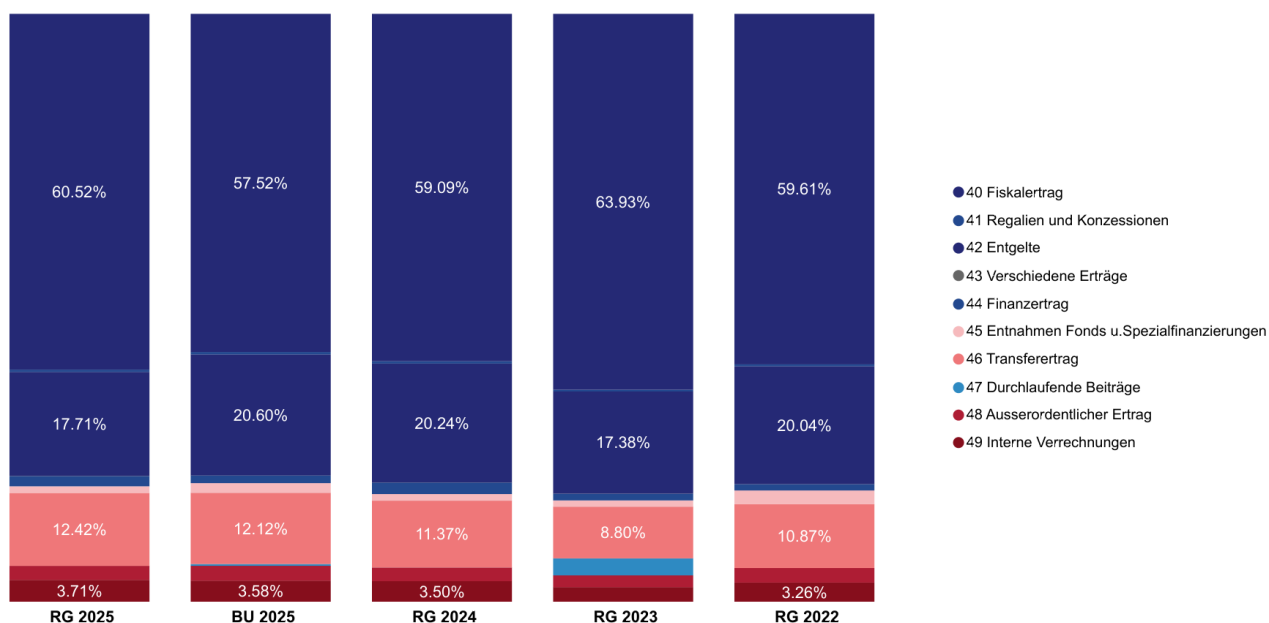
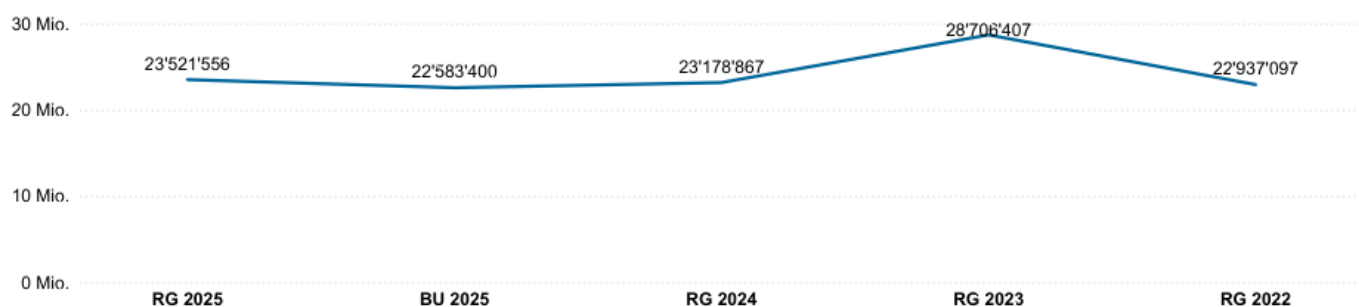
## 6.1. Aufwand Erfolgsrechnung

Kostenart	RG 2025	BU 2025	Abweichung RG zu BU	RG 2024	RG 2023	RG 2022
30 Personalaufwand	4'579'960	4'770'200	-190'240	4'481'281	4'270'481	4'260'979
31 Sach- und übriger Betriebsaufwand	4'548'311	5'264'600	-716'289	5'104'422	4'699'762	5'579'516
33 Abschreibungen Verwaltungsvermögen	1'075'915	1'183'150	-107'235	959'374	912'557	943'293
34 Finanzaufwand	198'509	85'700	112'809	89'717	100'787	130'666
35 Einlagen in Fonds und Spezialfinanzierungen	263'017	807'750	-544'733	285'645	8'084'040	239'809
36 Transferaufwand	9'337'300	9'614'400	-277'100	8'971'444	8'781'958	8'694'932
37 Durchlaufende Beiträge	0	70'000	-70'000	173	829'390	0
38 Ausserordentlicher Aufwand	1'788'040	10'500	1'777'540	1'484'158	169'580	639'284
39 Interne Verrechnungen	872'064	809'450	62'614	810'613	710'189	746'649
<b>Gesamt</b>	<b>22'663'116</b>	<b>22'615'750</b>	<b>47'366</b>	<b>22'186'826</b>	<b>28'558'743</b>	<b>21'235'127</b>



## 6.2. Ertrag Erfolgsrechnung

Kostenart	RG 2025	BU 2025	Abweichung RG zu BU	RG 2024	RG 2023	RG 2022
40 Fiskalertrag	14'235'091	12'990'700	1'244'391	13'695'481	18'352'519	13'672'986
41 Regalien und Konzessionen	90'839	91'150	-311	90'782	86'453	76'367
42 Entgelte	4'165'677	4'651'950	-486'273	4'691'944	4'989'378	4'597'623
43 Verschiedene Erträge	3'950	3'000	950	1'850	2'665	3'343
44 Finanzertrag	408'499	291'150	117'349	452'965	327'538	244'927
45 Entnahmen Fonds u. Spezialfinanzierungen	264'750	371'100	-106'351	262'219	306'082	533'422
46 Transferertrag	2'920'239	2'737'100	183'139	2'634'755	2'525'294	2'494'283
47 Durchlaufende Beiträge	0	70'000	-70'000	173	829'390	0
48 Ausserordentlicher Ertrag	560'448	567'800	-7'352	538'087	576'900	567'496
49 Interne Verrechnungen	872'064	809'450	62'614	810'613	710'189	746'649
<b>Gesamt</b>	<b>23'521'556</b>	<b>22'583'400</b>	<b>938'156</b>	<b>23'178'867</b>	<b>28'706'407</b>	<b>22'937'097</b>



## 6.3. Investitionsrechnung

	Rechnung 2025	Budget 2025	Rechnung 2024
50 Sachanlagen	2'773'221.95	2'615'000.00	1'853'908.30
51 Investitionen auf Rechnung Dritter	0.00	0.00	0.00
52 Immaterielle Anlagen	455'301.85	339'750.00	506'639.05
54 Darlehen	0.00	0.00	50'000.00
55 Beteiligungen und Grundkapitalien	0.00	0.00	0.00
56 Eigene Investitionsbeiträge	0.00	320'000.00	0.00
57 Durchlaufende Investitionsbeiträge	0.00	0.00	0.00
<b>5 Total Ausgaben</b>	<b>3'228'523.80</b>	<b>3'274'750.00</b>	<b>2'410'547.35</b>
60 Übertrag von Sachanlagen in das FV	0.00	0.00	0.00
61 Rückerstattungen	0.00	0.00	0.00
62 Abgang immaterielle Anlagen	0.00	0.00	0.00
63 Investitionsbeiträge für eigene Rechnung	0.00	0.00	-12'587.90
64 Rückzahlung von Darlehen	0.00	0.00	-139'169.00
65 Übertrag von Beteiligungen	0.00	0.00	0.00
66 Rückzahlung eigener Investitionsbeiträge	0.00	0.00	0.00
67 Durchlaufende Beiträge	0.00	0.00	0.00
<b>6 Total Einnahmen</b>	<b>0.00</b>	<b>0.00</b>	<b>-151'756.90</b>
<b>Nettoinvestitionen</b>	<b>3'228'523.80</b>	<b>3'274'750.00</b>	<b>2'562'304.25</b>

# 7. Geldflussrechnung

Bezeichnung	2025	2024
<b>Geldfluss aus betrieblicher Tätigkeit</b>		
Ertragsüberschuss / (-) Aufwandüberschuss	858'440.05	992'040.58
Abschreibungen Verwaltungsvermögen	1'075'915.00	959'374.20
Abschreibungen Investitionsbeiträge	2'950.00	2'950.00
Einlagen in das Eigenkapital	1'788'040.37	1'484'157.87
(-) Entnahmen aus dem Eigenkapital	-560'447.85	-538'086.70
Verluste aus Verkauf Finanzanlagen FV und Übertragung Finanzanlagen FV ins VV / (-) Gewinne aus Verkauf Finanzanlagen FV	0.00	0.00
Verluste aus Verkauf Sachanlagen FV und Übertragung Sachanlagen FV ins VV / (-) Gewinne aus Verkauf Sachanlagen FV	0.00	0.00
Wertberichtigungen Anlagen FV / (-) Wertberichtigungen Anlagen FV	9'826.95	-164'575.85
Wertberichtigungen Darlehen/Beteiligungen VV	0.00	0.00
(-) Aufwertung VV	0.00	0.00
Abnahme/(-) Zunahme Forderungen	224'601.48	-40'491.32
(-) Zunahme/Abnahme Vorräte	-10'622.50	4'824.50
Abnahme/(-) Zunahme aktive Rechnungsabgrenzungen	62'409.75	225'772.75
(-) Abnahme/Zunahme Laufende Verbindlichkeiten	-97'539.04	-178'736.02
(-) Abnahme/Zunahme kurzfr. Rückstellungen	-18'442.00	13'252.26
Zunahme/(-) Abnahme passive Rechnungsabgrenzungen	2'866.75	36'473.25
(-) Abnahme/Zunahme langfr. Rückstellungen	-277'300.00	983'500.00
(-) Abnahme/Zunahme Spezialfinanzierungen im EK und Vorfinanzierungen	-1'732.39	23'426.19
<b>Geldfluss aus betrieblicher Tätigkeit</b>	<b>3'058'966.57</b>	<b>3'803'881.71</b>
<b>Geldfluss aus Investitionstätigkeit</b>		
Zahlungen für Nettoinv. Sachanlagen + Immat. Anlagen+ Investitionsbeiträge VV	-3'135'196.20	-2'254'631.85
(-) Auszahlungen für Darlehen/Beteiligungen VV	0.00	-50'000.00
Einzahlung für Darlehen/Beteiligungen VV	0.00	139'169.00
(-) Kauf Sachanlagen FV	-271'059.25	0.00
Verkauf Sachanlagen FV	8'892.55	0.00
(-) Investitionen Sachanlagen FV	0.00	0.00
(-) Kauf kurzfristige Finanzanlagen FV	0.00	0.00
Verkauf kurzfristige Finanzanlagen FV	0.00	0.00
(-) Kauf langfristige Finanzanlagen FV	0.00	0.00
Verkauf langfristige Finanzanlagen FV	0.00	0.00
<b>Geldfluss aus Investitionstätigkeit</b>	<b>-3'397'362.90</b>	<b>-2'165'462.85</b>
<b>Geldfluss aus Finanzierungstätigkeit</b>		
Zunahme/ (-) Abnahme Kontokorrente mit Dritten	0.00	0.00
Aufnahme kurzfristige Finanzverbindlichkeiten	0.00	0.00
(-) Rückzahlung kurzfristige Finanzverbindlichkeiten	0.00	0.00
Aufnahme langfristige Finanzverbindlichkeiten	0.00	0.00
(-) Rückzahlung langfristige Finanzverbindlichkeiten	0.00	0.00
Zunahme/(-) Abnahme Stiftungen, Legate, Zuwendungen im FK sowie Fonds im FK	1'945.75	-8'226.20
<b>Geldfluss aus Finanzierungstätigkeit</b>	<b>1'945.75</b>	<b>-8'226.20</b>
<b>Total Geldfluss</b>	<b>-336'450.58</b>	<b>1'630'192.66</b>
Bestand Flüssige Mittel und kurzfristige Geldanlagen 1.1.	7'512'425.00	5'882'232.34
<b>Bestand Flüssige Mittel und kurzfristige Geldanlagen 31.12.</b>	<b>7'175'974.42</b>	<b>7'512'425.00</b>
Kontrollrechnung: Differenz	0.00	0.00

# 8. Finanzkennzahlen

## 8.1. Gesamthaushalt

### Nettoverschuldungsquotient

(Nettoschulden in % des Fiskalertrages (inkl. Finanzausgleich))

2025	2024	2023	2022	2021	Mittelwert	Richtwerte
-137.60	-154.63	-192.79	-78.32	-88.10	-130.29	≤ 0%    Nettovermögen 0% - 50%    geringe Nettoverschuldung

Diese Kennzahl gibt an, welcher Anteil der direkten Steuern der natürlichen und juristischen Personen +/- Finanzausgleich erforderlich wäre, um die Nettoschulden abzutragen.

### Selbstfinanzierungsgrad

(Selbstfinanzierung in % der Nettoinvestitionen)

2025	2024	2023	2022	2021	Mittelwert	Richtwerte
97.98	129.44	382.99	167.18	36.77	162.87	> 100%    ideal 60% - 100%    problematisch bis vertretbar 0% - 60%    ungenügend

Der Selbstfinanzierungsgrad gibt Antwort auf die Frage, wie weit die Investitionen aus selbst erarbeiteten Mitteln finanziert werden können.

### Zinsbelastungsanteil

(Nettozinsen in % des Laufenden Ertrages)

2025	2024	2023	2022	2021	Mittelwert	Richtwerte
-0.01	-0.09	0.07	0.28	0.36	0.12	< -1%    extrem tief -1% - 0%    sehr tief 0% - 1%    tief

Der Zinsbelastungsanteil sagt aus, wie stark der laufende Ertrag durch den Zinsendienst belastet ist. Je tiefer der Wert, desto grösser der Handlungsspielraum.

## Bruttoverschuldungsanteil

(Bruttoschuld in % des laufenden Ertrages)

2025	2024	2023	2022	2021	Mittelwert	Richtwerte
20.48	21.17	18.11	27.58	37.63	24.99	< 50% 50% - 100%

sehr gut  
gut

Der Bruttoverschuldungsanteil informiert über das Mass der Verschuldung einer Gemeinde. Er gibt an, wie viele Prozente vom Finanzertrag benötigt werden, um die Bruttoschulden abzubauen.

## Investitionsanteil

(Bruttoinvestitionen in % der Gesamtausgaben)

2025	2024	2023	2022	2021	Mittelwert	Richtwerte
14.81	11.47	11.71	8.09	12.82	11.78	< 10% 10.1% - 20% 20.1% - 30%

schwache Investitionstätigkeit  
mittlere Investitionstätigkeit  
starke Investitionstätigkeit

Der Investitionsanteil informiert über das Mass der Investitionstätigkeit einer Gemeinde.

## Kapitaldienstanteil

(Kapitaldienst in % des laufenden Ertrages)

2025	2024	2023	2022	2021	Mittelwert	Richtwerte
4.76	4.21	3.44	4.55	4.21	4.23	< 5% 5% - 15%

geringe Belastung  
tragbare Belastung

Der Kapitaldienstanteil informiert darüber, wie stark der laufende Ertrag durch Zinsendienst und Abschreibungen belastet ist.

## Nettoschuld in Franken pro Einwohner

2025	2024	2023	2022	2021	Mittelwert
-3'692.97	-3'714.33	-3'572.96	-2'037.83	-1'801.80	-2'963.98

Die Nettoschuld pro Einwohner wird als Gradmesser für die Verschuldung verwendet. Ein **negativer Wert** entspricht einem **Nettovermögen** pro Einwohner.

## Selbstfinanzierungsanteil

(Selbstfinanzierung in % des Laufenden Ertrages)

2025	2024	2023	2022	2021	Mittelwert	Richtwerte
13.98	13.08	31.11	10.95	4.25	14.68	> 15% gut 5% - 15% mittel < 5% schwach

Der Selbstfinanzierungsanteil gibt Auskunft über die finanzielle Leistungsfähigkeit der Gemeinde. Je höher der Wert, desto grösser ist der Spielraum für den Schuldenabbau oder die Finanzierung von Investitionen und deren Folgekosten.

## Nettozinsbelastungsanteil

(Finanzaufwand netto in % des Steuerertrages)

2025	2024	2023	2022	2021	Mittelwert	Richtwerte
-0.26	-1.78	-0.60	0.06	2.47	-0.02	0% - 4% sehr tiefe Belastung

Diese Kennzahl gibt an, welcher Anteil des Steuerertrages der Gemeinde für die Verzinsung der Schulden aufgewendet werden muss.

## Massgebliches Eigenkapital pro Einwohner

2025	2024	2023	2022	2021	Mittelwert	Richtwerte
4'338.43	3'806.67	3'374.07	3'469.10	3'007.95	3'599.24	> 8'000 sehr hoher Wert 4'001 - 8'000 hoher Wert 2'001 - 4'000 mittlerer Wert 0 - 2'000 geringer Wert

Diese Kennzahl ist eine Vergleichsgrösse und wird im Zusammenhang mit dem Finanzausgleich verwendet.

## 8.2. Allgemeiner Haushalt

### Selbstfinanzierungsgrad

(Selbstfinanzierung in % der Nettoinvestitionen)

2025	2024	2023	2022	2021	Mittelwert	Richtwerte
120.07	123.38	19.93	201.96	62.34	105.53	> 100% ideal 60% - 100% problematisch bis vertretbar 0% - 60% ungenügend

Der Selbstfinanzierungsgrad gibt Antwort auf die Frage, wie weit die Investitionen aus selbst erarbeiteten Mitteln finanziert werden können.

### Bilanzüberschussquotient

(Bilanzüberschuss in % des Fiskalertrages (inkl. Finanzausgleich))

2025	2024	2023	2022	2021	Mittelwert	Richtwerte
90.56	91.40	107.14	76.27	75.25	88.12	< 30% klein 30% - 60% mittel > 60% gross

Der Bilanzüberschussquotient zeigt das Eigenkapital (nur Bilanzüberschuss) im Verhältnis zum Fiskalertrag (Steuern + Finanzausgleich).

## 8.3. Spezialfinanzierung Abwasserbeseitigung

### Selbstfinanzierungsgrad

(Selbstfinanzierung in % der Nettoinvestitionen)

2025	2024	2023	2022	2021	Mittelwert	Richtwerte
119.11	3'332.78	1'087.30	884.64	38.91	1'092.55	> 100% ideal 60% - 100% problematisch bis vertretbar 0% - 60% ungenügend

Der Selbstfinanzierungsgrad gibt Antwort auf die Frage, wie weit die Investitionen aus selbst erarbeiteten Mitteln finanziert werden können.

### Kostendeckungsgrad

(Aufwand in % des Ertrages)

2025	2024	2023	2022	2021	Mittelwert	Richtwerte
92.16	97.83	96.32	86.10	94.83	93.45	> 100% Ertragsüberschuss

Der Kostendeckungsgrad gibt Antwort auf die Frage, wie weit der Aufwand aus selbst erarbeiteten Erträgen gedeckt ist.

### Werterhaltungsquote

2025	2024	2023	2022	2021	Mittelwert
18.4	17.65	16.83	16.33	15.45	16.9

Bestand Werterhalt in % des Wiederbeschaffungswertes

## 8.4. Spezialfinanzierung Abfallbeseitigung

### Selbstfinanzierungsgrad

(Selbstfinanzierung in % der Nettoinvestitionen)

2025	2024	2023	2022	2021	Mittelwert	Richtwerte
-	-	-	-	-	-	> 100% ideal 60% - 100% problematisch bis vertretbar 0% - 60% ungenügend

Der Selbstfinanzierungsgrad gibt Antwort auf die Frage, wie weit die Investitionen aus selbst erarbeiteten Mitteln finanziert werden können. In den letzten Jahren gab es keine Investitionen im Bereich Abfall. Aus diesem Grund kann diese Kennzahl nicht berechnet werden.

### Kostendeckungsgrad

(Aufwand in % des Ertrages)

2025	2024	2023	2022	2021	Mittelwert	Richtwerte
86.58	83.64	95.91	100.31	94.82	92.25	> 100% Ertragsüberschuss

Der Kostendeckungsgrad gibt Antwort auf die Frage, wie weit der Aufwand aus selbst erarbeiteten Erträgen gedeckt ist.

## 8.5. Spezialfinanzierung Gasversorgung

### Selbstfinanzierungsgrad

(Selbstfinanzierung in % der Nettoinvestitionen)

2025	2024	2023	2022	2021	Mittelwert	Richtwerte
-	-	-	-37.94	-62.96	-	> 100% ideal 60% - 100% problematisch bis vertretbar 0% - 60% ungenügend

Der Selbstfinanzierungsgrad gibt Antwort auf die Frage, wie weit die Investitionen aus selbst erarbeiteten Mitteln finanziert werden können. Die Kennzahl kann nur in diesen Jahren berechnet werden, in welchen Investitionen angefallen sind. Aus diesem Grund sind nicht alle Jahre mit Werten versehen.

### Kostendeckungsgrad

(Aufwand in % des Ertrages)

2025	2024	2023	2022	2021	Mittelwert	Richtwerte
99.71	109.88	110.83	98.95	86.37	101.15	> 100% Ertragsüberschuss

Der Kostendeckungsgrad gibt Antwort auf die Frage, wie weit der Aufwand aus selbst erarbeiteten Erträgen gedeckt ist.

## 8.6. Spezialfinanzierung Fernwärme

### Selbstfinanzierungsgrad

(Selbstfinanzierung in % der Nettoinvestitionen)

2025	2024	2023	2022	2021	Mittelwert	Richtwerte
7.46	-	-	-	-	7.46	> 100% ideal 60% - 100% problematisch bis vertretbar 0% - 60% ungenügend

Der Selbstfinanzierungsgrad gibt Antwort auf die Frage, wie weit die Investitionen aus selbst erarbeiteten Mitteln finanziert werden können. Die Spezialfinanzierung gibt es erst seit dem Jahr 2025, aus diesem Grund sind die vorderen Jahre nicht berechnet.

### Kostendeckungsgrad

(Aufwand in % des Ertrages)

2025	2024	2023	2022	2021	Mittelwert	Richtwerte
101.75	-	-	-	-	101.75	> 100% Ertragsüberschuss

Der Kostendeckungsgrad gibt Antwort auf die Frage, wie weit der Aufwand aus selbst erarbeiteten Erträgen gedeckt ist.

# 9. Antrag der Exekutive

Gemäss Art. 71 GV (170.111) verabschiedet der Gemeinderat die Jahresrechnung 2025 der Einwohnergemeinde Moosseedorf:

## ERFOLGSRECHNUNG

Aufwand Gesamthaushalt	CHF	22'663'116.19
Ertrag Gesamthaushalt	CHF	23'521'556.24
<b>Ertragsüberschuss Gesamthaushalt</b>	<b>CHF</b>	<b>858'440.05</b>
davon		
Aufwand Allgemeiner Haushalt	CHF	20'192'178.94
Ertrag Allgemeiner Haushalt	CHF	21'169'757.97
<b>Ertragsüberschuss Allgemeiner Haushalt</b>	<b>CHF</b>	<b>977'579.03</b>
Aufwand Abwasserentsorgung	CHF	800'558.10
Ertrag Abwasserentsorgung	CHF	737'771.25
<b>Aufwandüberschuss Abwasserentsorgung</b>	<b>CHF</b>	<b>62'786.85</b>
Aufwand Abfallentsorgung	CHF	404'564.85
Ertrag Abfallentsorgung	CHF	350'273.67
<b>Aufwandüberschuss Abfallentsorgung</b>	<b>CHF</b>	<b>54'291.18</b>
Aufwand Gasversorgung	CHF	1'187'095.85
Ertrag Gasversorgung	CHF	1'183'661.25
<b>Aufwandüberschuss Gasversorgung</b>	<b>CHF</b>	<b>3'434.60</b>
Aufwand Fernwärme	CHF	78'718.45
Ertrag Fernwärme	CHF	80'092.10
<b>Ertragsüberschuss Fernwärme</b>	<b>CHF</b>	<b>1'373.65</b>

## INVESTITIONSRECHNUNG

Ausgaben Investitionsrechnung	CHF	3'228'523.80
Einnahmen Investitionsrechnung	CHF	0.00
<b>Nettoinvestitionen Investitionsrechnung</b>	<b>CHF</b>	<b>3'228'523.80</b>

## NACHKREDITE

in Kompetenz Gemeindeversammlung	CHF	0.00
----------------------------------	-----	------

## **ANTRAG**

Der Gemeindeversammlung wird beantragt, die Jahresrechnung 2025 zu genehmigen.

Moosseedorf, 30. März 2026

### **Gemeinderat Moosseedorf**

Stefan Meier  
Gemeindepräsident

Martin Häberli  
Ressort Finanzen

### **Gemeindeverwaltung Moosseedorf**

Nadine Schneider  
Co-Leiterin Verwaltung

Michael Glücki  
Co-Leiter Verwaltung

# 10. Genehmigung

Das beschlussfassende Organ der Einwohnergemeinde Moosseedorf hat die Jahresrechnung 2025 am 16. Juni 2026 gemäss dem vorstehenden Antrag des Gemeinderates vom 30. März 2026 genehmigt.

Moosseedorf, 16. Juni 2026

**Einwohnergemeinde Moosseedorf**

Stefan Meier  
Gemeindepräsident

Nadine Schneider  
Co-Leiterin Verwaltung

# 11. Bestätigungsbericht



## Bericht des Rechnungsprüfungsorgans zur Jahresrechnung 2025

An die Gemeindeversammlung der

### **Einwohnergemeinde Moosseedorf**

Als Rechnungsprüfungsorgan haben wir die Jahresrechnung der Einwohnergemeinde Moosseedorf bestehend aus Berichterstattung, Bilanz, Erfolgsrechnung, Investitionsrechnung, Geldflussrechnung und Anhang für das am 31. Dezember 2025 abgeschlossene Rechnungsjahr geprüft.

#### *Verantwortung des Gemeinderates*

Der Gemeinderat ist für die Aufstellung der Jahresrechnung in Übereinstimmung mit den kantonalen und kommunalen gesetzlichen Vorschriften verantwortlich. Diese Verantwortung beinhaltet die Ausgestaltung, Implementierung und Aufrechterhaltung eines internen Kontrollsystems mit Bezug auf die Aufstellung der Jahresrechnung, die frei von wesentlichen falschen Angaben als Folge von Verstössen oder Irrtümern ist. Darüber hinaus ist der Gemeinderat für die Anwendung sachgemässer Rechnungslegungsmethoden sowie die Vornahme angemessener Schätzungen verantwortlich.

#### *Verantwortung des Rechnungsprüfungsorgans*

Unsere Verantwortung ist es, aufgrund unserer Prüfung ein Prüfungsurteil über die Jahresrechnung abzugeben. Wir haben unsere Prüfung in Übereinstimmung mit den gesetzlichen Vorschriften und der Arbeitshilfe für Rechnungsprüfungsorgane (AH RPO, Ausgabe 2016) vorgenommen. Die Prüfung haben wir so zu planen und durchzuführen, dass wir hinreichende Sicherheit gewinnen, ob die Jahresrechnung frei von wesentlichen falschen Angaben ist.

Eine Prüfung beinhaltet die Durchführung von Prüfungshandlungen zur Erlangung von Prüfungsnachweisen für die in der Jahresrechnung enthaltenen Wertansätze und sonstigen Angaben. Die Auswahl der Prüfungshandlungen liegt im pflichtgemässen Ermessen des Prüfers. Dies schliesst eine Beurteilung der Risiken wesentlicher falscher Angaben in der Jahresrechnung als Folge von Verstössen oder Irrtümern ein. Bei der Beurteilung dieser Risiken berücksichtigt der Prüfer das interne Kontrollsystem, soweit es für die Aufstellung der Jahresrechnung von Bedeutung ist, um die den Umständen entsprechenden Prüfungshandlungen festzulegen, nicht aber um ein Prüfungsurteil über die Wirksamkeit des internen Kontrollsystems abzugeben. Die Prüfung umfasst zudem die Beurteilung der Angemessenheit der angewandten Rechnungslegungsmethoden, der Plausibilität der vorgenommenen Schätzungen sowie eine Würdigung der Gesamtdarstellung der Jahresrechnung. Wir sind der Auffassung, dass die von uns erlangten Prüfungsnachweise eine ausreichende und angemessene Grundlage für unser Prüfungsurteil bilden.

#### *Prüfungsurteil*

Nach unserer Beurteilung entspricht die Jahresrechnung für das am 31. Dezember 2025 abgeschlossene Rechnungsjahr den kantonalen und kommunalen gesetzlichen Vorschriften.

*Berichterstattung aufgrund weiterer gesetzlicher Vorschriften*

Wir bestätigen, dass wir die Anforderungen an die Befähigung gemäss Art. 123 GV und die besonderen Voraussetzungen gemäss Art. 124 GV erfüllen und keine mit unserer Unabhängigkeit nicht vereinbare Sachverhalte vorliegen.

Wir beantragen, die Jahresrechnung per 31. Dezember 2025 mit Aktiven und Passiven von Fr. 40'598'940.77 und einem Ertragsüberschuss (Gesamthaushalt) von Fr. 858'440.05 zu genehmigen.

Urtenen-Schönbühl, 17. April 2026

**ROD Treuhand AG**



Andrea Stähli-Haeny  
Leitende Revisorin



Marc Piguet

# 12. Anhang

## 12.1 Regelwerk

### 12.1.1. Angewendetes Regelwerk

Der Rechnungsabschluss der Gemeinde Moosseedorf ist in Übereinstimmung mit den geltenden kantonalen gesetzlichen Grundlagen erstellt worden.

- Gemeindegesetz (GG, BSG 170.11)
- Gemeindeverordnung (GV, BSG 170.111)
- Direktionsverordnung über den Finanzhaushalt der Gemeinden (FHDV, BSG 170.511)

Diese orientieren sich gemäss Art. 70 Absatz 1 GG am Harmonisierten Rechnungslegungsmodell für die Kantone und Gemeinden, HRM2, laut Handbuch der Konferenz der Kantonalen Finanzdirektoren. Die kantonalen Bestimmungen weichen in einzelnen Bereichen von den Empfehlungen des HRM2 ab. Das Amt für Gemeinden und Raumordnung stellt eine Auflistung dieser Ausnahmen zur Verfügung unter <https://www.gemeinden.dij.be.ch/de/start/gemeindefinanzen/hrm2/grundlagen.html>.

### 12.1.2. Rechnungslegungsgrundsatz

Die Rechnungslegung soll die Vermögens-, Finanz- und Ertragslage den tatsächlichen Verhältnissen entsprechend darstellen («True an Fair View»-Prinzip) und richtet sich nach den Grundsätzen der Gesetzmässigkeit, dem finanziellen Gleichgewicht, der Sparsamkeit, dem Vorrang, der Wirtschaftlichkeit und dem Verbot der Zweckbindung von Steuern. Der verwendete Kontenplan orientiert sich an den Standards des Harmonisierten Rechnungslegungsmodells 2 für Kantone und Gemeinden (HRM2).

### 12.1.3. Bewertung Finanzvermögen

Vermögenswerte im Finanzvermögen werden bilanziert, wenn sie einen künftigen Nutzen erbringen und ihr Wert verlässlich ermittelt werden kann. Sie werden bei erstmaliger Bilanzierung zu Anschaffungs- bzw. Herstellungskosten bilanziert. Entstehen der Gemeinde keine Kosten, wird zum Verkehrswert zum Zeitpunkt des Zugangs bilanziert. Folgebewertungen erfolgen zum Verkehrswert am Bilanzstichtag, wobei eine systematische Neubewertung bei Liegenschaften mit Ausnahme von Baurechten alle fünf Jahre oder bei Änderung des amtlichen Werts, bei allen anderen Vermögenswerten jährlich erfolgt. Die Bilanzwerte sind bei eingetretenen dauerhaften Wertminderungen oder Verlusten sofort zu berichtigen.

#### Folgebewertung Finanzvermögen

(Art. 81 GV, BSG 170.111)

Das Finanzvermögen wurde gemäss Anhang 1 der GV periodisch neu bewertet.

Bilanzkonto	Auf-/ Abwertung in CHF	Bewertungsmethode	Letztmalige Bewertung
10700.00 Elektra Fraubrunnen, Anteilschein	-9'880.00	Steuerwert gemäss Homepage Elektra Fraubrunnen	31.12.2025
10700.01 Wohnbaugenossenschaft, Anteilscheine	0.00	Verhältnis EK zum Stammkapital; Wert pro Anteilschein = Fr. 1'350.00	31.12.2025 (keine Änderung)
10700.02 Aktienzertifikat RBS	-1'995.00	570 Stk. à Fr. 58.50 = Bruttosteuerwert	31.12.2025
10800.00 Parzelle Nr. 62 Moosstrasse	0.00	Amtlicher Wert=0 Parkplätze z.G. Baurecht Parzelle Nr. 383 (Einmalabgeltung)	31.12.2025 (keine Änderung)
10800.00 Parzelle Nr. 470, Sandstrasse	-34'083.35	Alterswohnung Biglermätteli, Bau- recht, Zins Fr. 9'202.50 : 4.5 x 100	31.12.2025
10800.00 Parzelle Nr. 2055, Aesch	0.00	Garbenweg, 6'171 m <sup>2</sup> à Fr. 700.00	31.12.2025 (keine Änderung)
10800.00 Parzelle Nr. 406, Sandstrasse	-48'805.55	Alterswohnung Biglermätteli, Bau- recht, Zins Fr. 13'177.50 : 4.5 x 100	31.12.2025
10800.00 Parzelle Nr. 685, Badweg	76'044.40	Wohnbaugenossenschaft, Baurecht, Zins Fr. 38'422.00 : 4.5 x 100	31.12.2025
10800.00 Parzelle Nr. 16, Aeschgrube	0.00	Aeschgrube, 1'500 m <sup>2</sup> à Fr. 400.00	31.12.2025 (keine Änderung)
10800.00 Parzelle Nr. 1179, Moos	0.00	Moos, 20'000 m <sup>2</sup> à Fr. 10.00	31.12.2025 (keine Änderung)
10800.00 Parzelle Nr. 177, Stägmatt	0.00	Moos, 6'685 m <sup>2</sup> à Fr. 40.00	31.12.2025 (keine Änderung)

### 12.1.4. Bewertung Verwaltungsvermögen

Vermögenswerte im Verwaltungsvermögen werden bilanziert, wenn sie einen künftigen mehrjährigen öffentlichen Nutzen hervorbringen und ihr Wert verlässlich ermittelt werden kann. Sie werden zu Anschaffungs- bzw. Herstellkosten nach der Nettomethode bilanziert und nach der definierten Nutzungsdauer linear abgeschrieben. Entstehen der Gemeinde keine Kosten, wird zum Verkehrswert zum Zeitpunkt des Zugangs bilanziert. Die Bilanzwerte sind bei eingetretenen dauerhaften Wertminderungen oder Verlusten sofort zu berichtigen. Die geltenden Anlagekategorien und Nutzungsdauern sind in Anhang 2 GV umschrieben.

### 12.1.5. Aktivierungsgrenze

Allgemeiner Haushalt	CHF 50'000.00
Objektkredite der Rahmenkredite	CHF 10'000.00
Spezialfinanzierung	CHF 50'000.00

### 12.1.6. Bestehendes Verwaltungsvermögen HRM1

Seit dem Übergang auf HRM2 im Jahr 2016, wird das bestehende Verwaltungsvermögen linear über 12 Jahre abgeschrieben. Davon ausgenommen sind die Positionen gemäss Ziffer 4.1.3 der Übergangsbestimmungen der GV.

## 12.2. Grundlagen der Jahresrechnung

Als Grundlage für die Jahresrechnung 2025 dienen das Budget 2025 und die Vorjahresrechnung 2024.

	Budget 2025	Rechnung 2024
Gemeinderat	14. Oktober 2024	31. März 2025
Bestätigungsbericht Rechnungsprüfungsorgan		17. April 2025
Gemeindeversammlung	5. Dezember 2024	24. Juni 2025

## 12.3. Eigenkapitalnachweis

Eigenkapital per 01.01.2025			Veränderungsnachweis				Eigenkapital per 31.12.2025		
		Fr.	Erhöhung (+) durch	Fr.	Reduktion (-) durch	Fr.			Fr.
<b>29</b>	<b>Eigenkapital</b>	<b>30'773'138</b>		<b>3'030'010</b>		<b>945'710</b>	<b>29</b>	<b>Eigenkapital</b>	<b>32'857'439</b>
<b>290</b>	<b>Verpflichtungen (+) bzw. Vorschüsse (-) gegenüber SF</b>	<b>10'989'521</b>	<b>Einlagen in SF EK</b>	<b>32'800</b>	<b>Entnahmen in SF EK</b>	<b>329'816</b>	<b>290</b>	<b>Verpflichtungen (+) bzw. Vorschüsse (-) gegenüber SF</b>	<b>10'692'506</b>
29000.00	SF Feuerwehr	303'474	1500.3510.00	31'427	1500.4510.00	0	29000.00	SF Feuerwehr	334'901
29002.00	SF Abwasser Rechnungsausgleich	382'443	7201.9010.00	0	7201.9011.00	62'787	29002.00	SF Abwasser Rechnungsausgleich	319'656
29003.00	SF Abfallbeseitigung	84'513	7301.9010.00	0	7301.9011.00	54'291	29003.00	SF Abfallbeseitigung	30'222
29006.00	SF Gasversorgung	972'460	8721.9010.00	0	8721.9011.00	3'435	29006.00	SF Gasversorgung	969'026
29006.02	SF Planungsmehrwerte	9'246'630	7900.3510.00	0	6155.4510.00 / 5451.4510.00 / 7690.4510.00 / 7900.4510.00 / 6150.4510.00	209'303	29006.02	SF Planungsmehrwerte	9'037'327
29006.03	SF Fernwärme	0	8791.9010.00	1'374	8791.9011.00	0	29006.03	SF Fernwärme	1'374
<b>293</b>	<b>Vorfinanzierungen</b>	<b>5'322'455</b>	<b>Einlagen in Vorfinanzierungen EK</b>	<b>351'425</b>	<b>Entnahmen aus Vorfinanzierungen des EK</b>	<b>81'191</b>	<b>293</b>	<b>Vorfinanzierungen</b>	<b>5'592'689</b>
29300.03	Grabunterhalt	102'018	7710.3893.00	6'400	7710.4893.00	6'006	29300.03	Grabunterhalt	102'412
29300.01	Familienergänzende Angebote	1'007'151	2180.3893.00 / 3421.3893.00 / 5451.3893.00 / 5453.3893.00	113'435	2170.4893.00 / 2180.4893.00 / 3421.4893.00 / 5451.4893.00 / 5453.4893.00	17'849	29300.01	Familienergänzende Angebote	1'102'737
29300.03	Überbrückungsrente	29'400	0220.3893.00	0	0220.4893.00	1'890	29300.03	Überbrückungsrente	27'510
29302.03	SF Abwasserentsorgung Werterhalt	4'183'886	7201.3510.10 / 7201.3510.52	231'590	7201.4510.20	55'446	29302.03	SF Abwasserentsorgung Werterhalt	4'360'030
<b>294</b>	<b>Reserven</b>	<b>4'896'570</b>	<b>Einlagen</b>	<b>1'668'206</b>		<b>0</b>	<b>294</b>	<b>Reserven</b>	<b>6'564'776</b>
29400.03	Finanzpolitische Reserve	4'896'570	9900.3894.00	1'668'206	9900.4894.00	0	29400.03	Finanzpolitische Reserve	6'564'776
<b>296</b>	<b>Neubewertungsreserve Finanzvermögen</b>	<b>567'387</b>	<b>Einlagen</b>	<b>0</b>		<b>534'703</b>	<b>296</b>	<b>Neubewertungsreserve Finanzvermögen</b>	<b>32'685</b>
29600.03	Neubewertungsreserve Finanzvermögen	515'983	9950.3896.00	0	9950.4896.00	515'983	29600.03	Neubewertungsreserve Finanzvermögen	0
29601.03	Schwankungsreserve	51'404	9690.3896.00 / 9630.3896.00	0	9690.4896.00 / 9630.4896.00	18'720	29601.03	Schwankungsreserve	32'685
<b>299</b>	<b>Bilanzüberschuss /-fehlbetrag</b>	<b>8'997'204</b>	<b>Jahresergebnis Überschuss (+) Defizit (-)</b>	<b>977'579</b>	<b>Jahresergebnis Überschuss (+) Defizit (-)</b>	<b>0</b>	<b>299</b>	<b>Bilanzüberschuss /-fehlbetrag</b>	<b>9'974'783</b>

## 12.4. Rückstellungsspiegel

### 205 Kurzfristige Rückstellungen

Konto	Bezeichnung	Buchwert 01.01.2025	Veränderung			Buchwert 31.12.2025	Kommentar
			Bildung	Verwendung	Auflösung		
20500.00	Rückstellungen Gleitzeit und Ferien Personal	75'861.31	2'132.12	-20'574.12		57'419.31	Gleitzeit- und Feriensaldi per 31.12.2025

### 208 Langfristige Rückstellungen

Konto	Bezeichnung	Buchwert 01.01.2025	Veränderung			Buchwert 31.12.2025	Kommentar
			Bildung	Verwendung	Auflösung		
20890.00	Rückstellungen für Steuerteilungen zu Lasten	2'919'600.00		-277'300.00		2'642'300.00	gemäss Detailliste

<b>Total kurzfristige Rückstellungen</b>		75'861.31	2'132.12	-20'574.12	0.00	57'419.31	
<b>Total langfristige Rückstellungen</b>		2'919'600.00	0.00	-277'300.00	0.00	2'642'300.00	
<b>Total Rückstellungen</b>		<b>2'995'461.31</b>	<b>2'132.12</b>	<b>-297'874.12</b>	<b>0.00</b>	<b>2'699'719.31</b>	

## 12.5. Beteiligungsspiegel

Beteiligungen (im Sinne der öffentlichen Aufgabenerfüllung)											
Name, Sitz Rechtsform	Tätigkeitsgebiet	Nominalkapital (100%)	Eigentumsanteil	Stimmanteil - E: Exekutive - L: Legislative	Wesentliche Beteiligte	Buchwert per 31.12.	Anschaffungswert	Wesentliche Beteiligungen der Organisation	Rechnungslegungs- norm; Aussage zur Jahresrechnung	Zahlungsströme Berichtsjahr	Spezifische Risiken
<b>Gemeindeeigene Unternehmen (Anstalten) gem. Art. 64 Abs. 1 Bst. b GG</b>											
keine											
<b>Öffentlich-rechtliche Organisationen der interkommunalen Zusammenarbeit (Gemeindeverbände, Anstalten etc.)*</b>											
Verband Regionaler Sozialdienst Münchenbuchsee	Führung Sozialdienst (Aufgaben im Bereich der individuellen Sozialhilfe, Vormundschaft und Alimenteninkasso)			Vorstand: Christa Kolden und Stefan Meier; Delegierter: Peter Bill (4 Stimmen)	Anderer Verbandsgemeinden	Fr. 0.00	Fr. 0.00	keine	HRM2; Aufw andverrechnung via Kostenteiler	Betriebsbeitrag von Fr. 183'953.77 Lastenausgleich Sozialhilfe Fr. 2'394'363.54	Haftung gemäss Art. 44 mit dem Verbandsvermögen
Gemeindeverband Bevölkerungsschutz Grauholz	Bevölkerungsschutz			Verbandsparlament: Stefan Meier, Verbandsrat: Martin Häberli	Anderer Verbandsgemeinden	Fr. 0.00	Fr. 0.00	keine	HRM2; Aufw andverrechnung via Kostenteiler; Gemeindeverband ohne Eigenkapital	Betriebsbetrag von Fr. 0.00	Haftung gemäss Art. 65 mit dem Verbandsvermögen
Gemeindeunternehmen Zivilschutzorganisation ZSO Ämme	Bevölkerungs- und Zivilschutz			Delegierter: Martin Häberli	Anderer Verbandsgemeinden	Fr. 0.00	Fr. 0.00	keine	OR, Anstalt	Betriebsbeitrag von Fr. 45'017.00	Deckung Betriebsdefizit mit Gemeindebeiträgen
Gemeindeverband Kirchberg	Regionales Führungsorgan RFO			Delegierter: Martin Häberli	Anderer Verbandsgemeinden	Fr. 0.00	Fr. 0.00	keine	HRM 2; Aufw andverrechnung via Kostenvorteiler	Betriebsbeitrag von Fr. 4'105.20	Haftung gemäss Art. 79 mit dem Verbandsvermögen
Feuerwehr Region Moossee	Feuerwehr			Verwaltungsrat: Peter Bill; Ausschuss: Martin Häberli	Gemeinden Zollikofen, Münchenbuchsee, Urtenen-Schönbühl und Moosseedorf				OR, Anstalt	Betriebsbeitrag von Fr. 191'362.00	Deckung Betriebsdefizit mit Gemeindebeiträgen
Wasserbauverband Urtenenbach	Unterhalt und Wasserbau des Urtenenbachs mit Seitengewässer			Vorstand: Daniel Gilg; Delegierte: Ulrich Wanner (2 Stimmen)	Anderer Verbandsgemeinden	Fr. 0.00	Fr. 0.00	keine	HRM2; Aufw andverrechnung via Kostenteiler	Betriebsbeitrag von Fr. 30'936.00	Haftung gemäss Art. 76 mit dem Verbandsvermögen
Gemeindeverband ARA Moossee-Urtenenbach	Abwasserreinigung			Vorstand: Barbara Pulfer; Delegierter: Simon Bigler (5 Stimmen)	Anderer Verbandsgemeinden	Fr. 0.00	Fr. 0.00	keine	Aufw andverrechnung via Kostenteiler	Betriebsbeitrag von Fr. 419'770.70	Haftung solidarisch gegenüber Dritten
Gemeindeverband Wasserversorgung Saurenhorn	Wasserversorgung			Vorstand: Peter Bill; Delegierter: Thomas Jutzeler (3 Stimmen)	Anderer Verbandsgemeinden	Fr. 0.00	Fr. 0.00	keine			Haftung gemäss Art. 31 mit dem Verbandsvermögen
Gemeindeverband Amtsanzeiger Fraubrunnen	Publikationsorgan, Herausgabe Anzeiger			Delegierter: Marco Beyeler (2 Stimmen); Verwaltungskommission: Stefan Meier	Anderer Verbandsgemeinden	Fr. 0.00	Fr. 0.00	keine	HRM2; Inseraten- und Abonnementsgebühren		Haftung gemäss Art. 22 mit dem Verbandsvermögen
Regionalkonferenz Bern-Mittelland	Erfüllung regionalen Angelegenheiten (vom Kanton übertragen)			Delegierter: Stefan Meier	Anderer Verbandsgemeinden	Fr. 0.00	Fr. 0.00	keine	HRM2; Aufw andverrechnung via Kostenteiler; Gemeindeverband ohne Eigenkapital	Kulturverträge 2024-27 Fr. 103'582.20 Betriebsbetrag Fr. 16'929.25	Keine spezifischen Risiken (Gemeindebeiträge)
Musikschule Region Jegenstorf	Förderung Musikunterricht			Vorstand: Stefan Meier Delegierte: Lätt Louise	Jegenstorf, Urtenen-Schönbühl, Bäriswil, Mattstetten	Fr. 0.00	Fr. 0.00	keine	HRM2; Aufw andverrechnung via Kostenteiler; Vertrag	Betriebsbeitrag von Fr. 105'791.35	Haftung gemäss Art. 16 mit dem Vereinsvermögen
Karibu	Integration Migrantinnen und Flüchtlingsfrauen			Delegierte: Simon Endes	Anderer Verbandsgemeinden	Fr. 0.00	Fr. 0.00	keine	HRM2; Beiträge gemäss Leistungsvereinbarung	Betriebsbeitrag von Fr. 8'766.00	Haftung gemäss Art. 4 mit dem Vereinsvermögen
Tierkörpersammelstelle	Entsorgung Tierkörper				Anderer Verbandsgemeinden	Fr. 0.00	Fr. 0.00	keine	HRM2; Beiträge gemäss Benützungvereinbarung, Beitrag	Benützungvereinbarung, Beitrag Fr. 3'531.90	keine Haftung

Juristische Personen des Privatrechts*												
KEWU AG	Entsorgung Abfälle	Fr. 400'000.00	0.025%	Verwaltungsrat: Barbara Pulfer; Delegierter Stefan Meier		Fr. 1.00	Fr. 100.00		OR, AG	Bezogene DL für Fr. 14'1278.70		
ZAR Emmental-Oberaargau AG	regionales Kompetenzzentrum im Bereich Ausbildung im Zivilschutz	Fr. 1'029'000.00	2.43%	Delegierter Martin Häberli (25 Stimmen)		Fr. 1.00	Fr. 25'000.00		OR, AG	Betriebsbeitrag von Fr. 14'343.00		
Passpartout AG	Jugendförderung	Fr. 500'000.00	4.00%	Delegierte Christa Kolden		Fr. 1.00	Fr. 20'000.00		OR, AG			
Regionalverkehr Bern-Solothurn	öffentliche Transportleistungen auf Schiene und Strasse	Fr. 22'400'000.00	0.13%	Delegierter Stefan Meier		Fr. 33'345.00	Fr. 28'500.00		OR, AG			
Wohnbaugenossenschaft	Preisgünstiger Wohnraum für Mitglieder		Aktien 9'000.00	Delegierter Stefan Meier		Fr. 12'150.00	Fr. 9'000.00		OR, Genossenschaft			Haftung gemäss Statuten Art. 24 mit dem Genossenschaftsvermögen
Genossenschaft Elektra, Jegenstorf	Energieversorgung			Delegierter Stefan Meier		Fr. 15'078.00	Fr. 4'000.00		OR, Genossenschaft			Haftung gemäss Art. 9 mit dem Genossenschaftsvermögen
Stiftung Nutzung Moossee	Umsetzung Schutzbeschluss Moossee, Erhalt Artenvielfalt	Fr. 100'000.00	40.00%	Stiftungsrat: Stefan Meier und Peter Bill	Gemeinden Urtenen-Schönbühl und Moosseedorf, Fischverein Moossee			Fr. 100'000.00	OR, Stiftung	Gemeindebeitrag Fr. 10'000.00		
Stiftung Fischzentrum Schweiz	Erhalt und Förderung Biodiversität, Aufzucht von Fischen	Fr. 146'000.00		Stiftungsrat: Peter Bill	Fischereiverbände der Schweiz, 111er Club				OR, Stiftung			keine Haftung
Mitgliedschaften in einfachen Gesellschaften, Kollektiv- und Kommanditgesellschaften*												
keine												
Vertragliche Beziehungen zur Erfüllung von Gemeindeaufgaben*												
rekja	Jugendfachstelle				Gemeinden Schönbühl, Jegenstorf, Fraubrunnen und Moosseedorf	0	0		HRM2; Aufw andverrechnung, Vertrag	Leistungsvereinbarung, Beitrag von Fr. 38'051.22		
rekja	Soziokulturelle Animation								HRM2; Aufw andverrechnung, Vertrag	Leistungsvereinbarung, Beitrag von Fr. 7'626.80		Vertrag
Schw endimann AG, Zollikofen	Kehrichtabfuhr								OR	Kehrichtabfuhr: Fr. 177'723.75		Vertrag
Securitas AG, Bern	Kontrolle ruhender Verkehr								OR	Kontrollgänge: Fr. 28'088.85		Vertrag
Securitas AG, Bern	Zustellungen								OR	Zustellungen: Fr. 5'277.95		Vertrag
Publibike AG, Bern	Veloverleihservice, Veloverleihstationen								OR	Betriebsbeitrag: Fr. 32'430.00		Vertrag
Betriebsverein Alterstreff	Seniorenhilfe					0	0		HRM2; Aufw andverrechnung, Vertrag	Leistungsvereinbarung, Beitrag von Fr. 32'000.00		
kultur@moosseedorf	Kulturförderung					0	0		HRM2; Aufw andverrechnung, Vertrag	Leistungsvereinbarung, Beitrag von Fr. 18'000.00		Haftung gemäss Art. 10 das Vereinsvermögen

## 12.6. Gewährleistungsspiegel

Name, Sitz, Rechtsform	Eigentümer wesentliche Miteigentümer	Angaben zu den gesicherten Leistungen Art, Betrag, Verfall, Zinsangaben usw.)	Zahlungsströme im Be- richtsjahr	Spezifische zusätzliche Angaben
<b>Privatrechtliche Unternehmen (nach OR/ZGB)</b>				
Verschiedene Dorfvereine	Reglement über die Ausrichtung von Bei- trägen an Parteien, Vereine und Interes- sengemeinschaften	Budgetierte Beiträge CHF 6'000.00	CHF 7'640.00	gemäss Konto 3410.3636.04
Politische Parteien		Budgetierte Beiträge CHF 10'000.00	CHF 10'000.00	gemäss Konto 0110.3636.01
Pensionskasse Previs, Bern, Stiftung	Versicherte	Nachschusspflicht bei Unterdeckung, Sanierungs- massnahmen je nach Deckungsgrad	Prämien	Deckungsgrad per 31.12.2024: 107.77%
Stiftung Nutzung Moossee	Gemeinde Moosseedorf und Schönbühl, Fischverein Moosseedorf	Bürgschaft CHF 350'000.00	-	Solidarbürgschaft für Darlehen
<b>Öffentlich-rechtliche Unternehmen (nach Gemeindegesetz)</b>				
keine				
<b>Öffentlich-rechtliche Verträge</b>				
keine				
<b>Weitere Verpflichtungen (Altlasten, Leasing usw.)</b>				
Gemeindeanteil LV Sozialhilfe		Anteil 2025 ca. CHF 2'622'456.00		Periodengerechte Abgrenzung fehlt
Gemeindeanteil LV EL		Anteil 2025 ca. CHF 952'128.00		Periodengerechte Abgrenzung fehlt
Gemeindeanteil LV FAZU		Anteil 2025 ca. CHF 20'520.00		Periodengerechte Abgrenzung fehlt

## 12.7. Anlagespiegel Finanzvermögen

			108 Finanzvermögen Sachanlagen				
			1080	1084	1086	1087	1089
			Grundstücke unüberbaut	Gebäude Fi- nanzvermögen	Mobilien des Finanz- vermögens	Anlagen im Bau Finanzvermögen	Übrige Sach- anlagen FV
Anschaffungskosten	Anlagewert	1.1. 2025	6'631'708.90				
	Zuwachs/ Zugänge	2025	271'059.25				
	Abgänge	2025					
	Umgliederungen	2025					
	Anlagewert	31.12.2025	6'902'768.15	0	0	0	0
kumulierte Wertbe- richtigungen	Stand per	1.1.2025	-154'007.85				
	Wertminderungen	2025	82'888.90				
	Aufwertungen	2025	76'044.40				
	Umgliederungen	2025					
	Stand per	31.12.2025	-160'852.35	0	0	0	0
Buchwerte	<b>Buchwert netto</b>	<b>31.12.2025</b>	<b>6'741'915.80</b>	<b>0.00</b>	<b>0.00</b>	<b>0.00</b>	<b>0.00</b>
	davon Anlagen in Leasing	31.12.2025					
	Versicherungswerte	31.12.2025	0				

## 12.8. Anlagespiegel Verwaltungsvermögen

		140 Sachanlagen Verwaltungsvermögen									
			1400	1401	1402	1403	1404	1405	1406	1407	1409
			Grundstücke unbebaut	Strassen/ Verkehrswege	Wasserbau	Tiefbauten übrige	Hochbauten	Waldungen/ Alpen	Mobilien	Anlagen im Bau	Übrige Sachanlagen* (ohne 14099)
Anschaffungskosten	Anlagewert	1.1.2025	2'551'181.30	1'931'236.15	121'097.25	2'305'006.75	6'170'268.18		1'174'548.64	-69'274.65	578'409.65
	Zuwachs/ Zugänge	2025		151'008.00		59'297.10	2'042'715.00		139'701.65	380'500.20	
	Abgänge	2025							66'620.00		
	Umgliederungen	2025		33'799.35		15'826.50					
	Anlagewert	31.12.2025	2'551'181.30	2'116'043.50	121'097.25	2'380'130.35	8'212'983.18	0.00	1'247'630.29	311'225.55	578'409.65
kumulierte ordentliche Abschreibungen	Stand per	1.1.2025		-292'481.15	-42'385.25	-154'448.75	-1'289'443.18		-563'292.64		-191'829.65
	Planmässige Abschreibungen	2025		71'276.35	6'055.00	33'075.60	333'868.00		122'256.65		32'711.00
	Ausserplanmässige Abschreibungen	2025									
	Wertkorrekturen	2025							66'620.00		
	Stand per	31.12.2025	0.00	-363'757.50	-48'440.25	-187'524.35	-1'623'311.18	0.00	-618'929.29	0.00	-224'540.65
Buchwerte	<b>Buchwert netto</b>	<b>31.12.2025</b>	<b>2'551'181.30</b>	<b>1'752'286.00</b>	<b>72'657.00</b>	<b>2'192'606.00</b>	<b>6'589'672.00</b>	<b>0.00</b>	<b>628'701.00</b>	<b>311'225.55</b>	<b>353'869.00</b>
	davon Anlagen in Leasing	31.12.2025									
	Versicherungswerte	31.12.2025					56'522'000.00				

\* darin nicht enthalten ist das bestehende WV bei Einführung von HRM2:

	01.01.2025		Zuwachs / Abgänge	Kumulierte Wertberichtigungen		Saldo per 31.12.2025
Allgemeiner Haushalt	14099.00	3'037'982.57	14099.99	14099.99	2'532'098.57	505'884.00
Wasserversorgung	14099.1x	0	14099.91	14099.91	0	0
Abwasserentsorgung	14099.2x	0	14099.92	14099.92	0	0
<b>Total</b>		<b>3'037'982.57</b>	<b>0.00</b>	<b>2'532'098.57</b>		<b>505'884.00</b>

			142 Immaterielle Anlagen VV			144 Darlehen VV	145 Beteiligungen VV	146 Investitionsbeiträge VV	146 Investitionsbeiträge VV
			1420	1427	1421 & 1429	1441-1447	1452-1456	1460-1468	1469
			Informatik	Immat. Anlagen in Realisierung	übrige immaterielle Anlagen	Darlehen	Beteiligungen	Investitionsbeiträge	Investitionsbeiträge an Anlagen in Bau
Anschaffungskosten	Anlagewert	1.1. 2025	487'204.10	577'203.85	1'187'330.00	677'899.00	100'003.00	118'000.00	150'000.00
	Zuwachs/ Zugänge	2025	138'871.10	305'854.45	10'576.30				
	Abgänge	2025	124'811.45						
	Umgliederungen	2025		-49'625.85					
	Anlagewert	31.12.2025	501'263.75	833'432.45	1'197'906.30	677'899.00	100'003.00	118'000.00	150'000.00
kumulierte ordentliche Abschreibungen	Stand per	1.1.2025	-303'337.10		-415'158.00			-14'750.00	
	Planmässige Abschreibungen	2025	100'254.10		123'475.30			2'950.00	
	Ausserplanmässige Abschreibungen	2025							
	Wertkorrekturen	2025	124'811.45						
	Stand per	31.12.2025	-278'779.75	0.00	-538'633.30	0.00	0.00	-17'700.00	0.00
Buchwerte	<b>Buchwert netto</b>	<b>31.12.2025</b>	<b>222'484.00</b>	<b>833'432.45</b>	<b>659'273.00</b>	<b>677'899.00</b>	<b>100'003.00</b>	<b>100'300.00</b>	<b>150'000.00</b>
	davon Anlagen in Leasing	31.12.2025							
	Versicherungswerte	31.12.2025							

# 12.9. Verpflichtungskreditkontrolle für Investitionen

Kreditbeschluss					Kreditkontrolle					Abrechnungsdatum	
Konto-Nr.	Organ	Datum	Kreditsumme (brutto)	Objektbezeichnung	Kumulierte Ausgaben* 01.01.2025	Investitionsausgaben	Kumulierte Ausgaben* 31.12.2025	in CHF			Saldo
					Kumulierte Einnahmen 01.01.2025	Investitions-einnahmen	Kumulierte Einnahmen 31.12.2025				
<b>INVESTITIONSRECHNUNG</b>											
<b>0</b>	<b>Allgemeine Verwaltung</b>										
0220.5200.03	GR	03.04.2024	115'000.00	Informatik Verwaltung 2024-2026	13'643.35	39'156.00	52'799.35			62'200.65	
0291.5040.00	GV	05.03.2024	1'980'000.00	Kauf Gebäude Sandstrasse 5 (Passepartout)		1'485'712.00	1'485'712.00			494'288.00	16.06.2026
0291.5040.01	GR	31.03.2025	121'000.00	Umbau Änderung Zweckbestimmung		84'382.65	84'382.65			36'617.35	
0291.5060.00	GR	31.03.2025	69'000.00	Umbau Änderung Zweckbestimmung Möblierung		33'155.60	33'155.60			35'844.40	
<b>1</b>	<b>Öffentliche Ordnung und Sicherheit, Verteidigung</b>										
1620.5040.00	GR	08.12.2025	248'000.00	Umnutzung öffentlicher Schutzraum Gemeindehaus						248'000.00	
<b>2</b>	<b>Bildung</b>										
2170.5040.16	GR	07.11.2022	90'000.00	Erweiterung Schliessanlage	75'670.00	44'620.35	120'290.35			-30'290.35	
2170.5040.19	GR	15.01.2024	110'000.00	Umgestaltung Sportanlage (inkl. roter Platz)						110'000.00	
2170.5040.20	GR	13.10.2025	90'000.00	Sanierung Warmwasseraufbereitung		5'405.00	5'405.00			84'595.00	
2170.5040.22	GV	24.06.2025	11'500'000.00	Neubau Staffel 4		250'469.85	250'469.85			11'249'530.15	
2170.5040.23	GV	24.06.2025	4'900'000.00	Erweiterung und Sanierung Staffel III		50'753.90	50'753.90			4'849'246.10	
2170.5290.00	GR	17.10.2022	240'000.00	Projektkredit Sanierung und Erweiterung Staffel 3 Kreditbeschluss 17.10.2022, CHF 90'000.00 Nachkredit GR 09.12.2024 Fr. 150'000.00	107'806.20	32'774.45	140'580.65			99'419.35	
2170.5290.02	GR	26.04.2024	288'000.00	Projektkredit Neubau Staffel 4 Kreditbeschluss 26.04.2024, CHF 60'000.00 Nachkredit GR 03.06.2024, CHF 25'000.00	124'658.75	90'938.70	215'597.45			72'402.55	
2190.5200.02	GV	08.12.2022	326'450.00	Nachkredit GR 02.09.2024, CHF 203'000.00 EDV Schule 2023-2025	191'016.90	99'715.10	290'732.00			35'718.00	16.06.2026
2190.5200.03	GR	02.06.2025	230'000.00	EDV Schule 2026-2028						230'000.00	
<b>3</b>	<b>Kultur, Sport und Freizeit, Kirche</b>										
3410.5660.00	GV	07.12.2023	320'000.00	Beitrag Kunstrasen FC Schönbühl						320'000.00	
3412.5060.00	GR	04.09.2023	128'000.00	Jurten Moossee	119'265.55	12'778.95	132'044.50			-4'044.50	19.01.2026
3420.5010.00	GV	25.06.2024	660'000.00	Pumptrack	30'725.35		30'725.35			629'274.65	
<b>6</b>	<b>Verkehr und Nachrichtenübermittlung</b>										
6150.5010.28	GV	24.06.2025	400'000.00	Erschliessung Schulanlage		124'175.05	124'175.05			275'824.95	
6150.5010.29	GR	30.06.2025	215'000.00	Projektkredit Verkehrsmassnahmen Moosbühlkreuzung		19'384.20	19'384.20			195'615.80	
6150.5010.30	GR	30.06.2025	100'000.00	Projektkredit Moosbühlstrasse inkl. Trottoir		3'899.80	3'899.80			96'100.20	
6150.5060.03	GR	03.03.2025	90'000.00	Anbaugerät Holder		88'354.20	88'354.20			1'645.80	08.09.2025
6150.5290.01	GR	19.06.2023	284'000.00	Projektkredit Fussgänger- und Velounterführung Sandstrasse / Unterweg Kreditbeschluss 19.06.2023, CHF 199'000.00 Nachkredit GR 14.10.2024, CHF 85'000.00	182'047.55	110'675.10	292'722.65			-8'722.65	
6150.5290.02	GR	09.12.2024	53'300.00	Projektkredit neue Erschliessung Schulanlage	11'751.30	22'048.05	33'799.35			19'500.65	
6150.6350.03				Beitrag Sanierung Gewerbestrasse				100'000.00		100'000.00	
6155.5010.00	GR	15.01.2024	190'000.00	Parkplatz Strandbad	155'536.35	26'832.95	182'369.30			7'630.70	12.05.2025
6155.5060.00	GR	11.03.2024	85'000.00	Ersatzbeschaffung Parkuhren	62'411.60	5'412.90	67'824.50			17'175.50	03.11.2025
<b>7</b>	<b>Umweltschutz und Raumordnung</b>										
7100.5030.00	GR	16.01.2023	60'000.00	Nutzungsgestaltung Quellenursprung	48'407.55	6'237.70	54'645.25			5'354.75	
7201.5032.07	GV	24.06.2025	200'000.00	Erschliessung Schulanlage		53'059.40	53'059.40			146'940.60	
7201.5032.08	GR	08.09.2025	100'000.00	Leitungersatz Sandstrasse 34		50'587.45	50'587.45			49'412.55	
7201.5292.00	GR	21.01.2019	75'000.00	OK Nachführung Anlagekataster	28'997.75	10'576.30	39'574.05			35'425.95	

Kreditbeschluss					Kreditkontrolle						Abrechnungs- datum	
Konto-Nr.	Organ	Datum	Kreditsumme (brutto)	Objektbezeichnung	Kumulierte Ausgaben* 01.01.2025	Investitions- ausgaben	Kumulierte Ausgaben* 31.12.2025	in CHF		Kumulierte Einnahmen 31.12.2025		Saldo
								Kumulierte Einnahmen 01.01.2025	Investitions- einnahmen			
7201.5292.01	GR	09.12.2024	26'700.00	Projektkredit neue Erschliessung Schulanlage Moosmattbach - Wasserbauplan Kreditbeschluss 25.04.2022, CHF 170'000.00	5'435.40	10'391.10	15'826.50				10'873.50	
7410.5290.00	GR	25.04.2022	235'000.00	Nachkredit GR 12.05.2025, CHF 65'000.00	145'504.65	39'027.05	184'531.70				50'468.30	
7500.5010.01	GR	30.06.2025	120'000.00	Projektkredit Parkanlage Moosbühl							120'000.00	
<b>8</b>				<b>Volkswirtschaft</b>								
8791.5040.00	GV	05.03.2024		Kauf Fernwärmebetrieb Sandstrasse 5 (Passepartout)		428'000.00	428'000.00				-428'000.00	16.06.2026

## 12.10. Nachkredittabelle

	Bezeichnung	in CHF			Nachkredit			Beschluss- datum	Bemerkung
		Budget 2025	Rechnung 2025	Überschreitung	gebunden	GR	GV		
		3'470'050.00	6'278'917.74	2'808'867.74	2'652'116.94	156'750.80	0.00		
<b>220</b>	<b>Allgemeine Dienste, übrige</b>								
3132.00	Honorare externe Berater, Gutachter, Fachexperten etc.	12'000.00	23'085.90	11'085.90		11'085.90		04.11.2024	GR Beschluss 04.11.2024, NK CHF 12'000.00, Führung AHV-Zweigstelle
<b>290</b>	<b>Verwaltungsliegenschaften - Schulhausstrasse 1</b>								
3120.00	Ver- und Entsorgung	30'000.00	40'320.70	10'320.70	10'320.70				Mehraufwand Wärmelieferung Heizung und höhere Stromkosten
<b>291</b>	<b>Verwaltungsliegenschaften - Sandstrasse 5</b>								
3910.00	Interne Verrechnung von Dienstleistungen	7'000.00	13'540.00	6'540.00	6'540.00				Verrechnung gemäss effektivem Aufwand
<b>1400</b>	<b>Allgemeines Rechtswesen</b>								
3132.01	Honorar Grundbuchgeometer	15'000.00	25'730.60	10'730.60	10'730.60				Bereinigung der Ebenen Bodenbedeckung / Einzelobjekte in den Daten der amtlichen Vermessung gemäss Verifikationsbericht des Amtes für Geoinformation des Kantons Bern
<b>1500</b>	<b>Feuerwehr</b>								
3510.00	Einlage in Spezialfinanzierung	0.00	31'426.81	31'426.81	31'426.81				Ertragsüberschuss Spezialfinanzierung Feuerwehr
<b>2110</b>	<b>Kindergarten</b>								
3612.01	Gemeindebeitrag Klasse BM	33'000.00	166'438.00	133'438.00	133'438.00				Die Anzahl Lektionen wurde angepasst und auf die Schulstufen neu verteilt. Der Anteil ist auf Stufe Kindergarten und Sek höher als budgetiert, dafür auf Stufe Prim tiefer
<b>2120</b>	<b>Primarstufe</b>								
3611.00	Entschädigung an Kanton	856'000.00	866'501.75	10'501.75	10'501.75				Anteil Lehrerbesehung an Kanton, zu tief veranschlagt
<b>2130</b>	<b>Sekundarstufe I</b>								
3612.01	Gemeindebeitrag Klasse BM	33'000.00	70'528.00	37'528.00	37'528.00				Die Anzahl Lektionen wurde angepasst und auf die Schulstufen neu verteilt. Der Anteil ist auf Stufe Kindergarten und Sek höher als budgetiert, dafür auf Stufe Prim tiefer
<b>2170</b>	<b>Schulliegenschaften</b>								
3120.01	Ver- und Entsorgung Schulanlage Staffel	170'000.00	196'690.35	26'690.35	26'690.35				Mehraufwand Wärmelieferung und höhere Stromkosten
3144.01	Unterhalt Hochbauten, Gebäude Schulanlage Staffel	100'000.00	144'073.15	44'073.15		44'073.15		08.09.2025	GR Beschluss 08.09.2025, NK CHF 50'000.00, Absturzsicherung
<b>2180</b>	<b>Tagesbetreuung</b>								
3010.00	Löhne des Verwaltungs- und Betriebspersonals	744'000.00	825'057.50	81'057.50	81'057.50				höheres Stellenpensum aufgrund zunehmender Kinderzahlen in Tagesschule
3893.00	Einlage in Vorfinanzierung des EK	10'500.00	105'437.47	94'937.47	94'937.47				positives Resultat Spezialfinanzierung
<b>3320</b>	<b>Massenmedien</b>								
3102.01	Druck Zeitschrift "am moossee"	90'000.00	107'751.81	17'751.81	17'751.81				höhere Druckkosten aufgrund höherer Seitenzahlen und neu Farbdruck am moossee

	Bezeichnung	in CHF			Nachkredit			Beschluss- datum	Bemerkung
		Budget 2025	Rechnung 2025	Überschreitung	gebunden	GR	GV		
<b>3411</b>	<b>Strandbad Moossee</b>								
3910.00	Interne Verrechnung von Dienstleistungen	22'000.00	33'200.00	11'200.00	11'200.00				Verrechnung gemäss effektivem Aufwand
<b>3412</b>	<b>Jurten Moossee</b>								
3910.00	Interne Verrechnung von Dienstleistungen	109'500.00	134'317.20	24'817.20	24'817.20				Verrechnung gemäss effektivem Aufwand
<b>3421</b>	<b>Ferienbetreuung</b>								
3893.00	Einlage in Vorfinanzierung des EK	0.00	7'997.15	7'997.15	7'997.15				positives Resultat Spezialfinanzierung
<b>5310</b>	<b>Alters- u. Hinterlassenenversicherung AHV</b>								
3910.00	Interne Verrechnung von Dienstleistungen	50'000.00	71'205.90	21'205.90	21'205.90				Verrechnung gemäss effektivem Aufwand
<b>5454</b>	<b>Betreuungsgutscheine</b>								
3637.08	Betreuungsgutscheine Kita	410'000.00	480'458.65	70'458.65	70'458.65				mehr Gesuche für Betreuungsgutscheine für Kitas eingegangen.
<b>5790</b>	<b>Sozialhilfe</b>								
3612.00	Entschädigung an Gemeinden und Gemeindeverbände	0.00	9'538.65	9'538.65		9'538.65		04.11.2024	GR Beschluss 04.11.2024, NK CHF 9'000.00, Auslagerung Projekt Schlüsselpersonen
<b>5920</b>	<b>Hilfsaktionen im Inland</b>								
3632.02	Unterstützung Berggemeinden	15'000.00	30'000.00	15'000.00		15'000.00		30.06.2025	GR Beschluss 30.06.2025, NK CHF 10'000.00, Spende Gemeinde Blatten
<b>6150</b>	<b>Gemeindestrassen</b>								
3111.00	Anschaffungen Maschinen, Geräte und Fahrzeuge	46'000.00	63'798.65	17'798.65		17'798.65		12.05.2025	GR Beschluss 12.05.2025, NK CHF 24'000.00, Elektrofahrzeug Kyburz
3141.01	Unterhalt an Strassenbeleuchtung	65'000.00	83'982.95	18'982.95	18'982.95				Neben der budgetierten Mängelbehebung an der öffentlichen Strassenbeleuchtung mussten noch diverse weitere Reparaturen vorgenommen werden, die nicht budgetiert waren.
<b>6155</b>	<b>Parkplätze</b>								
3910.00	Interne Verrechnung von Dienstleistungen	8'700.00	15'650.00	6'950.00	6'950.00				Verrechnung gemäss effektivem Aufwand
<b>7201</b>	<b>Abwasserentsorgung [Gemeindebetrieb]</b>								
3132.20	Externe Honorare Abwasser	10'000.00	60'567.45	50'567.45		50'567.45		31.03.2025 12.05.2025	GR Beschluss 31.03.2025, NK CHF 38'000.00, Erhöhung Abflusskapazität Autobahndurchlass GR Beschluss 12.05.2025, NK CHF 33'000.00, Aktualisierung hydraulisches Berechnungsmodell
3510.52	Einlage Anschlussgebühren SF Werterhalt	0.00	53'839.30	53'839.30	53'839.30				Einnahmen Anschlussgebühren werden in die Spezialfinanzierung Werterhalt eingelegt
3612.04	Verrechnung Allgemeiner Haushalt - Spezialfinanzierung	7'000.00	12'300.00	5'300.00	5'300.00				Verrechnung gemäss effektivem Aufwand
<b>7301</b>	<b>Abfall [Gemeindebetrieb]</b>								
3130.31	Abfuhrkosten	172'000.00	189'975.30	17'975.30	17'975.30				Höhere Kosten für die Abfuhr durch die Firma Schwendimann
3132.30	Externe Honorare Abfall	0.00	8'687.00	8'687.00		8'687.00		02.06.2025	GR Beschluss 02.06.2025, NK CHF 14'000.00, Analyse und Optimierung Abfallwirtschaft
<b>7500</b>	<b>Arten- und Landschaftsschutz</b>								
3910.00	Interne Verrechnung von Dienstleistungen	50'000.00	68'410.00	18'410.00	18'410.00				Verrechnung gemäss effektivem Aufwand
<b>7710</b>	<b>Friedhof und Bestattung allgemein</b>								

	Bezeichnung	in CHF			Nachkredit			Beschluss- datum	Bemerkung
		Budget 2025	Rechnung 2025	Überschreitung	gebunden	GR	GV		
3893.00	Einlage in Vorfinanzierung des EK	0.00	6'400.00	6'400.00	6'400.00				ein neuer Unterhaltsvertrag abgeschlossen. Betrag wird in Vorfinanzierung eingelegt.
<b>7900</b>	<b>Raumordnung allgemein</b>								
3910.00	Interne Verrechnung von Dienstleistungen	20'000.00	39'210.00	19'210.00	19'210.00				Verrechnung gemäss effektivem Aufwand
<b>8791</b>	<b>Fernwärmebetrieb Energie [GdeBetr]</b>								
3300.40	Planmässige Abschreibungen Hochbauten	0.00	30'571.00	30'571.00	30'571.00				Abschreibungen durch Übernahme Fernwärmebetrieb - nicht budgetiert
<b>900</b>	<b>Allgemeine Gemeindesteuern</b>								
3181.00	Forderungsverluste	60'000.00	109'169.65	49'169.65	49'169.65				Forderungsverluste Gemeindesteuern gemäss Ertragsabrechnung Kanton
<b>9300</b>	<b>Finanz- und Lastenausgleich</b>								
3622.70	Disparitätenabbau Gemeinden	319'350.00	368'449.00	49'099.00	49'099.00				Gemäss Verfügung Kanton. Aufgrund der nicht budgetierten hohen Steuereinnahmen der letzten zwei Jahre / zu tief veranschlagt
<b>9610</b>	<b>Zinsen</b>								
3499.00	Vergütungszinsen Steuern	5'000.00	21'638.20	16'638.20	16'638.20				Vergütungszinsen Steuern gemäss Ertragsabrechnung Kanton
<b>9630</b>	<b>Liegenschaften des Finanzvermögens</b>								
3441.00	Wertberichtigung Sachanlagen FV	0.00	82'888.90	82'888.90	82'888.90				Abwertung Baurecht aufgrund tieferem Referenzzinssatz
<b>9690</b>	<b>Finanzvermögen</b>								
3440.00	Wertberichtigung Finanzanlagen FV	0.00	11'875.00	11'875.00	11'875.00				Abwertung Aktienzertifikat RBS und Elektra Jegenstorf
<b>9900</b>	<b>Nicht aufgeteilte Posten</b>								
3894.00	Zusätzliche Abschreibungen VV (Art. 84 GV)	0.00	1'668'205.75	1'668'205.75	1'668'205.75				Buchung aufgrund Ertragsüberschuss im allgemeinen Haushalt

## 12.11. Weitere massgebende Angaben

### Wiederbeschaffungswert, Werterhaltungskosten und Einlage in die Spezialfinanzierung Werterhalt für die kommunalen Abwasseranlagen und gegebenenfalls den Gemeindeanteil an den regionalen Anlagen <sup>1</sup>

Rechnungsjahr: 2025

Gemeinde: Moosseedorf

Kontaktperson: Nadine Schneider

Telefon: 031 850 13 23

E-Mail: siehe unten

Aktualisierungsjahr: \_\_\_\_\_

Datengrundlagen  AWA  
Gemeinde  Anlagenbuchhaltung

Datengrundlagen  AWA  
Verband  Anlagenbuchhaltung

	① Wieder- beschaffungswert in Fr.	② Nutzungsdauer in Jahren	③ Erneuerungsrate in % (100/②)	④ Werterhaltungskosten in Fr./a (①*③)	⑤ Einlage- satz <sup>2</sup> %	⑥ Einlage in die Spezialfinanzierung in Fr./a (④*⑤)
<b>1. Gemeindeanlagen</b>						
1.1 Kanalisationen	23'700'180	80	1.25%	296'252	60%	177'751
1.2 Spezialbauwerke		50	2.00%	-		-
1.3 Abwasserreinigungsanlagen		33	3.00%	-		-
<b>Total 1 (1.1 - 1.3) bzw. mittlerer Einlagesatz (Spalte ⑤)</b>	<b>23'700'180</b>			<b>296'252</b>	<b>60%</b>	<b>177'751</b>

#### 2. Gemeindeanteil an regionalen Anlagen <sup>3</sup>

2.1 Kanalisationen		80	1.25%	-		-
2.2 Spezialbauwerke		50	2.00%	-		-
2.3 Abwasserreinigungsanlagen		33	3.00%	-		-
<b>Total 2 (2.1 - 2.3) bzw. mittlerer Einlagesatz (Spalte ⑤)</b>	<b>-</b>			<b>-</b>		<b>-</b>

<b>Total 1 + 2 bzw. mittlerer Einlagesatz (Spalte ⑤)</b>	<b>23'700'180</b>			<b>296'252</b>	<b>60%</b>	<b>177'751</b>
Einmalige Anschlussgebühren, an Einlage angerechnet <sup>4</sup>						
Einlage Spezialfinanzierung abzüglich Anschlussgebühren						<b>177'751</b>

⑦ Stand Verwaltungsvermögen	2'007'434	in Prozent von ①: (100*⑦/①)	8.5%	Höchstens Fr. 200 / EW <sup>5</sup> EW <sup>6</sup> Fr./EW
⑧ Stand Spezialfinanzierung Werterhalt	4'183'886	in Prozent von ①: (100*⑧/①)	17.7%	

Bemerkungen: E-Mail Adresse: nadine.schneider@moosseedorf.ch

Datum: \_\_\_\_\_

11. Feb 26

Unterschrift: 

<sup>1</sup> Diese Blatt ist Bestandteil der Jahresrechnung. Eine Kopie senden Sie bitte an das AWA:

[ae.awa@be.ch](mailto:ae.awa@be.ch)

<sup>2</sup> Die Einlage in die Spezialfinanzierung muss mindestens 60% betragen, solange der Bestand der SF Werterhalt nicht mehr als 25% des Wiederbeschaffungswertes beträgt.

<sup>3</sup> Daten des Teils 2 nur dann angeben, wenn der Verband die Einlage in die Spezialfinanzierung nicht selber vornimmt. (Anteil gemäss Kostenverteiler Verband).

<sup>4</sup> Die einmaligen Anschlussgebühren dürfen an die jährliche Einlage in die Spezialfinanzierung Werterhalt angerechnet werden.

<sup>5</sup> Gemäss Artikel 32, Absatz 4 KGV ist die Einlage in die Spezialfinanzierung auf jährlich Fr. 200 (Gemeinde und Region) pro Einwohnerwert beschränkt.

<sup>6</sup> Einwohnerwert (EW): Gemäss Artikel 36g KGV.

# 13. Bilanz

		1.1.2025	Zuwachs	Abgang	31.12.2025
	<b>Aktiven</b>	<b>38'903'109.13</b>	<b>95'724'400.06</b>	<b>94'028'568.42</b>	<b>40'598'940.77</b>
10	<b>Finanzvermögen</b>	<b>23'351'294.63</b>	<b>92'254'818.96</b>	<b>92'708'646.12</b>	<b>22'897'467.47</b>
100	<b>Flüssige Mittel u. kurzfrist. Geldanlagen</b>	<b>7'512'425.00</b>	<b>43'812'585.82</b>	<b>44'149'036.40</b>	<b>7'175'974.42</b>
1000	<b>Kasse</b>	<b>2'712.85</b>	<b>224'236.10</b>	<b>221'449.85</b>	<b>5'499.10</b>
10000.00	Kasse	2'712.85	65'697.20	62'910.95	5'499.10
10000.01	Hilfskonto Kasse		158'538.90	158'538.90	
1001	<b>Post</b>	<b>1'867'814.18</b>	<b>3'009'479.28</b>	<b>1'610'314.00</b>	<b>3'266'979.46</b>
10010.00	Postfinance 30-3698-4	1'826'947.67	2'965'904.97	1'540'233.23	3'252'619.41
10010.01	Postfinance Tagesschule 30-360603-6	11'470.55	1'000.00	12'470.55	
10010.02	Postfinance Kita 30-530814-7	24'438.74	37'000.00	52'422.05	9'016.69
10010.03	Postfinance Jugendarbeit 15-223786-8	4'957.22	5'574.31	5'188.17	5'343.36
1002	<b>Bank</b>	<b>3'641'897.97</b>	<b>29'578'870.44</b>	<b>31'317'272.55</b>	<b>1'903'495.86</b>
10020.00	Valiant Bank, 20/9.001.689.00	3'623'929.07	29'576'915.49	31'317'272.55	1'883'572.01
10020.03	Valiant; 16.6.005.854.04 PK Kaçanik	7'957.30	1'945.75		9'903.05
10020.04	Valiantbank 15.253.166.467.4	10'011.60	9.20		10'020.80
1003	<b>Kurzfristige Geldmarktanlagen</b>	<b>2'000'000.00</b>	<b>11'000'000.00</b>	<b>11'000'000.00</b>	<b>2'000'000.00</b>
10030.00	kurzfristige Festgelder bis 90 Tage	2'000'000.00	11'000'000.00	11'000'000.00	2'000'000.00
101	<b>Forderungen</b>	<b>8'717'004.98</b>	<b>48'022'975.89</b>	<b>48'247'577.37</b>	<b>8'492'403.50</b>

		1.1.2025	Zuwachs	Abgang	31.12.2025
<b>1010</b>	<b>Ford. aus Lieferungen u. Leistungen ggü. Dritten</b>	<b>1'771'022.77</b>	<b>4'012'821.50</b>	<b>4'185'204.77</b>	<b>1'598'639.50</b>
10100.02	Debitoren Vesr Gebühren (Abacus ab 2016)	169'772.75	1'569'488.90	1'471'606.55	267'655.10
10100.03	Debitoren Gasabgabe	680'267.70	1'278'488.15	1'616'401.80	342'354.05
10100.04	Debitoren Abwasser+Kehricht	575'281.50	860'921.05	809'991.75	626'210.80
10100.06	Debitoren KIBE	783.05		783.05	
10100.11	Diverse Debitoren	351'717.12	297'154.05	284'489.37	364'381.80
10100.99	WB Forderungen aus Lieferungen und Leistungen gegenüber	-6'799.35	6'769.35	1'932.25	-1'962.25
<b>1012</b>	<b>Steuerforderungen</b>	<b>6'031'176.16</b>	<b>40'099'352.81</b>	<b>40'167'924.64</b>	<b>5'962'604.33</b>
10120.01	Steuerguthaben NESKO	6'212'009.95	20'174'587.17	20'118'779.72	6'267'817.40
10120.11	Girokonto Kanton	129'766.70	19'918'903.92	20'040'492.82	8'177.80
10120.99	WB auf Forderungen allg. Gemeindesteuern	-310'600.49	5'861.72	8'652.10	-313'390.87
<b>1014</b>	<b>Transferforderungen</b>	<b>845'903.36</b>	<b>3'457'162.03</b>	<b>3'424'220.68</b>	<b>878'844.71</b>
10140.00	Debitor Lastenausgleich Sozialhilfe	845'903.36	3'457'162.03	3'424'220.68	878'844.71
<b>1016</b>	<b>Vorschüsse für vorläuf. Verwaltungsausgaben</b>	<b>26'590.54</b>	<b>346'946.35</b>	<b>342'789.63</b>	<b>30'747.26</b>
10160.00	Vorschüsse an Diverse		6'120.00	5'500.00	620.00
10160.01	Vorschüsse Kindergarten	4'772.55	8'292.55	7'722.60	5'342.50
10160.02	Vorschüsse Lager, Schulreisen	576.70	38'600.25	36'787.70	2'389.25
10160.03	Vorschüsse Werkkredit	16'340.00	31'974.00	31'602.40	16'711.60
10160.04	Vorschüsse Rekja Moosseedorf		3'400.25	3'400.25	
10160.05	Vorschüsse Rekja Urtenen		1'263.00	1'263.00	
10160.06	Vorschüsse Rekja Jegenstorf	200.00	1'704.80	1'904.80	
10160.07	Vorschuss Tagesschule, Verpflegung	434.80	1'095.10	1'087.90	442.00
10160.08	Vorschuss Tagesschule, Material	2'852.99	9'854.40	9'925.28	2'782.11
10160.09	Vorschuss Kita	268.50	3'360.00	3'353.50	275.00
10160.11	Vorschuss Strandbadkasse		157'087.00	157'087.00	
10160.12	Vorschüsse Rekja Fraubrunnen		2'100.00	1'945.20	154.80

	<b>1.1.2025</b>	<b>Zuwachs</b>	<b>Abgang</b>	<b>31.12.2025</b>
10160.13 Vorschuss Ferienbetreuung		7'310.00	7'310.00	
10160.14 Vorschuss Jurten Sauna	1'145.00	74'785.00	73'900.00	2'030.00
<b>1019 Übrige Forderungen</b>	<b>42'312.15</b>	<b>106'693.20</b>	<b>127'437.65</b>	<b>21'567.70</b>
10190.00 Verrechnungssteuer	17'599.35	2'865.05	17'599.35	2'865.05
10191.00 KK Familienausgleichskasse		58'360.00	58'360.00	
10192.11 MWST-Vorsteuer ER Gas		-77.60	-77.60	
10192.31 MWST-Vorsteuer ER Abfall		-545.30	-545.30	
10192.41 MWST-Vorsteuer ER Bad		-285.60	-285.60	
10192.80 MWST Abrechnungskonto	24'712.80	46'376.65	52'386.80	18'702.65
<b>104 Aktive Rechnungsabgrenzungen</b>	<b>569'375.90</b>	<b>52'638.55</b>	<b>208'375.90</b>	<b>413'638.55</b>
<b>1041 Sach- und übriger Betriebsaufwand</b>	<b>9'365.00</b>	<b>4'838.10</b>	<b>9'365.00</b>	<b>4'838.10</b>
10410.00 Abgrenzung Sach- und übriger Betriebsaufwand	9'365.00	4'838.10	9'365.00	4'838.10
<b>1042 Steuern</b>	<b>499'000.00</b>		<b>138'000.00</b>	<b>361'000.00</b>
10420.00 Abgrenzung Steuern zu Gunsten	499'000.00		138'000.00	361'000.00
<b>1043 Transfers der Erfolgsrechnung</b>	<b>55'860.25</b>	<b>46'642.10</b>	<b>55'860.25</b>	<b>46'642.10</b>
10430.00 Abgrenzung Transfers der ER	55'860.25	46'642.10	55'860.25	46'642.10
<b>1044 Finanzaufwand / Finanzertrag</b>	<b>150.65</b>	<b>1'158.35</b>	<b>150.65</b>	<b>1'158.35</b>
10440.00 Abgrenzung Finanzaufwand / Finanzertrag	150.65	1'158.35	150.65	1'158.35
<b>1045 Übriger betrieblicher Ertrag</b>	<b>5'000.00</b>		<b>5'000.00</b>	
10450.00 Abgrenzung üblicher betrieblicher Ertrag	5'000.00		5'000.00	
<b>106 Vorräte und angefangenen Arbeiten</b>	<b>2'339.70</b>	<b>10'622.50</b>		<b>12'962.20</b>
<b>1060 Handelswaren</b>	<b>2'339.70</b>	<b>10'622.50</b>		<b>12'962.20</b>

		<b>1.1.2025</b>	<b>Zuwachs</b>	<b>Abgang</b>	<b>31.12.2025</b>
10600.00	Vorrat Mehrfahrtenkarten RBS	2'339.70	10'622.50		12'962.20
<b>107</b>	<b>Finanzanlagen</b>	<b>72'448.00</b>		<b>11'875.00</b>	<b>60'573.00</b>
<b>1070</b>	<b>Aktien und Anteilscheine</b>	<b>72'448.00</b>		<b>11'875.00</b>	<b>60'573.00</b>
10700.00	Elektra Fraubrunnen, Anteilschein	24'958.00		9'880.00	15'078.00
10700.01	WBG, Anteilscheine	12'150.00			12'150.00
10700.02	Aktienzertifikat RBS	35'340.00		1'995.00	33'345.00
<b>108</b>	<b>Sachanlagen FV</b>	<b>6'477'701.05</b>	<b>355'996.20</b>	<b>91'781.45</b>	<b>6'741'915.80</b>
<b>1080</b>	<b>Grundstücke FV</b>	<b>6'477'701.05</b>	<b>355'996.20</b>	<b>91'781.45</b>	<b>6'741'915.80</b>
10800.00	Grundstücke FV	6'477'701.05	355'996.20	91'781.45	6'741'915.80
<b>14</b>	<b>Verwaltungsvermögen</b>	<b>15'551'814.50</b>	<b>3'469'581.10</b>	<b>1'319'922.30</b>	<b>17'701'473.30</b>
<b>140</b>	<b>Sachanlagen VV</b>	<b>12'987'419.65</b>	<b>2'889'467.80</b>	<b>918'805.60</b>	<b>14'958'081.85</b>
<b>1400</b>	<b>Grundstücke VV unüberbaut</b>	<b>2'551'181.30</b>			<b>2'551'181.30</b>
14000.00	Grundstücke allg. Haushalt	2'468'562.15			2'468'562.15
14005.00	Grundstücke Gasversorgung	82'619.15			82'619.15
<b>1401</b>	<b>Strassen / Verkehrswege</b>	<b>1'638'755.00</b>	<b>184'807.35</b>	<b>71'276.35</b>	<b>1'752'286.00</b>
14010.00	Strassen / Verkehrswege allg. Haushalt	1'931'236.15	184'807.35		2'116'043.50
14010.99	WB Strassen / Verkehrswege	-292'481.15		71'276.35	-363'757.50
<b>1402</b>	<b>Wasserbau</b>	<b>78'712.00</b>		<b>6'055.00</b>	<b>72'657.00</b>
14020.00	Gewässerverbauungen	121'097.25			121'097.25
14020.99	WB Wasserbau	-42'385.25		6'055.00	-48'440.25
<b>1403</b>	<b>Tiefbauten</b>	<b>2'150'558.00</b>	<b>75'123.60</b>	<b>33'075.60</b>	<b>2'192'606.00</b>
14030.00	Gasversorgung	128'097.70			128'097.70

	<b>1.1.2025</b>	<b>Zuwachs</b>	<b>Abgang</b>	<b>31.12.2025</b>
14030.01 übrige Tiefbauten	48'407.55	6'237.70		54'645.25
14030.99 WB Tiefbauten Allgemeiner Haushalt	-13'357.25		4'298.70	-17'655.95
14032.00 Tiefbauten Abwasser	2'128'501.50	68'885.90		2'197'387.40
14032.99 WB Tiefbauten Abwasser	-141'091.50		28'776.90	-169'868.40
<b>1404 Hochbauten</b>	<b>4'880'825.00</b>	<b>2'042'715.00</b>	<b>333'868.00</b>	<b>6'589'672.00</b>
14040.00 Hochbauten allg. Haushalt	6'170'268.18	1'614'715.00		7'784'983.18
14040.99 WB Hochbauten	-1'289'443.18		303'297.00	-1'592'740.18
14045.00 Hochbauten Wärmeversorgung		428'000.00		428'000.00
14045.99 WB Hochbauten Wärmeversorgung			30'571.00	-30'571.00
<b>1406 Mobilien VV</b>	<b>611'256.00</b>	<b>206'321.65</b>	<b>188'876.65</b>	<b>628'701.00</b>
14060.00 Mobilien, Maschinen, Fahrzeuge allg. Haushalt	1'174'548.64	139'701.65	66'620.00	1'247'630.29
14060.99 WB Mobilien VV	-563'292.64	66'620.00	122'256.65	-618'929.29
<b>1407 Anlagen im Bau VV</b>	<b>-69'274.65</b>	<b>380'500.20</b>		<b>311'225.55</b>
14070.00 Anlagen im Bau allg. Haushalt	-69'274.65	329'912.75		260'638.10
14072.00 Anlagen im Bau Abwasser		50'587.45		50'587.45
<b>1409 Übrige Sachanlagen</b>	<b>1'145'407.00</b>		<b>285'654.00</b>	<b>859'753.00</b>
14090.00 übrige Sachanlagen allg. Haushalt	578'409.65			578'409.65
14090.99 WB übrige Sachanlagen	-191'829.65		32'711.00	-224'540.65
14099.00 Bestehendes VV allg. Haushalt	3'010'134.32			3'010'134.32
14099.30 bestehendes VV Abfallentsorgung	27'848.25			27'848.25
14099.99 WB bestehendes VV allg. Haushalt	-2'279'155.57		252'943.00	-2'532'098.57
<b>142 Immaterielle Anlagen</b>	<b>1'533'242.85</b>	<b>580'113.30</b>	<b>398'166.70</b>	<b>1'715'189.45</b>
<b>1420 Software</b>	<b>183'867.00</b>	<b>263'682.55</b>	<b>225'065.55</b>	<b>222'484.00</b>
14200.00 Informatik allg. Haushalt	487'204.10	138'871.10	124'811.45	501'263.75
14200.99 WB Informatik allg. Haushalt	-303'337.10	124'811.45	100'254.10	-278'779.75

		<b>1.1.2025</b>	<b>Zuwachs</b>	<b>Abgang</b>	<b>31.12.2025</b>
<b>1427</b>	<b>Immaterielle Anlagen in Realisierung</b>	<b>577'203.85</b>	<b>305'854.45</b>	<b>49'625.85</b>	<b>833'432.45</b>
14270.00	Immaterielle Anlagen in Realisierung	571'768.45	295'463.35	33'799.35	833'432.45
14272.00	Immaterielle Anlagen Abwasser in Realisierung	5'435.40	10'391.10	15'826.50	
<b>1429</b>	<b>Übrige immaterielle Anlagen</b>	<b>772'172.00</b>	<b>10'576.30</b>	<b>123'475.30</b>	<b>659'273.00</b>
14290.00	übrige immaterielle Anlagen allg. Haushalt	1'158'332.25			1'158'332.25
14290.99	WB übrige immaterielle Anlagen	-400'749.25		117'184.00	-517'933.25
14292.00	übrige immaterielle Anlagen Abwasser	28'997.75	10'576.30		39'574.05
14292.99	WB übrige immaterielle Anlagen Abwasser	-14'408.75		6'291.30	-20'700.05
<b>144</b>	<b>Darlehen</b>	<b>677'899.00</b>			<b>677'899.00</b>
<b>1442</b>	<b>Darlehen an Gde.u.Gde.Verbände</b>	<b>277'899.00</b>			<b>277'899.00</b>
14420.00	Darlehen Fürsorgeverband Münchenbuchsee	277'899.00			277'899.00
<b>1444</b>	<b>Darlehen an öff. Unternehmungen</b>	<b>200'000.00</b>			<b>200'000.00</b>
14440.00	Darlehen Feuerwehr Region Moossee	200'000.00			200'000.00
<b>1446</b>	<b>Darlehen a.priv.Organisationen o.Erwerbszweck</b>	<b>200'000.00</b>			<b>200'000.00</b>
14460.00	Darlehen Stiftung Nutzung Moossee	200'000.00			200'000.00
<b>145</b>	<b>Beteiligungen, Grundkapitalien</b>	<b>100'003.00</b>			<b>100'003.00</b>
<b>1454</b>	<b>Beteilig.an öffentl.Unternehmungen</b>	<b>2.00</b>			<b>2.00</b>
14540.00	KEWU AG	1.00			1.00
14540.01	ZAR Emmental-Oberaargau AG	1.00			1.00
<b>1455</b>	<b>Beteilig.an privaten Unternehmungen</b>	<b>1.00</b>			<b>1.00</b>
14550.00	Passepartout AG, Aktien	1.00			1.00
<b>1456</b>	<b>Beteilig.an priv.Org.o.Erwerbszweck</b>	<b>100'000.00</b>			<b>100'000.00</b>

		1.1.2025	Zuwachs	Abgang	31.12.2025
14560.00	Beteiligung Stiftung Nutzung Moossee	100'000.00			100'000.00
<b>146</b>	<b>Investitionsbeiträge</b>	<b>253'250.00</b>		<b>2'950.00</b>	<b>250'300.00</b>
<b>1461</b>	<b>Invbeiträge an Kantone u. Konkordate</b>	<b>103'250.00</b>		<b>2'950.00</b>	<b>100'300.00</b>
14610.00	Investitionsbeiträge an Kanton	118'000.00			118'000.00
14610.99	WB Investitionsbeiträge an Kanton	-14'750.00		2'950.00	-17'700.00
<b>1469</b>	<b>Investitionsbeiträge an Anlagen im Bau</b>	<b>150'000.00</b>			<b>150'000.00</b>
14690.00	Investitionsbeiträge an Anlagen im Bau	150'000.00			150'000.00
	<b>Passiven</b>	<b>38'903'109.13</b>	<b>30'691'380.16</b>	<b>28'995'548.52</b>	<b>40'598'940.77</b>
<b>20</b>	<b>Fremdkapital</b>	<b>8'129'970.70</b>	<b>26'753'666.62</b>	<b>27'142'135.16</b>	<b>7'741'502.16</b>
<b>200</b>	<b>Laufende Verbindlichkeiten</b>	<b>1'229'811.84</b>	<b>26'349'981.75</b>	<b>26'447'520.79</b>	<b>1'132'272.80</b>
<b>2000</b>	<b>Lauf.Verb.a.Liefer.u.Leist.v.Dritten</b>	<b>1'198'966.24</b>	<b>19'798'350.60</b>	<b>19'896'648.29</b>	<b>1'100'668.55</b>
20000.00	Kreditoren DTA	1'193'431.85	17'898'317.25	17'997'492.95	1'094'256.15
20000.01	Hilfskonten Kreditoren		674'662.75	674'662.75	
20000.20	Diverse Kreditoren	5'534.39	6'412.40	5'534.39	6'412.40
20001.00	Kreditor Krankentaggeldversicherung		38'299.65	38'299.65	
20001.01	Kreditor AHV/IV/EO		533'679.95	533'679.95	
20001.02	Kreditor Pensionskasse		500'239.35	500'239.35	
20001.03	Kreditor Unfallversicherung		55'948.05	55'948.05	
20001.04	Kreditor Haftpflicht- und Sachversicherungen		34'932.90	34'932.90	
20001.05	Kreditor Familienausgleichskasse		55'858.30	55'858.30	
<b>2002</b>	<b>Steuern</b>		<b>190'640.65</b>	<b>190'640.40</b>	<b>.25</b>
20022.11	MWST Umsatzsteuer Gas		-48'789.65	-48'789.65	
20022.80	MWST Abrechnungskonto		239'430.30	239'430.05	.25

		<b>1.1.2025</b>	<b>Zuwachs</b>	<b>Abgang</b>	<b>31.12.2025</b>
<b>2003</b>	<b>Erhaltene Anzahlungen von Dritten</b>	<b>1'091.60</b>	<b>-853.60</b>		<b>238.00</b>
20030.00	Debi Vorauszahlung	1'091.60	-853.60		238.00
<b>2005</b>	<b>Interne Kontokorrente</b>		<b>4'072'940.35</b>	<b>4'072'940.35</b>	
20053.00	Durchlaufkonto Löhne		4'067'640.35	4'067'640.35	
20053.02	Vorschüsse Besoldungen		5'300.00	5'300.00	
<b>2006</b>	<b>Depotgelder und Kautionen</b>	<b>6'450.00</b>	<b>1'550.00</b>	<b>950.00</b>	<b>7'050.00</b>
20060.03	Schlüsseldepot	6'450.00	1'550.00	950.00	7'050.00
<b>2009</b>	<b>Übrige laufende Verpflichtungen</b>	<b>23'304.00</b>	<b>2'287'353.75</b>	<b>2'286'341.75</b>	<b>24'316.00</b>
20090.01	Durchlaufkonto Mastercard/Postcard		100'633.30	100'633.30	
20090.03	Allgemeines Durchlaufkonto	22'480.00	1'915'844.70	1'915'844.70	22'480.00
20090.04	Durchlaufkonto Parkbussen		31'780.00	31'780.00	
20090.05	Kassenbezüge und -einlagen		68'720.95	68'720.95	
20090.06	Durchlaufkonto Mastercard/Postcard Strandbad		161'819.50	161'819.50	
20090.07	Durchlaufkonto Gutscheine Strandbad	824.00	5'052.00	4'040.00	1'836.00
20090.13	Fehlerhafte Kreditoren Zahlungen		3'503.30	3'503.30	
<b>204</b>	<b>Passive Rechnungsabgrenzungen</b>	<b>396'740.25</b>	<b>399'607.00</b>	<b>396'740.25</b>	<b>399'607.00</b>
<b>2043</b>	<b>Transfers der Erfolgsrechnung</b>	<b>392'305.00</b>	<b>396'299.00</b>	<b>392'305.00</b>	<b>396'299.00</b>
20430.00	Abgrenzung Transfers der ER	392'305.00	396'299.00	392'305.00	396'299.00
<b>2044</b>	<b>Finanzaufwand / Finanzertrag</b>	<b>4'435.25</b>	<b>3'308.00</b>	<b>4'435.25</b>	<b>3'308.00</b>
20440.00	Abgrenzung Finanzaufwand / Finanzertrag	4'435.25	3'308.00	4'435.25	3'308.00
<b>205</b>	<b>Kurzfristige Rückstellungen</b>	<b>75'861.31</b>	<b>2'132.12</b>	<b>20'574.12</b>	<b>57'419.31</b>
<b>2050</b>	<b>Kurzfrist.Rückstellungen a.Mehrleist.d.Personals</b>	<b>75'861.31</b>	<b>2'132.12</b>	<b>20'574.12</b>	<b>57'419.31</b>

		1.1.2025	Zuwachs	Abgang	31.12.2025
20500.00	Rückstellungen Gleitzeit und Ferien Personal	75'861.31	2'132.12	20'574.12	57'419.31
<b>206</b>	<b>Langfristige Finanzverbindlichkeiten</b>	<b>3'500'000.00</b>			<b>3'500'000.00</b>
<b>2064</b>	<b>Darlehen, Schuldscheine</b>	<b>3'500'000.00</b>			<b>3'500'000.00</b>
20640.04	Helvetia, Schuldscheindarlehen 2013-2033	3'500'000.00			3'500'000.00
<b>208</b>	<b>Langfristige Rückstellungen</b>	<b>2'919'600.00</b>		<b>277'300.00</b>	<b>2'642'300.00</b>
<b>2089</b>	<b>Übr.langfr.Rückstellungen der ER</b>	<b>2'919'600.00</b>		<b>277'300.00</b>	<b>2'642'300.00</b>
20890.00	Rückstellungen für Steuerteilungen zu Lasten	2'919'600.00		277'300.00	2'642'300.00
<b>209</b>	<b>Verbindlichk.ggü.SF u.Fonds im FK</b>	<b>7'957.30</b>	<b>1'945.75</b>		<b>9'903.05</b>
<b>2092</b>	<b>Verbindlichk.ggü.Legaten u. Stiftungen o.eig. Rechtspersönlichkeit im FK</b>	<b>7'957.30</b>	<b>1'945.75</b>		<b>9'903.05</b>
20920.01	Valiant; 16.6.005.854.04 PK Kaçanik	7'957.30	1'945.75		9'903.05
<b>29</b>	<b>Eigenkapital</b>	<b>30'773'138.43</b>	<b>3'937'713.54</b>	<b>1'853'413.36</b>	<b>32'857'438.61</b>
<b>290</b>	<b>Verpfl.(+),Vorschüsse(-)ggü.Spezialfin.</b>	<b>10'989'521.23</b>	<b>32'800.46</b>	<b>329'815.98</b>	<b>10'692'505.71</b>
<b>2900</b>	<b>Spezialfinanzierungen im EK</b>	<b>10'989'521.23</b>	<b>32'800.46</b>	<b>329'815.98</b>	<b>10'692'505.71</b>
29000.00	SF Feuerwehr einseitig	303'474.14	31'426.81		334'900.95
29002.00	SF Abwasser Rechnungsausgleich	382'442.87		62'786.85	319'656.02
29003.00	SF Abfallbeseitigung	84'513.43		54'291.18	30'222.25
29006.00	SF Gasversorgung	972'460.37		3'434.60	969'025.77
29006.02	SF Planungsmehrwerte	9'246'630.42		209'303.35	9'037'327.07
29006.03	SF Fernwärme		1'373.65		1'373.65
<b>293</b>	<b>Vorfinanzierungen</b>	<b>5'322'455.16</b>	<b>351'424.92</b>	<b>81'191.45</b>	<b>5'592'688.63</b>

		<b>1.1.2025</b>	<b>Zuwachs</b>	<b>Abgang</b>	<b>31.12.2025</b>
<b>2930</b>	<b>Vorfinanzierungen</b>	<b>5'322'455.16</b>	<b>351'424.92</b>	<b>81'191.45</b>	<b>5'592'688.63</b>
29300.00	Grabunterhalt	102'017.70	6'400.00	6'006.00	102'411.70
29300.01	Familienergänzende Angebote	1'007'151.26	113'434.62	17'849.30	1'102'736.58
29300.03	Überbrückungsrente	29'400.00		1'890.00	27'510.00
29302.00	SF Abwasserentsorgung Werterhalt	4'183'886.20	231'590.30	55'446.15	4'360'030.35
<b>294</b>	<b>Reserven</b>	<b>4'896'570.20</b>	<b>1'668'205.75</b>		<b>6'564'775.95</b>
<b>2940</b>	<b>Finanzpolitische Reserve</b>	<b>4'896'570.20</b>	<b>1'668'205.75</b>		<b>6'564'775.95</b>
29400.00	Finanzpolitische Reserve	4'896'570.20	1'668'205.75		6'564'775.95
<b>296</b>	<b>Neubewertungsreserve Finanzvermögen</b>	<b>567'387.45</b>		<b>534'702.55</b>	<b>32'684.90</b>
<b>2960</b>	<b>Neubewertungsreserve Finanzvermögen</b>	<b>567'387.45</b>		<b>534'702.55</b>	<b>32'684.90</b>
29600.00	Neubewertungsreserve Finanzvermögen	515'983.05		515'983.05	
29601.00	Schwankungsreserve	51'404.40		18'719.50	32'684.90
<b>299</b>	<b>Bilanzüberschuss /-fehlbetrag</b>	<b>8'997'204.39</b>	<b>1'885'282.41</b>	<b>907'703.38</b>	<b>9'974'783.42</b>
<b>2990</b>	<b>Jahresergebnis</b>	<b>907'703.38</b>	<b>977'579.03</b>	<b>907'703.38</b>	<b>977'579.03</b>
29900.00	Jahresergebnis	907'703.38	977'579.03	907'703.38	977'579.03
<b>2999</b>	<b>Kumulierte Ergebnisse der Vorjahre</b>	<b>8'089'501.01</b>	<b>907'703.38</b>		<b>8'997'204.39</b>
29990.00	Kumulierte Ergebnisse der Vorjahre	8'089'501.01	907'703.38		8'997'204.39

# 14. Erfolgsrechnung nach Funktionen

		Rechnung 2025		Budget 2025		Rechnung 2024	
		Aufwand	Ertrag	Aufwand	Ertrag	Aufwand	Ertrag
<b>ERFOLGSRECHNUNG</b>		<b>23'642'068.87</b>	<b>23'642'068.87</b>	<b>22'635'250.00</b>	<b>22'635'250.00</b>	<b>23'260'303.10</b>	<b>23'260'303.10</b>
<b>00</b>	<b>Allgemeine Verwaltung</b>	<b>1'751'445.33</b>	<b>480'467.95</b>	<b>1'895'450.00</b>	<b>420'600.00</b>	<b>1'740'645.90</b>	<b>430'869.05</b>
	<b>Nettoaufwand</b>		<b>1'270'977.38</b>		<b>1'474'850.00</b>		<b>1'309'776.85</b>
<b>01</b>	<b>Legislative und Exekutive</b>	<b>281'826.90</b>		<b>297'550.00</b>		<b>265'554.50</b>	
	<b>Nettoaufwand</b>		<b>281'826.90</b>		<b>297'550.00</b>		<b>265'554.50</b>
<b>011</b>	<b>Legislative</b>	<b>37'564.20</b>		<b>45'050.00</b>		<b>60'589.75</b>	
	<b>Nettoaufwand</b>		<b>37'564.20</b>		<b>45'050.00</b>		<b>60'589.75</b>
<b>0110</b>	<b>Legislative</b>	<b>37'564.20</b>		<b>45'050.00</b>		<b>60'589.75</b>	
3000.00	Löhne, Tag- und Sitzungsgelder an Kommissionen	300.00		400.00		1'200.00	
3010.00	Löhne des Verwaltungs- und Betriebspersonals	275.00		400.00		1'350.00	
3100.00	Büromaterial	1'401.00		2'500.00		380.00	
3102.00	Drucksachen, Publikationen	3'761.25		4'700.00		8'038.70	
3130.01	Telefon, Internet, Porti, Post- und Bankspesen	8'624.90		12'000.00		13'577.75	
3132.00	Honorare externe Berater, Gutachter, Fachexperten etc.	9'930.50		10'500.00		12'063.80	
3158.00	Unterhalt von Software	506.45		550.00		884.80	
3199.00	Übriger Betriebsaufwand	2'765.10		4'000.00		5'094.70	
3636.01	Beitrag an politische Parteien	10'000.00		10'000.00		18'000.00	
<b>012</b>	<b>Exekutive</b>	<b>244'262.70</b>		<b>252'500.00</b>		<b>204'964.75</b>	
	<b>Nettoaufwand</b>		<b>244'262.70</b>		<b>252'500.00</b>		<b>204'964.75</b>
<b>0120</b>	<b>Exekutive</b>	<b>244'262.70</b>		<b>252'500.00</b>		<b>204'964.75</b>	

		Rechnung 2025		Budget 2025		Rechnung 2024	
		Aufwand	Ertrag	Aufwand	Ertrag	Aufwand	Ertrag
3000.00	Löhne, Tag- und Sitzungsgelder an Kommissionen	9'977.50		15'500.00		29'525.00	
3000.01	Löhne, Tag- und Sitzungsgelder an Gemeinderat	127'500.00		127'500.00		66'875.00	
3050.00	AG-Beiträge AHV, IV, EO, ALV, Verwaltungskosten	7'307.00		8'300.00		5'477.50	
3053.00	AG-Beiträge an Unfallversicherungen	241.00		400.00		157.30	
3054.00	AG-Beiträge an Familienausgleichskasse	1'765.50		2'000.00		1'273.30	
3090.00	Aus- und Weiterbildung	720.00		1'500.00		360.00	
3099.00	übriger Personalaufwand	3'701.15		5'000.00		8'517.80	
3099.01	Jahresschlussessen Personal & GR	8'561.10		7'000.00		6'682.00	
3102.00	Drucksachen, Publikationen	1'464.15		1'500.00		2'922.40	
3130.08	Übersetzungen			500.00			
3132.00	Honorare externe Berater, Gutachter, Fachexperten etc.	5'026.65		5'000.00		4'073.50	
3133.00	Informatik-Nutzungsaufwand	3'710.00		5'400.00		4'700.00	
3134.00	Sachversicherungsprämien	292.60					
3158.00	Unterhalt von Software	20'645.75		17'500.00		21'296.05	
3170.00	Reisekosten und Spesen	34'037.60		35'400.00		28'495.10	
3199.01	Gemeinderatskredit	14'924.20		15'000.00		20'587.30	
3199.02	Behördenanlass	4'388.50		5'000.00		4'022.50	
<b>02</b>	<b>Allgemeine Dienste</b>	<b>1'469'618.43</b>	<b>480'467.95</b>	<b>1'597'900.00</b>	<b>420'600.00</b>	<b>1'475'091.40</b>	<b>430'869.05</b>
	<b>Nettoaufwand</b>		<b>989'150.48</b>		<b>1'177'300.00</b>		<b>1'044'222.35</b>
<b>022</b>	<b>Allgemeine Dienste</b>	<b>1'238'719.98</b>	<b>318'971.20</b>	<b>1'331'000.00</b>	<b>263'000.00</b>	<b>1'345'904.90</b>	<b>352'673.05</b>
	<b>Nettoaufwand</b>		<b>919'748.78</b>		<b>1'068'000.00</b>		<b>993'231.85</b>
<b>0220</b>	<b>Allgemeine Dienste, übrige</b>	<b>1'238'719.98</b>	<b>318'971.20</b>	<b>1'331'000.00</b>	<b>263'000.00</b>	<b>1'345'904.90</b>	<b>352'673.05</b>
3010.00	Löhne des Verwaltungs- und Betriebspersonals	701'500.85		730'000.00		805'736.45	
3010.01	Löhne der Lernenden und Praktikanten	41'580.95		40'900.00		41'172.65	
3010.09	Taggelder UVG, EO, MSE	-14'798.95		-10'000.00		-33'065.35	
3010.99	Gleitzeit- und Ferienguthaben	-2'030.87				3'627.60	
3050.00	AG-Beiträge AHV, IV, EO, ALV, Verwaltungskosten	45'997.40		49'700.00		49'251.65	

		Rechnung 2025		Budget 2025		Rechnung 2024	
		Aufwand	Ertrag	Aufwand	Ertrag	Aufwand	Ertrag
3052.00	AG-Beiträge an Pensionskassen	60'101.10		65'300.00		73'944.20	
3053.00	AG-Beiträge an Unfallversicherungen	7'440.25		9'000.00		8'527.40	
3054.00	AG-Beiträge an Familienausgleichskasse	10'791.90		11'600.00		11'977.50	
3055.00	AG-Beiträge an Krankentaggeldversicherungen	6'760.00		8'500.00		8'184.30	
3064.00	Überbrückungsrente	1'890.00					
3090.00	Aus- und Weiterbildung	18'032.00		18'200.00		5'097.00	
3091.00	Personalwerbung			500.00		508.05	
3099.00	übriger Personalaufwand	3'609.33		7'650.00		6'511.04	
3099.03	Bezug Reka Check	6'358.50		7'000.00		6'384.50	
3100.00	Büromaterial	8'930.95		15'000.00		11'127.00	
3102.00	Drucksachen, Publikationen	10'376.29		14'000.00		10'051.70	
3103.00	Fachliteratur, Zeitschriften	6'947.25		8'500.00		8'693.75	
3110.00	Anschaffungen Büromöbel und Geräte	2'824.60		4'000.00		2'507.20	
3113.00	Anschaffungen Hardware	1'178.30		9'000.00		9'086.55	
3118.00	Entwicklung und Anschaffung von Software, Lizenzen	7'602.45		9'000.00		6'649.80	
3130.01	Telefon, Internet, Porti, Post- und Bankspesen	24'277.28		25'000.00		26'314.09	
3132.00	Honorare externe Berater, Gutachter, Fachexperten etc.	23'085.90		12'000.00		15'401.85	
3133.00	Informatik-Nutzungsaufwand	42'259.45		51'450.00		35'897.75	
3134.00	Sachversicherungsprämien	5'335.75		9'100.00		5'706.10	
3150.00	Unterhalt Büromöbel und -geräte	810.00		2'500.00		1'428.00	
3153.00	Unterhalt von Hardware			2'000.00			
3158.00	Unterhalt von Software	105'371.65		105'000.00		93'651.32	
3161.01	Miete Fotokopierer	2'820.20		3'000.00		2'820.20	
3161.03	Miete Frankiermaschine	1'621.50		1'650.00		1'621.50	
3170.00	Reisekosten und Spesen	2'459.65		3'900.00		3'094.70	
3199.00	Übriger Betriebsaufwand			1'200.00		120.00	
3300.60	Planmässige Abschreibungen Mobilien	11'804.00		18'550.00		11'803.00	
3301.60	ausserplanmässige Abschreibungen Mobilien					20'162.00	
3320.00	Planmässige Abschreibungen Informatik	29'494.00		34'950.00		27'900.35	
3611.01	Entschädigung an Kanton (Servicegebühren)	57'004.30		56'000.00		55'469.05	

		Rechnung 2025		Budget 2025		Rechnung 2024	
		Aufwand	Ertrag	Aufwand	Ertrag	Aufwand	Ertrag
3632.00	Beiträge an Gemeinden und Gemeindeverbände	2'884.00		2'700.00		2'882.00	
3636.00	Beiträge an private Unternehmungen ohne Erwerbszweck	3'960.00		4'150.00		4'160.00	
3910.00	Interne Verrechnung von Dienstleistungen	440.00				1'500.00	
4260.00	Rückerstattungen Dritter		3'733.50		1'500.00		1'443.60
4611.00	Entschädigungen von Kanton						71.30
4612.00	Entschädigungen von Gemeinden		33'991.80		54'000.00		62'008.15
4612.04	Verrechnung Allgemeiner Haushalt - Spezialfinanzierung		21'690.00		19'100.00		17'750.00
4893.00	Entnahme aus Vorfinanzierung des EK		1'890.00				
4910.00	Interne Verrechnung von Dienstleistungen		257'665.90		188'400.00		271'400.00
<b>029</b>	<b>Verwaltungsliegenschaften</b>	<b>230'898.45</b>	<b>161'496.75</b>	<b>266'900.00</b>	<b>157'600.00</b>	<b>129'186.50</b>	<b>78'196.00</b>
	<b>Nettoaufwand</b>		<b>69'401.70</b>		<b>109'300.00</b>		<b>50'990.50</b>
<b>0290</b>	<b>Verwaltungsliegenschaften - Schulhausstrasse 1</b>	<b>104'570.35</b>	<b>80'605.00</b>	<b>122'900.00</b>	<b>78'200.00</b>	<b>126'236.50</b>	<b>78'196.00</b>
3101.00	Betriebs-, Verbrauchsmaterial			500.00			
3111.00	Anschaffungen Maschinen, Geräte und Fahrzeuge	838.00		1'000.00		674.95	
3120.00	Ver- und Entsorgung	40'320.70		30'000.00		43'756.45	
3132.00	Honorare externe Berater, Gutachter, Fachexperten etc.			1'000.00			
3134.00	Sachversicherungsprämien	6'797.70		6'000.00		5'990.30	
3144.00	Unterhalt Hochbauten, Gebäude	9'725.25		15'000.00		24'281.90	
3151.00	Unterhalt Apparate, Maschinen, Geräte, Fahrzeuge, Werkzeuge	389.70		3'000.00		985.25	
3300.40	Planmässige Abschreibungen Hochbauten	20'249.00		23'750.00		20'247.65	
3910.00	Interne Verrechnung von Dienstleistungen	2'650.00		13'800.00		2'700.00	
3910.02	Interne Verrechnung Reinigungsaufwand Hauswartinpersonal	23'600.00		28'850.00		27'600.00	
4470.00	Pacht- und Mietzinse Liegenschaften VV		77'605.00		75'200.00		75'196.00
4479.00	übrige Erträge Liegenschaften VV		3'000.00		3'000.00		3'000.00

		Rechnung 2025		Budget 2025		Rechnung 2024	
		Aufwand	Ertrag	Aufwand	Ertrag	Aufwand	Ertrag
<b>0291</b>	<b>Verwaltungsliegenschaften - Sandstrasse 5</b>	<b>126'328.10</b>	<b>80'891.75</b>	<b>144'000.00</b>	<b>79'400.00</b>	<b>2'950.00</b>	
3101.00	Betriebs-, Verbrauchsmaterial	114.70		500.00			
3111.00	Anschaffungen Maschinen, Geräte und Fahrzeuge	1'657.95		2'000.00			
3120.00	Ver- und Entsorgung	14'645.80		15'200.00			
3130.01	Telefon, Internet, Porti, Post- und Bankspesen			600.00			
3134.00	Sachversicherungsprämien	5'035.45		5'100.00			
3144.00	Unterhalt Hochbauten, Gebäude	9'614.95		10'000.00			
3300.40	Planmässige Abschreibungen Hochbauten	62'803.65		87'200.00			
3300.60	Planmässige Abschreibungen Mobilien	3'315.60					
3910.00	Interne Verrechnung von Dienstleistungen	13'540.00		7'000.00		2'950.00	
3910.02	Interne Verrechnung Reinigungsaufwand Hauswartpersonal	15'600.00		16'400.00			
4240.06	Dienstleistungserträge		462.50				
4250.01	Verkauf Waren, Mobilien, Fahrzeuge, Geräte		2'700.00				
4260.00	Rückerstattungen Dritter		249.25				
4470.00	Pacht- und Mietzinse Liegenschaften VV		51'980.00		52'400.00		
4920.00	Interne Verrechnung von Mieten		25'500.00		27'000.00		
<b>1</b>	<b>Öffentliche Ordnung und Sicherheit, Verteidigung</b>	<b>499'297.50</b>	<b>403'998.87</b>	<b>551'150.00</b>	<b>448'550.00</b>	<b>534'641.90</b>	<b>436'983.80</b>
	<b>Nettoaufwand</b>		<b>95'298.63</b>		<b>102'600.00</b>		<b>97'658.10</b>
<b>11</b>	<b>Öffentliche Sicherheit</b>	<b>45'303.80</b>		<b>42'850.00</b>		<b>47'791.55</b>	
	<b>Nettoaufwand</b>		<b>45'303.80</b>		<b>42'850.00</b>		<b>47'791.55</b>
<b>111</b>	<b>Polizei</b>	<b>45'303.80</b>		<b>42'850.00</b>		<b>47'791.55</b>	
	<b>Nettoaufwand</b>		<b>45'303.80</b>		<b>42'850.00</b>		<b>47'791.55</b>
<b>1110</b>	<b>Polizei</b>	<b>45'303.80</b>		<b>42'850.00</b>		<b>47'791.55</b>	
3130.00	Dienstleistungen Dritter	21'557.80		20'500.00		23'165.85	
3158.00	Unterhalt von Software	329.70		350.00		329.70	

		Rechnung 2025		Budget 2025		Rechnung 2024	
		Aufwand	Ertrag	Aufwand	Ertrag	Aufwand	Ertrag
3631.00	Beiträge an Kanton	17'826.30		16'400.00		16'296.00	
3636.00	Beiträge an private Unternehmungen ohne Erwerbszweck	100.00		100.00		100.00	
3910.00	Interne Verrechnung von Dienstleistungen	5'490.00		5'500.00		7'900.00	
<b>14</b>	<b>Allgemeines Rechtswesen</b>	<b>144'371.70</b>	<b>168'263.72</b>	<b>142'500.00</b>	<b>157'550.00</b>	<b>162'657.80</b>	<b>191'659.65</b>
	<b>Nettoertrag</b>	<b>23'892.02</b>		<b>15'050.00</b>		<b>29'001.85</b>	
<b>140</b>	<b>Allgemeines Rechtswesen</b>	<b>144'371.70</b>	<b>168'263.72</b>	<b>142'500.00</b>	<b>157'550.00</b>	<b>162'657.80</b>	<b>191'659.65</b>
	<b>Nettoertrag</b>	<b>23'892.02</b>		<b>15'050.00</b>		<b>29'001.85</b>	
<b>1400</b>	<b>Allgemeines Rechtswesen</b>	<b>144'371.70</b>	<b>168'263.72</b>	<b>142'500.00</b>	<b>157'550.00</b>	<b>162'657.80</b>	<b>191'659.65</b>
3102.02	Publikationen Bauverwaltung	13'318.30		15'000.00		18'480.45	
3103.02	Pläne, Daten, Regiogis	6'815.70		7'000.00		6'994.60	
3130.70	Betriebskosten	2'710.75		3'000.00		1'501.60	
3130.71	Gebühren Zivilstandsämter			200.00		318.40	
3130.72	Gebühren Migrationsdienst	34'836.40		30'000.00		42'095.50	
3130.73	Baubewilligungsgebühren, Amtsberichte, Kontrollen	29'796.70		35'000.00		31'786.75	
3130.74	Einbürgerungsgebühren	9'775.00		15'000.00		5'750.00	
3132.00	Honorare externe Berater, Gutachter, Fachexperten etc.	11'315.45		13'000.00		23'329.90	
3132.01	Honorar Grundbuchgeometer	25'730.60		15'000.00		22'221.10	
3180.01	Wertberichtigung diverse Debitoren	348.30				-437.30	
3181.01	Forderungsverluste diverse Debitoren	281.80				1'087.00	
3199.62	Marktstandfest	2'142.70		2'000.00		2'230.80	
3320.90	Planmässige Abschreibungen immaterielle Anlagen	7'300.00		7'300.00		7'299.00	
4120.00	Plakatgebühren		1'089.90		1'050.00		1'083.25
4210.01	Einbürgerungsgebühren		14'480.00		15'000.00		14'315.00
4210.02	Kanzleigegebühren		16'196.57		18'000.00		19'424.70
4210.03	Gebühren Fremdenkontrolle		45'046.30		35'000.00		50'613.50
4210.04	Baubewilligungsgebühren		86'757.35		85'000.00		102'355.70

		Rechnung 2025		Budget 2025		Rechnung 2024	
		Aufwand	Ertrag	Aufwand	Ertrag	Aufwand	Ertrag
4210.70	Rückerstattung Betriebskosten		561.10		500.00		
4631.00	Beiträge von Kanton		4'132.50		3'000.00		3'867.50
<b>15</b>	<b>Feuerwehr</b>	<b>233'085.15</b>	<b>233'085.15</b>	<b>283'900.00</b>	<b>283'900.00</b>	<b>238'224.15</b>	<b>238'224.15</b>
<b>150</b>	<b>Feuerwehr</b>	<b>233'085.15</b>	<b>233'085.15</b>	<b>283'900.00</b>	<b>283'900.00</b>	<b>238'224.15</b>	<b>238'224.15</b>
<b>1500</b>	<b>Feuerwehr</b>	<b>233'085.15</b>	<b>233'085.15</b>	<b>283'900.00</b>	<b>283'900.00</b>	<b>238'224.15</b>	<b>238'224.15</b>
3000.00	Löhne, Tag- und Sitzungsgelder an Kommissionen					2'250.00	
3050.00	AG-Beiträge AHV, IV, EO, ALV, Verwaltungskosten					217.80	
3053.00	AG-Beiträge an Unfallversicherungen					6.30	
3054.00	AG-Beiträge an Familienausgleichskasse					50.60	
3170.00	Reisekosten und Spesen					750.00	
3180.04	Wertberichtigung gefährdete Ersatzabgaben	-317.41		400.00		570.36	
3181.00	Forderungsverluste	6'903.40		5'000.00		6'570.00	
3181.02	Steuererlasse	90.35				175.95	
3510.00	Einlage in Spezialfinanzierung	31'426.81				28'721.14	
3634.00	Beiträge an öffentliche Unternehmungen	191'362.00		273'000.00		194'012.00	
3910.00	Interne Verrechnung von Dienstleistungen	3'620.00		5'500.00		4'900.00	
4200.00	Ersatzabgaben		232'705.80		230'000.00		237'880.70
4409.00	Zinsen Spezialfinanzierung		379.35		250.00		343.45
4510.00	Entnahmen aus Spezialfinanzierung des EK				53'650.00		
<b>16</b>	<b>Verteidigung</b>	<b>76'536.85</b>	<b>2'650.00</b>	<b>81'900.00</b>	<b>7'100.00</b>	<b>85'968.40</b>	<b>7'100.00</b>
	<b>Nettoaufwand</b>		<b>73'886.85</b>		<b>74'800.00</b>		<b>78'868.40</b>
<b>162</b>	<b>Zivile Verteidigung</b>	<b>76'536.85</b>	<b>2'650.00</b>	<b>81'900.00</b>	<b>7'100.00</b>	<b>85'968.40</b>	<b>7'100.00</b>
	<b>Nettoaufwand</b>		<b>73'886.85</b>		<b>74'800.00</b>		<b>78'868.40</b>
<b>1620</b>	<b>Zivilschutz</b>	<b>76'536.85</b>	<b>2'650.00</b>	<b>81'900.00</b>	<b>7'100.00</b>	<b>85'968.40</b>	<b>7'100.00</b>
3000.00	Löhne, Tag- und Sitzungsgelder an Kommissionen					1'125.00	

		Rechnung 2025		Budget 2025		Rechnung 2024	
		Aufwand	Ertrag	Aufwand	Ertrag	Aufwand	Ertrag
3101.00	Betriebs-, Verbrauchsmaterial			1'000.00			
3120.00	Ver- und Entsorgung	2'419.65		5'500.00		3'416.85	
3130.01	Telefon, Internet, Porti, Post- und Bankspesen	243.00		500.00		243.00	
3132.00	Honorare externe Berater, Gutachter, Fachexperten etc.					7'026.50	
3134.00	Sachversicherungsprämien	921.35		1'500.00		952.05	
3144.00	Unterhalt Hochbauten, Gebäude	3'458.45		4'000.00		100.00	
3151.00	Unterhalt Apparate, Maschinen, Geräte, Fahrzeuge, Werkzeuge	189.20		2'000.00		50.00	
3170.00	Reisekosten und Spesen					375.00	
3632.00	Beiträge an Gemeinden und Gemeindeverbände	63'465.20		61'000.00		66'080.00	
3910.00	Interne Verrechnung von Dienstleistungen	2'040.00		2'400.00		3'250.00	
3910.02	Interne Verrechnung Reinigungsaufwand Hauswartinpersonal	3'800.00		4'000.00		3'350.00	
4470.00	Pacht- und Mietzinse Liegenschaften VV		2'400.00		2'400.00		2'400.00
4631.00	Beiträge von Kanton		250.00		4'700.00		4'700.00
<b>2</b>	<b>Bildung</b>	<b>5'704'310.34</b>	<b>1'932'488.02</b>	<b>5'674'050.00</b>	<b>1'739'250.00</b>	<b>5'400'895.59</b>	<b>1'745'761.82</b>
	<b>Nettoaufwand</b>		<b>3'771'822.32</b>		<b>3'934'800.00</b>		<b>3'655'133.77</b>
<b>21</b>	<b>Obligatorische Schule</b>	<b>5'695'596.19</b>	<b>1'932'488.02</b>	<b>5'657'650.00</b>	<b>1'739'250.00</b>	<b>5'382'219.84</b>	<b>1'745'761.82</b>
	<b>Nettoaufwand</b>		<b>3'763'108.17</b>		<b>3'918'400.00</b>		<b>3'636'458.02</b>
<b>211</b>	<b>Eingangsstufe</b>	<b>410'809.90</b>	<b>17'246.00</b>	<b>305'600.00</b>	<b>14'900.00</b>	<b>330'938.05</b>	<b>26'910.30</b>
	<b>Nettoaufwand</b>		<b>393'563.90</b>		<b>290'700.00</b>		<b>304'027.75</b>
<b>2110</b>	<b>Kindergarten</b>	<b>410'809.90</b>	<b>17'246.00</b>	<b>305'600.00</b>	<b>14'900.00</b>	<b>330'938.05</b>	<b>26'910.30</b>
3020.00	Löhne der Lehrpersonen	365.00		500.00			
3050.00	AG-Beiträge AHV, IV, EO, ALV, Verwaltungskosten	23.55		50.00			
3053.00	AG-Beiträge an Unfallversicherungen	.65					
3054.00	AG-Beiträge an Familienausgleichskasse	5.50		50.00			

		Rechnung 2025		Budget 2025		Rechnung 2024	
		Aufwand	Ertrag	Aufwand	Ertrag	Aufwand	Ertrag
3100.00	Büromaterial	166.90		500.00		167.00	
3102.00	Drucksachen, Publikationen	488.75		600.00		363.80	
3103.00	Fachliteratur, Zeitschriften	739.10		2'100.00		812.60	
3104.00	Lehrmittel	8'298.90		12'400.00		10'109.75	
3119.02	Anschaffungen Spielsachen	1'639.25		4'500.00		2'927.65	
3130.08	Übersetzungen	1'687.00		1'500.00		1'685.80	
3159.00	Unterhalt übrige Mobilien	162.40		500.00			
3170.00	Reisekosten und Spesen	675.00		700.00		720.00	
3171.00	Exkursionen, Schulreisen und Lager	2'013.85		5'000.00		1'889.95	
3199.00	Übriger Betriebsaufwand	197.80		550.00		502.15	
3611.00	Entschädigung an Kanton	227'908.25		243'650.00		264'573.50	
3612.00	Entschädigung an Gemeinden und Gemeindeverbände					8'071.85	
3612.01	Gemeindebeitrag Klasse BM	166'438.00		33'000.00		39'114.00	
4611.00	Entschädigungen von Kanton		11'269.25		10'800.00		11'830.50
4612.00	Entschädigungen von Gemeinden		5'976.75		4'100.00		15'079.80
<b>212</b>	<b>Primarstufe</b>	<b>1'342'555.76</b>	<b>268'963.55</b>	<b>1'421'500.00</b>	<b>182'350.00</b>	<b>1'420'033.95</b>	<b>145'574.78</b>
	<b>Nettoaufwand</b>		<b>1'073'592.21</b>		<b>1'239'150.00</b>		<b>1'274'459.17</b>
<b>2120</b>	<b>Primarstufe</b>	<b>1'342'555.76</b>	<b>268'963.55</b>	<b>1'421'500.00</b>	<b>182'350.00</b>	<b>1'420'033.95</b>	<b>145'574.78</b>
3020.00	Löhne der Lehrpersonen	365.00		1'500.00			
3050.00	AG-Beiträge AHV, IV, EO, ALV, Verwaltungskosten	23.55					
3053.00	AG-Beiträge an Unfallversicherungen	.65					
3054.00	AG-Beiträge an Familienausgleichskasse	5.50					
3101.05	Verbrauchsmaterial Handarbeiten / Werken	18'633.70		20'800.00		18'876.40	
3103.00	Fachliteratur, Zeitschriften	1'296.20		1'800.00		1'676.15	
3104.00	Lehrmittel	90'243.00		102'000.00		68'919.85	
3106.00	Medizinisches Material	330.55		500.00		301.40	
3111.00	Anschaffungen Maschinen, Geräte und Fahrzeuge	4'897.05		7'800.00		3'951.20	
3119.00	Anschaffungen übrige nicht aktivierbare Anlagen	6'192.10		6'200.00		3'521.40	

		Rechnung 2025		Budget 2025		Rechnung 2024	
		Aufwand	Ertrag	Aufwand	Ertrag	Aufwand	Ertrag
3130.07	Schwimmunterricht	5'640.00		9'000.00		6'107.00	
3130.08	Übersetzungen	5'344.70		5'300.00		5'652.75	
3130.62	Instrumentalunterricht	12'481.75		13'500.00		14'492.55	
3151.00	Unterhalt Apparate, Maschinen, Geräte, Fahrzeuge, Werkzeuge	6'562.80		9'700.00		5'642.40	
3159.00	Unterhalt übrige Mobilien	224.40		500.00		94.80	
3170.00	Reisekosten und Spesen	2'355.00		3'000.00		2'535.00	
3171.00	Exkursionen, Schulreisen und Lager	40'952.70		41'000.00		31'388.30	
3171.01	Schulveranstaltungen	5'532.25		9'900.00		8'398.10	
3180.01	Wertberichtigung diverse Debitoren	121.00					
3181.01	Forderungsverluste diverse Debitoren					101.00	
3199.00	Übriger Betriebsaufwand	393.60		2'100.00		507.15	
3611.00	Entschädigung an Kanton	866'501.75		856'000.00		856'631.50	
3612.00	Entschädigung an Gemeinden und Gemeindeverbände	29'108.51		40'900.00		34'408.00	
3612.01	Gemeindebeitrag Klasse BM	245'350.00		290'000.00		356'829.00	
4611.00	Entschädigungen von Kanton		221'323.25		140'250.00		105'743.00
4612.00	Entschädigungen von Gemeinden		47'640.30		42'100.00		39'831.78
<b>213</b>	<b>Oberstufe</b>	<b>747'520.89</b>	<b>49'360.50</b>	<b>773'050.00</b>	<b>42'700.00</b>	<b>652'705.70</b>	<b>43'883.47</b>
	<b>Nettoaufwand</b>		<b>698'160.39</b>		<b>730'350.00</b>		<b>608'822.23</b>
<b>2130</b>	<b>Sekundarstufe I</b>	<b>747'520.89</b>	<b>49'360.50</b>	<b>773'050.00</b>	<b>42'700.00</b>	<b>652'705.70</b>	<b>43'883.47</b>
3020.00	Löhne der Lehrpersonen	365.00		2'000.00		158.00	
3050.00	AG-Beiträge AHV, IV, EO, ALV, Verwaltungskosten	23.60		100.00		10.20	
3053.00	AG-Beiträge an Unfallversicherungen	.65		50.00		.30	
3054.00	AG-Beiträge an Familienausgleichskasse	5.45		50.00		2.35	
3101.05	Verbrauchsmaterial Handarbeiten / Werken	16'656.60		16'700.00		16'068.65	
3103.00	Fachliteratur, Zeitschriften	723.80		1'300.00		894.30	
3104.00	Lehrmittel	36'022.35		44'500.00		43'029.70	
3105.00	Lebensmittel	4'368.80		10'300.00		6'233.40	

		Rechnung 2025		Budget 2025		Rechnung 2024	
		Aufwand	Ertrag	Aufwand	Ertrag	Aufwand	Ertrag
3106.00	Medizinisches Material	582.15		600.00		771.30	
3111.00	Anschaffungen Maschinen, Geräte und Fahrzeuge	5'007.40		5'300.00		3'109.70	
3119.00	Anschaffungen übrige nicht aktivierbare Anlagen	5'222.15		5'300.00		2'438.55	
3130.08	Übersetzungen	2'307.40		1'800.00		2'004.05	
3151.00	Unterhalt Apparate, Maschinen, Geräte, Fahrzeuge, Werkzeuge	2'513.90		7'800.00		6'849.85	
3159.00	Unterhalt übrige Mobilien	484.50		500.00			
3170.00	Reisekosten und Spesen	1'382.20		1'500.00		1'048.00	
3171.00	Exkursionen, Schulreisen und Lager	26'980.05		35'000.00		25'161.90	
3171.01	Schulveranstaltungen	7'863.60		9'000.00		4'584.15	
3180.01	Wertberichtigung diverse Debitoren	-83.00				-157.00	
3181.01	Forderungsverluste diverse Debitoren	208.00				208.00	
3199.00	Übriger Betriebsaufwand	25.20		250.00		57.95	
3611.00	Entschädigung an Kanton	545'113.90		555'000.00		480'092.85	
3612.00	Entschädigung an Gemeinden und Gemeindeverbände	21'219.19		43'000.00		30'064.50	
3612.01	Gemeindebeitrag Klasse BM	70'528.00		33'000.00		30'075.00	
4611.00	Entschädigungen von Kanton		13'380.50		12'500.00		13'896.75
4612.00	Entschädigungen von Gemeinden		35'980.00		30'200.00		29'986.72
<b>214</b>	<b>Musikschulen</b>	<b>158'741.15</b>		<b>162'900.00</b>		<b>146'717.44</b>	
	<b>Nettoaufwand</b>		<b>158'741.15</b>		<b>162'900.00</b>		<b>146'717.44</b>
<b>2140</b>	<b>Musikschule</b>	<b>158'741.15</b>		<b>162'900.00</b>		<b>146'717.44</b>	
3636.00	Beiträge an private Unternehmungen ohne Erwerbszweck	128'241.15		132'000.00		113'967.44	
3910.02	Interne Verrechnung Reinigungsaufwand Hauswartinpersonal	8'300.00		8'700.00		10'550.00	
3920.00	Interne Verrechnung von Pacht, Mieten, Benützungskosten	22'200.00		22'200.00		22'200.00	
<b>217</b>	<b>Schulliegenschaften</b>	<b>1'188'137.58</b>	<b>309'899.30</b>	<b>1'212'050.00</b>	<b>329'200.00</b>	<b>1'129'833.31</b>	<b>293'431.00</b>

	Nettoaufwand	Rechnung 2025		Budget 2025		Rechnung 2024	
		Aufwand	Ertrag	Aufwand	Ertrag	Aufwand	Ertrag
			878'238.28		882'850.00		836'402.31
<b>2170</b>	<b>Schulliegenschaften</b>	<b>1'188'137.58</b>	<b>309'899.30</b>	<b>1'212'050.00</b>	<b>329'200.00</b>	<b>1'129'833.31</b>	<b>293'431.00</b>
3010.00	Löhne des Verwaltungs- und Betriebspersonals	293'003.30		290'000.00		208'140.60	
3010.01	Löhne der Lernenden und Praktikanten	14'365.05		18'000.00		10'939.35	
3010.04	Löhne Reinigungshilfen	93'332.75		105'000.00		148'642.45	
3010.09	Taggelder UVG, EO, MSE	-12'740.15				-16'041.80	
3010.99	Gleitzeit- und Ferienguthaben	-1'868.32				2'977.41	
3049.01	Pikettentschädigung			1'200.00		300.00	
3050.00	AG-Beiträge AHV, IV, EO, ALV, Verwaltungskosten	24'137.75		26'600.00		21'360.30	
3052.00	AG-Beiträge an Pensionskassen	32'387.15		38'000.00		27'964.85	
3053.00	AG-Beiträge an Unfallversicherungen	5'275.15		8'500.00		5'468.90	
3054.00	AG-Beiträge an Familienausgleichskasse	5'758.20		6'200.00		5'137.45	
3055.00	AG-Beiträge an Krankentaggeldversicherungen	3'935.90		4'500.00		3'516.05	
3090.00	Aus- und Weiterbildung	2'900.00		8'000.00		-2'506.00	
3091.00	Personalwerbung			500.00			
3099.00	übriger Personalaufwand	2'274.15		5'000.00		3'170.35	
3100.00	Büromaterial	872.35		500.00			
3101.00	Betriebs-, Verbrauchsmaterial	36'104.45		42'000.00		42'234.55	
3101.02	Treibstoff	241.15		500.00			
3103.00	Fachliteratur, Zeitschriften	66.00		300.00		66.00	
3111.00	Anschaffungen Maschinen, Geräte und Fahrzeuge	39'928.95		40'000.00		29'850.95	
3112.00	Anschaffung Kleider, Wäsche, Vorhänge	2'461.30		2'500.00		2'556.50	
3119.00	Anschaffungen übrige nicht aktivierbare Anlagen	6'607.95		10'000.00		8'712.00	
3120.01	Ver- und Entsorgung Schulanlage Staffel	196'690.35		170'000.00		187'704.85	
3120.02	Ver- und Entsorgung altes Schulhaus	10'116.15		10'000.00		10'154.25	
3120.03	Ver- und Entsorgung KG und Kita Längenbühl	9'976.00		8'000.00		8'836.95	
3130.01	Telefon, Internet, Porti, Post- und Bankspesen	968.50		1'000.00		733.50	
3130.75	Abfuhrkosten Schuttmulde	1'731.30		1'500.00		1'039.95	
3132.00	Honorare externe Berater, Gutachter, Fachexperten etc.			5'000.00			

		Rechnung 2025		Budget 2025		Rechnung 2024	
		Aufwand	Ertrag	Aufwand	Ertrag	Aufwand	Ertrag
3133.00	Informatik-Nutzungsaufwand	6'690.00		6'000.00		5'710.00	
3134.00	Sachversicherungsprämien	37'775.95		40'000.00		40'607.35	
3144.01	Unterhalt Hochbauten, Gebäude Schulanlage Staffel	144'073.15		100'000.00		137'915.75	
3144.02	Unterhalt Hochbauten, Gebäude altes Schulhaus	8'676.70		10'000.00		3'713.55	
3144.03	Unterhalt Hochbauten, Gebäude, KG und Kita Längenbühl	10'598.60		10'000.00		9'294.50	
3150.00	Unterhalt Büromöbel und -geräte	475.65		500.00			
3151.00	Unterhalt Apparate, Maschinen, Geräte, Fahrzeuge, Werkzeuge	6'999.30		10'000.00		10'175.50	
3158.00	Unterhalt von Software	6'725.50		4'000.00		3'709.25	
3170.00	Reisekosten und Spesen			500.00		110.50	
3300.10	Planmässige Abschreibungen Strassen	5'435.00		5'450.00		5'435.00	
3300.40	Planmässige Abschreibungen Hochbauten	122'275.35		128'800.00		120'417.35	
3300.60	Planmässige Abschreibungen Mobilien	21'987.00		21'500.00		21'985.15	
3320.90	Planmässige Abschreibungen immaterielle Anlagen			28'000.00			
3636.00	Beiträge an private Unternehmungen ohne Erwerbszweck			500.00			
3910.00	Interne Verrechnung von Dienstleistungen	47'900.00		44'000.00		59'800.00	
4260.00	Rückerstattungen Dritter				500.00		246.00
4472.00	Vergütung für Benützungen Liegenschaften VV		1'599.30		3'000.00		2'975.00
4611.00	Entschädigungen von Kanton		2'890.00		1'000.00		2'380.00
4893.00	Entnahme aus Vorfinanzierung des EK		11'930.00		11'950.00		11'930.00
4910.00	Interne Verrechnung von Dienstleistungen		230.00		7'000.00		
4910.02	Interne Verrechnung Reinigungsaufwand Hauswartinpersonal		161'550.00		174'050.00		144'200.00
4920.00	Interne Verrechnung von Mieten		131'700.00		131'700.00		131'700.00
<b>218</b>	<b>Tagesbetreuung</b>	<b>1'266'622.35</b>	<b>1'266'622.35</b>	<b>1'148'000.00</b>	<b>1'148'000.00</b>	<b>1'225'555.67</b>	<b>1'225'555.67</b>
<b>2180</b>	<b>Tagesbetreuung</b>	<b>1'266'622.35</b>	<b>1'266'622.35</b>	<b>1'148'000.00</b>	<b>1'148'000.00</b>	<b>1'225'555.67</b>	<b>1'225'555.67</b>
3000.00	Löhne, Tag- und Sitzungsgelder an Kommissionen	465.00		500.00		420.00	
3010.00	Löhne des Verwaltungs- und Betriebspersonals	825'057.50		744'000.00		744'269.95	

		Rechnung 2025		Budget 2025		Rechnung 2024	
		Aufwand	Ertrag	Aufwand	Ertrag	Aufwand	Ertrag
3010.09	Taggelder UVG, EO, MSE	-30'259.80				-27'653.05	
3050.00	AG-Beiträge AHV, IV, EO, ALV, Verwaltungskosten	47'746.25		48'000.00		43'170.30	
3052.00	AG-Beiträge an Pensionskassen	57'836.20		60'000.00		56'367.15	
3053.00	AG-Beiträge an Unfallversicherungen	6'665.75		7'500.00		6'071.95	
3054.00	AG-Beiträge an Familienausgleichskasse	11'581.65		11'200.00		10'423.95	
3055.00	AG-Beiträge an Krankentaggeldversicherungen	8'307.85		8'500.00		7'502.30	
3090.00	Aus- und Weiterbildung	4'437.60		6'000.00		1'714.00	
3091.00	Personalwerbung	551.35		2'000.00		362.15	
3099.00	übriger Personalaufwand	1'904.14		2'500.00		3'266.65	
3100.00	Büromaterial	252.45		1'000.00		738.60	
3101.00	Betriebs-, Verbrauchsmaterial	6'951.25		7'000.00		5'124.90	
3102.00	Drucksachen, Publikationen	583.80		1'000.00		490.40	
3103.00	Fachliteratur, Zeitschriften	399.30		500.00		352.90	
3105.00	Lebensmittel	67'797.65		68'000.00		67'712.12	
3110.00	Anschaffungen Büromöbel und Geräte	4'565.85		5'000.00		22'171.30	
3119.00	Anschaffungen übrige nicht aktivierbare Anlagen	6'470.30		8'000.00		4'650.63	
3130.00	Dienstleistungen Dritter	3'397.50		4'000.00		3'435.75	
3130.01	Telefon, Internet, Porti, Post- und Bankspesen	2'144.95		3'000.00		1'478.40	
3130.08	Übersetzungen	145.95		500.00			
3133.00	Informatik-Nutzungsaufwand	2'280.00		2'500.00		2'440.00	
3134.00	Sachversicherungsprämien	2'925.85		2'500.00		1'800.00	
3151.00	Unterhalt Apparate, Maschinen, Geräte, Fahrzeuge, Werkzeuge	4'071.80		7'000.00		2'055.55	
3158.00	Unterhalt von Software	7'964.95		10'000.00		8'389.75	
3170.00	Reisekosten und Spesen	126.00		1'000.00		126.00	
3171.02	Ausflüge	2'677.25		3'500.00		644.30	
3180.01	Wertberichtigung diverse Debitoren	-3'949.80				2'462.95	
3181.01	Forderungsverluste diverse Debitoren	4'326.70				77.25	
3199.00	Übriger Betriebsaufwand	882.09		1'000.00		1'269.35	
3300.40	Planmässige Abschreibungen Hochbauten	5'487.00		5'500.00		5'487.00	
3611.00	Entschädigung an Kanton	23'109.45		25'000.00		22'158.75	

		Rechnung 2025		Budget 2025		Rechnung 2024	
		Aufwand	Ertrag	Aufwand	Ertrag	Aufwand	Ertrag
3636.00	Beiträge an private Unternehmungen ohne Erwerbszweck	1'030.10		800.00		731.00	
3893.00	Einlage in Vorfinanzierung des EK	105'437.47		10'500.00		137'930.17	
3910.00	Interne Verrechnung von Dienstleistungen	8'830.00		8'500.00		14'000.00	
3910.02	Interne Verrechnung Reinigungsaufwand Hauswartinpersonal	18'900.00		19'900.00		12'450.00	
3920.00	Interne Verrechnung von Pacht, Mieten, Benützungskosten	55'500.00		55'500.00		55'500.00	
3920.01	Verrechnung Benützung Gemeindefahrzeug	21.00		200.00			
3950.00	Interne Verrechnung von Abschreibungen			6'400.00		5'963.25	
4240.00	Elternbeiträge		341'686.15		275'000.00		312'416.50
4260.01	Elternbeiträge Essen		143'307.10		142'000.00		140'158.00
4610.00	Entschädigungen vom Bund		3'754.10				3'000.17
4631.00	Beiträge von Kanton		766'875.00		720'000.00		758'981.00
4910.00	Interne Verrechnung von Dienstleistungen		11'000.00		11'000.00		11'000.00
<b>219</b>	<b>Obligatorische Schule</b>	<b>581'208.56</b>	<b>20'396.32</b>	<b>634'550.00</b>	<b>22'100.00</b>	<b>476'435.72</b>	<b>10'406.60</b>
	<b>Nettoaufwand</b>		<b>560'812.24</b>		<b>612'450.00</b>		<b>466'029.12</b>
<b>2190</b>	<b>Schulleitung und Schulverwaltung</b>	<b>343'663.10</b>		<b>381'850.00</b>		<b>303'169.36</b>	
3010.00	Löhne des Verwaltungs- und Betriebspersonals	99'521.00		96'500.00		79'185.45	
3010.09	Taggelder UVG, EO, MSE	-3'045.70				-6'536.60	
3010.99	Gleitzeit- und Ferienguthaben	694.97				1'323.29	
3050.00	AG-Beiträge AHV, IV, EO, ALV, Verwaltungskosten	5'961.55		6'300.00		4'220.00	
3052.00	AG-Beiträge an Pensionskassen	11'545.20		12'000.00		8'680.55	
3053.00	AG-Beiträge an Unfallversicherungen	802.55		900.00		604.35	
3054.00	AG-Beiträge an Familienausgleichskasse	1'433.45		1'600.00		1'083.40	
3055.00	AG-Beiträge an Krankentaggeldversicherungen	1'156.95		1'400.00		874.45	
3090.00	Aus- und Weiterbildung	6'573.35		9'700.00		9'392.95	
3091.00	Personalwerbung					421.60	
3099.00	übriger Personalaufwand	3'467.35		6'200.00		4'780.65	

		Rechnung 2025		Budget 2025		Rechnung 2024	
		Aufwand	Ertrag	Aufwand	Ertrag	Aufwand	Ertrag
3100.00	Büromaterial	1'660.90		3'300.00		1'561.25	
3101.00	Betriebs-, Verbrauchsmaterial	520.70		900.00		51.60	
3102.00	Drucksachen, Publikationen	14'609.10		16'000.00		15'000.05	
3103.00	Fachliteratur, Zeitschriften	24.90		500.00			
3110.00	Anschaffungen Büromöbel und Geräte	930.60		3'000.00		633.80	
3113.00	Anschaffungen Hardware	1'953.75		4'000.00		6'785.05	
3118.00	Entwicklung und Anschaffung von Software, Lizenzen	528.75		2'000.00		554.85	
3130.01	Telefon, Internet, Porti, Post- und Bankspesen	9'016.55		9'000.00		8'287.15	
3133.00	Informatik-Nutzungsaufwand	5'320.00		5'800.00		5'650.00	
3134.00	Sachversicherungsprämien	5'645.35		5'000.00		4'894.70	
3153.00	Unterhalt von Hardware	2'406.00		7'000.00		2'452.40	
3158.00	Unterhalt von Software	38'076.05		43'300.00		30'724.25	
3158.01	Unterhalt Homepage / Gemeindeapp			1'800.00			
3161.01	Miete Fotokopierer	12'112.00		12'200.00		12'481.75	
3199.00	Übriger Betriebsaufwand	675.38		1'900.00		1'891.22	
3320.00	Planmässige Abschreibungen Informatik	70'760.10		80'650.00		55'631.60	
3320.90	Planmässige Abschreibungen immaterielle Anlagen	8'275.00		8'300.00		8'276.00	
3611.00	Entschädigung an Kanton	39'280.30		40'000.00		38'322.60	
3636.00	Beiträge an private Unternehmungen ohne Erwerbszweck			300.00			
3910.00	Interne Verrechnung von Dienstleistungen	3'370.00		2'000.00		5'500.00	
3920.01	Verrechnung Benützung Gemeindefahrzeug	387.00		300.00		441.00	
<b>2192</b>	<b>Schulbibliothek</b>	<b>9'832.95</b>		<b>8'650.00</b>		<b>7'315.10</b>	
3020.00	Löhne der Lehrpersonen	2'000.00		2'000.00		2'000.00	
3053.00	AG-Beiträge an Unfallversicherungen	3.55		50.00		3.55	
3103.00	Fachliteratur, Zeitschriften	5'526.85		4'000.00		3'495.45	
3158.00	Unterhalt von Software	2'302.55		2'500.00		1'816.10	
3636.00	Beiträge an private Unternehmungen ohne Erwerbszweck			100.00			

		Rechnung 2025		Budget 2025		Rechnung 2024	
		Aufwand	Ertrag	Aufwand	Ertrag	Aufwand	Ertrag
<b>2193</b>	<b>Schulveranstaltungen</b>	<b>8'900.40</b>		<b>17'600.00</b>		<b>13'370.25</b>	
3132.00	Honorare externe Berater, Gutachter, Fachexperten etc.	2'280.00		8'600.00		5'963.00	
3171.01	Schulveranstaltungen	5'755.65		8'000.00		6'582.80	
3199.60	Auslagen Schüler/innenrat	864.75		1'000.00		824.45	
<b>2194</b>	<b>Freiwilliger Schulsport</b>	<b>11'327.30</b>	<b>1'667.77</b>	<b>13'300.00</b>	<b>3'200.00</b>	<b>14'257.65</b>	<b>1'303.05</b>
3020.00	Löhne der Lehrpersonen	10'165.00		12'000.00		12'514.70	
3050.00	AG-Beiträge AHV, IV, EO, ALV, Verwaltungskosten	188.70		200.00		390.15	
3053.00	AG-Beiträge an Unfallversicherungen	21.00		50.00		28.70	
3054.00	AG-Beiträge an Familienausgleichskasse	51.60		50.00		98.10	
3119.00	Anschaffungen übrige nicht aktivierbare Anlagen	901.00		1'000.00		1'226.00	
4610.00	Entschädigungen vom Bund		1'298.77		2'500.00		1'062.05
4611.00	Entschädigungen von Kanton		369.00		700.00		241.00
<b>2195</b>	<b>Schülertransporte</b>	<b>5'366.75</b>		<b>12'600.00</b>		<b>7'329.75</b>	
3130.00	Dienstleistungen Dritter	66.00		5'100.00		99.00	
3637.05	Beiträge an Eltern für auswärtigen Schulbesuch	5'300.75		7'500.00		7'230.75	
<b>2196</b>	<b>Elterntarbeit</b>	<b>6'435.50</b>		<b>8'650.00</b>		<b>5'927.00</b>	
3000.00	Löhne, Tag- und Sitzungsgelder an Kommissionen	5'120.00		7'000.00		5'775.00	
3130.01	Telefon, Internet, Porti, Post- und Bankspesen			100.00			
3199.61	Auslagen Elterntarbeit	1'265.50		1'500.00		102.00	
3636.00	Beiträge an private Unternehmungen ohne Erwerbszweck	50.00		50.00		50.00	
<b>2197</b>	<b>Schulsozialdienst</b>	<b>195'682.56</b>	<b>18'728.55</b>	<b>191'900.00</b>	<b>18'900.00</b>	<b>125'066.61</b>	<b>9'103.55</b>
3000.00	Löhne, Tag- und Sitzungsgelder an Kommissionen	480.00		500.00		420.00	
3010.00	Löhne des Verwaltungs- und Betriebspersonals	149'530.40		144'600.00		93'572.20	
3010.99	Gleitzeit- und Ferienguthaben	965.20				2'834.89	
3050.00	AG-Beiträge AHV, IV, EO, ALV, Verwaltungskosten	9'575.80		9'350.00		5'983.10	

		Rechnung 2025		Budget 2025		Rechnung 2024	
		Aufwand	Ertrag	Aufwand	Ertrag	Aufwand	Ertrag
3052.00	AG-Beiträge an Pensionskassen	17'931.00		18'000.00		11'173.80	
3053.00	AG-Beiträge an Unfallversicherungen	1'246.45		1'300.00		775.50	
3054.00	AG-Beiträge an Familienausgleichskasse	2'225.80		2'200.00		1'390.40	
3055.00	AG-Beiträge an Krankentaggeldversicherungen	1'796.90		2'000.00		1'122.50	
3090.00	Aus- und Weiterbildung	7'030.00		8'000.00		2'910.00	
3099.00	übriger Personalaufwand	311.66		750.00		398.47	
3100.00	Büromaterial	147.75		200.00		332.35	
3101.00	Betriebs-, Verbrauchsmaterial	98.95		300.00		48.65	
3102.00	Drucksachen, Publikationen			500.00		501.90	
3103.00	Fachliteratur, Zeitschriften	218.50		600.00		498.30	
3110.00	Anschaffungen Büromöbel und Geräte	241.50		200.00		178.95	
3130.01	Telefon, Internet, Porti, Post- und Bankspesen	54.05		100.00			
3130.08	Übersetzungen	867.55		400.00		314.85	
3133.00	Informatik-Nutzungsaufwand	310.00		650.00		550.00	
3134.00	Sachversicherungsprämien	325.10					
3158.00	Unterhalt von Software	1'570.75		1'500.00		1'260.75	
3170.00	Reisekosten und Spesen	25.20		300.00			
3636.00	Beiträge an private Unternehmungen ohne Erwerbszweck	150.00		150.00		150.00	
3910.00	Interne Verrechnung von Dienstleistungen	580.00		300.00		650.00	
4611.00	Entschädigungen von Kanton		7'709.00		7'400.00		7'475.00
4612.00	Entschädigungen von Gemeinden		1'984.15		1'500.00		1'628.55
4910.00	Interne Verrechnung von Dienstleistungen		9'035.40		10'000.00		
<b>29</b>	<b>Übriges Bildungswesen</b>	<b>8'714.15</b>		<b>16'400.00</b>		<b>18'675.75</b>	
	<b>Nettoaufwand</b>		<b>8'714.15</b>		<b>16'400.00</b>		<b>18'675.75</b>
<b>291</b>	<b>Verwaltung</b>	<b>5'566.40</b>		<b>13'300.00</b>		<b>15'564.75</b>	
	<b>Nettoaufwand</b>		<b>5'566.40</b>		<b>13'300.00</b>		<b>15'564.75</b>
<b>2910</b>	<b>Verwaltung</b>	<b>5'566.40</b>		<b>13'300.00</b>		<b>15'564.75</b>	

		Rechnung 2025		Budget 2025		Rechnung 2024	
		Aufwand	Ertrag	Aufwand	Ertrag	Aufwand	Ertrag
3000.00	Löhne, Tag- und Sitzungsgelder an Kommissionen	3'925.00		10'000.00		11'100.00	
3050.00	AG-Beiträge AHV, IV, EO, ALV, Verwaltungskosten					435.50	
3053.00	AG-Beiträge an Unfallversicherungen					12.60	
3054.00	AG-Beiträge an Familienausgleichskasse					101.20	
3099.00	übriger Personalaufwand	675.95		1'200.00		700.00	
3103.00	Fachliteratur, Zeitschriften	215.45		200.00		215.45	
3170.00	Reisekosten und Spesen	600.00		1'750.00		2'850.00	
3636.00	Beiträge an private Unternehmungen ohne Erwerbszweck	150.00		150.00		150.00	
<b>299</b>	<b>Bildung</b>	<b>3'147.75</b>		<b>3'100.00</b>		<b>3'111.00</b>	
	<b>Nettoaufwand</b>		<b>3'147.75</b>		<b>3'100.00</b>		<b>3'111.00</b>
<b>2991</b>	<b>Erwachsenenbildung</b>	<b>3'147.75</b>		<b>3'100.00</b>		<b>3'111.00</b>	
3636.67	Beitrag an Volkshochschule	3'147.75		3'100.00		3'111.00	
<b>3</b>	<b>Kultur, Sport und Freizeit, Kirche</b>	<b>1'057'034.81</b>	<b>500'070.20</b>	<b>1'114'800.00</b>	<b>494'550.00</b>	<b>1'122'897.63</b>	<b>406'057.05</b>
	<b>Nettoaufwand</b>		<b>556'964.61</b>		<b>620'250.00</b>		<b>716'840.58</b>
<b>31</b>	<b>Kulturerbe</b>	<b>24'123.85</b>		<b>22'000.00</b>		<b>40'319.00</b>	
	<b>Nettoaufwand</b>		<b>24'123.85</b>		<b>22'000.00</b>		<b>40'319.00</b>
<b>312</b>	<b>Denkmalpflege und Heimatschutz</b>	<b>24'123.85</b>		<b>22'000.00</b>		<b>40'319.00</b>	
	<b>Nettoaufwand</b>		<b>24'123.85</b>		<b>22'000.00</b>		<b>40'319.00</b>
<b>3120</b>	<b>Denkmalpflege und Heimatschutz</b>	<b>24'123.85</b>		<b>22'000.00</b>		<b>40'319.00</b>	
3134.00	Sachversicherungsprämien	1'500.00		1'000.00		500.00	
3159.00	Unterhalt übrige Mobilien	695.85		2'500.00		20'632.00	
3300.90	Planmässige Abschreibungen übrige Sachanlagen	14'458.00		14'500.00		14'457.00	
3636.00	Beiträge an private Unternehmungen ohne Erwerbszweck	280.00		300.00		280.00	

		Rechnung 2025		Budget 2025		Rechnung 2024	
		Aufwand	Ertrag	Aufwand	Ertrag	Aufwand	Ertrag
3910.00	Interne Verrechnung von Dienstleistungen	7'190.00		3'700.00		4'450.00	
<b>32</b>	<b>Kultur, übrige</b>	<b>187'058.89</b>		<b>207'600.00</b>		<b>268'912.46</b>	<b>8'750.00</b>
	<b>Nettoaufwand</b>		<b>187'058.89</b>		<b>207'600.00</b>		<b>260'162.46</b>
<b>321</b>	<b>Bibliotheken</b>	<b>11'200.00</b>		<b>11'200.00</b>		<b>10'750.00</b>	
	<b>Nettoaufwand</b>		<b>11'200.00</b>		<b>11'200.00</b>		<b>10'750.00</b>
<b>3210</b>	<b>Bibliotheken</b>	<b>11'200.00</b>		<b>11'200.00</b>		<b>10'750.00</b>	
3636.00	Beiträge an private Unternehmungen ohne Erwerbszweck	11'200.00		11'200.00		10'750.00	
<b>329</b>	<b>Kultur</b>	<b>175'858.89</b>		<b>196'400.00</b>		<b>258'162.46</b>	<b>8'750.00</b>
	<b>Nettoaufwand</b>		<b>175'858.89</b>		<b>196'400.00</b>		<b>249'412.46</b>
<b>3290</b>	<b>Übrige Kultur</b>	<b>146'685.65</b>		<b>150'750.00</b>		<b>146'874.60</b>	
3000.03	Löhne Archivgruppe	10'000.00		10'000.00		10'000.00	
3099.00	übriger Personalaufwand	190.00		500.00			
3101.00	Betriebs-, Verbrauchsmaterial			2'000.00			
3119.00	Anschaffungen übrige nicht aktivierbare Anlagen			1'500.00			
3133.00	Informatik-Nutzungsaufwand	310.00		200.00		190.00	
3134.00	Sachversicherungsprämien	500.00					
3158.00	Unterhalt von Software	1'241.90		1'450.00		1'563.15	
3199.03	Neujahrapéro	6'905.30		7'000.00		6'632.95	
3199.04	Jungbürgerfeier					2'663.90	
3199.66	Bundesfeier	2'896.25		2'500.00		2'500.00	
3634.00	Beiträge an öffentliche Unternehmungen	103'582.20		103'600.00		103'224.60	
3636.68	Beitrag an Kulturverein Moosseedorf	21'000.00		21'000.00		18'000.00	
3910.00	Interne Verrechnung von Dienstleistungen	60.00		1'000.00		2'100.00	
<b>3291</b>	<b>Soziokulturelle Animation</b>	<b>29'173.24</b>		<b>45'650.00</b>		<b>111'287.86</b>	<b>8'750.00</b>

	Rechnung 2025		Budget 2025		Rechnung 2024		
	Aufwand	Ertrag	Aufwand	Ertrag	Aufwand	Ertrag	
3010.00					36'305.90		
3010.99					856.40		
3050.00					2'270.25		
3052.00					2'850.75		
3053.00					293.90		
3054.00					527.55		
3055.00					426.10		
3090.00					210.00		
3099.00					293.79		
3101.00		51.70	1'000.00		287.45		
3102.00		1'413.24	5'000.00		2'324.15		
3103.00					103.60		
3130.01			650.00		921.32		
3130.05		3'541.50	8'000.00		3'743.60		
3158.00					323.10		
3160.00					42'000.00		
3199.00			2'000.00				
3612.00		7'626.80	14'000.00				
3910.00		4'540.00	3'000.00		17'550.00		
3920.00		12'000.00	12'000.00				
4920.00						8'750.00	
<b>33</b>	<b>Medien</b>	<b>136'938.31</b>	<b>88'923.60</b>	<b>125'550.00</b>	<b>75'000.00</b>	<b>139'870.65</b>	<b>88'567.70</b>
	<b>Nettoaufwand</b>		<b>48'014.71</b>		<b>50'550.00</b>		<b>51'302.95</b>
<b>332</b>	<b>Massenmedien</b>	<b>136'938.31</b>	<b>88'923.60</b>	<b>125'550.00</b>	<b>75'000.00</b>	<b>139'870.65</b>	<b>88'567.70</b>
	<b>Nettoaufwand</b>		<b>48'014.71</b>		<b>50'550.00</b>		<b>51'302.95</b>
<b>3320</b>	<b>Massenmedien</b>	<b>136'938.31</b>	<b>88'923.60</b>	<b>125'550.00</b>	<b>75'000.00</b>	<b>139'870.65</b>	<b>88'567.70</b>

		Rechnung 2025		Budget 2025		Rechnung 2024	
		Aufwand	Ertrag	Aufwand	Ertrag	Aufwand	Ertrag
3010.00	Löhne des Verwaltungs- und Betriebspersonals	4'000.00		3'700.00		3'700.00	
3053.00	AG-Beiträge an Unfallversicherungen			50.00		6.90	
3102.01	Druck Zeitschrift "am moossee"	107'751.81		90'000.00		107'615.70	
3130.01	Telefon, Internet, Porti, Post- und Bankspesen			1'800.00		2'255.35	
3158.01	Unterhalt Homepage / Gemeindeapp	21'896.50		25'000.00		21'892.70	
3910.00	Interne Verrechnung von Dienstleistungen	3'290.00		5'000.00		4'400.00	
4250.00	Einnahmen "am moossee"		47'440.40		40'000.00		45'798.15
4612.01	Anteil Urtenen an Druck Zeitschrift "am moossee"		32'397.20		30'000.00		34'543.55
4612.03	Ausschüttung Fraubrunner Anzeiger		9'086.00		5'000.00		8'226.00
<b>34</b>	<b>Sport und Freizeit</b>	<b>708'913.76</b>	<b>411'146.60</b>	<b>759'650.00</b>	<b>419'550.00</b>	<b>673'795.52</b>	<b>308'739.35</b>
	<b>Nettoaufwand</b>		<b>297'767.16</b>		<b>340'100.00</b>		<b>365'056.17</b>
<b>341</b>	<b>Sport</b>	<b>633'362.26</b>	<b>360'091.60</b>	<b>646'200.00</b>	<b>341'950.00</b>	<b>586'500.67</b>	<b>265'804.35</b>
	<b>Nettoaufwand</b>		<b>273'270.66</b>		<b>304'250.00</b>		<b>320'696.32</b>
<b>3410</b>	<b>Sport</b>	<b>86'250.00</b>		<b>100'600.00</b>		<b>86'725.00</b>	
3120.00	Ver- und Entsorgung					595.00	
3160.00	Miete, Pacht und Baurechtszinse	4'000.00		4'000.00		4'000.00	
3636.03	Beitrag für Sportplatz Sand	10'000.00		10'000.00		10'000.00	
3636.04	Beiträge an Vereine	7'640.00		6'000.00		6'880.00	
3660.60	Planmässige Abschreibungen Investitionsbeiträge			12'800.00			
3910.00	Interne Verrechnung von Dienstleistungen	1'110.00		1'000.00		1'900.00	
3910.02	Interne Verrechnung Reinigungsaufwand Hauswartpersonal	63'500.00		66'800.00		63'350.00	
<b>3411</b>	<b>Strandbad Moossee</b>	<b>375'164.40</b>	<b>287'346.60</b>	<b>400'800.00</b>	<b>305'550.00</b>	<b>390'642.03</b>	<b>248'061.10</b>
3010.00	Löhne des Verwaltungs- und Betriebspersonals	173'102.20		174'700.00		155'246.25	
3042.00	Verpflegungszulagen	2'000.00		2'000.00		2'000.00	
3050.00	AG-Beiträge AHV, IV, EO, ALV, Verwaltungskosten	11'170.20		11'300.00		10'017.90	
3052.00	AG-Beiträge an Pensionskassen	16'416.60		16'600.00		14'724.80	

		Rechnung 2025		Budget 2025		Rechnung 2024	
		Aufwand	Ertrag	Aufwand	Ertrag	Aufwand	Ertrag
3053.00	AG-Beiträge an Unfallversicherungen	2'509.70		3'200.00		2'590.00	
3054.00	AG-Beiträge an Familienausgleichskasse	2'596.20		2'650.00		2'328.60	
3055.00	AG-Beiträge an Krankentaggeldversicherungen	2'096.30		2'500.00		1'879.95	
3090.40	Aus- und Weiterbildung	429.60		3'500.00		2'517.25	
3091.40	Personalwerbung			500.00			
3099.00	übriger Personalaufwand	227.18		500.00		236.39	
3100.40	Büromaterial	340.90		500.00		357.05	
3101.40	Betriebs-, Verbrauchsmaterial	10'000.10		10'000.00		4'256.30	
3102.40	Drucksachen, Publikationen	2'403.50		2'000.00		4'624.10	
3106.40	Medizinisches Material	642.90		1'000.00		666.55	
3111.40	Anschaffungen Maschinen, Geräte und Fahrzeuge	16'467.30		17'000.00		4'467.95	
3112.40	Anschaffung Kleider, Wäsche, Vorhänge	1'473.10		2'000.00		1'414.70	
3120.40	Ver- und Entsorgung	10'772.35		12'000.00		11'395.65	
3130.40	Dienstleistungen Dritter	14'583.10		26'000.00		15'722.25	
3130.41	Telefon, Internet, Porti, Post- und Bankspesen	4'278.72		3'500.00		3'898.99	
3130.42	Mitglieder- und Verbandsbeiträge Strandbad	430.00		500.00		430.00	
3130.43	Abfuhrkosten Schuttmulde	882.05		1'000.00		1'052.05	
3133.40	Informatik-Nutzungsaufwand	2'269.15		2'500.00		2'257.15	
3134.00	Sachversicherungsprämien	6'481.50		5'000.00		6'746.25	
3137.00	Steuern und Abgaben	40.00		50.00		40.00	
3142.40	Unterhalt Strandbad	2'935.15		9'500.00		23'106.65	
3144.40	Unterhalt Hochbauten, Gebäude	7'869.75		20'000.00		31'211.00	
3151.40	Unterhalt Apparate, Maschinen, Geräte, Fahrzeuge, Werkzeuge	9'229.20		10'000.00		14'531.75	
3158.40	Unterhalt Software	6'149.65		4'000.00		3'436.80	
3158.41	Unterhalt Webshop	2'400.00		2'500.00		2'507.50	
3170.00	Reisekosten und Spesen	25.90		200.00		1'161.00	
3199.40	übriger Betriebsaufwand	678.10		1'000.00		851.20	
3300.40	Planmässige Abschreibungen Hochbauten	17'547.00		17'550.00		17'548.00	
3300.60	Planmässige Abschreibungen Mobilien	13'517.00		13'550.00		13'518.00	
3910.00	Interne Verrechnung von Dienstleistungen	33'200.00		22'000.00		33'900.00	

		Rechnung 2025		Budget 2025		Rechnung 2024	
		Aufwand	Ertrag	Aufwand	Ertrag	Aufwand	Ertrag
4240.40	Eintritte Strandbad		143'702.20		160'000.00		136'325.60
4240.41	Benützungsgebühren Strandbad						.95
4250.40	Warenverkäufe Strandbad		1'150.00		1'500.00		1'165.15
4260.40	Rückerstattungen und Kostenbeteiligungen Dritter		555.05		550.00		555.05
4290.00	übrige Entgelte						14'947.70
4309.40	Depotgebühren Strandbad		3'949.95		3'000.00		1'850.05
4470.00	Pacht- und Mietzinse Liegenschaften VV		32'292.20		35'000.00		31'614.15
4910.00	Interne Verrechnung von Dienstleistungen		105'697.20		105'500.00		61'602.45
<b>3412</b>	<b>Jurten Moossee</b>	<b>171'947.86</b>	<b>72'745.00</b>	<b>144'800.00</b>	<b>36'400.00</b>	<b>109'133.64</b>	<b>17'743.25</b>
3090.00	Aus- und Weiterbildung	2'657.20					
3101.00	Betriebs-, Verbrauchsmaterial	9'993.70		12'500.00		2'959.45	
3102.00	Drucksachen, Publikationen	2'020.25		2'000.00		1'500.00	
3112.00	Anschaffung Kleider, Wäsche, Vorhänge	764.80		2'000.00		1'010.90	
3120.00	Ver- und Entsorgung	1'876.20		4'000.00		1'255.75	
3130.01	Telefon, Internet, Porti, Post- und Bankspesen	489.71				51.54	
3134.00	Sachversicherungsprämien	1'310.10		2'000.00		1'258.50	
3158.00	Unterhalt von Software	2'827.00					
3159.00	Unterhalt übrige Mobilien					1'118.50	
3161.00	Mieten, Benützungskosten Anlagen	2'345.75					
3300.60	Planmässige Abschreibungen Mobilien	13'345.95		12'800.00		11'926.55	
3910.00	Interne Verrechnung von Dienstleistungen	134'317.20		109'500.00		88'052.45	
4240.09	Eintritte		70'420.00		30'000.00		11'780.00
4250.01	Verkauf Waren, Mobilien, Fahrzeuge, Geräte		2'325.00				
4950.00	Interne Verrechnung von Abschreibungen				6'400.00		5'963.25
<b>342</b>	<b>Freizeit</b>	<b>75'551.50</b>	<b>51'055.00</b>	<b>113'450.00</b>	<b>77'600.00</b>	<b>87'294.85</b>	<b>42'935.00</b>
	<b>Nettoaufwand</b>		<b>24'496.50</b>		<b>35'850.00</b>		<b>44'359.85</b>
<b>3420</b>	<b>Freizeit</b>	<b>24'496.50</b>		<b>60'850.00</b>	<b>25'000.00</b>	<b>43'455.70</b>	
3119.00	Anschaffungen übrige nicht aktivierbare Anlagen			10'000.00		10'706.65	

		Rechnung 2025		Budget 2025		Rechnung 2024	
		Aufwand	Ertrag	Aufwand	Ertrag	Aufwand	Ertrag
3119.02	Anschaffungen Spielsachen	112.00		1'000.00			
3120.00	Ver- und Entsorgung	129.70		600.00			
3130.02	Reinigung durch Jugendliche			400.00			
3134.00	Sachversicherungsprämien	500.00					
3199.05	Neuzuzügerveranstaltung					3'178.45	
3300.10	Planmässige Abschreibungen Strassen			25'000.00			
3300.60	Planmässige Abschreibungen Mobilien	11'769.00		11'800.00		11'767.00	
3632.01	Beitrag Fäger	3'381.00		3'200.00		3'381.00	
3636.00	Beiträge an private Unternehmungen ohne Erwerbszweck	1'214.80		1'350.00		1'222.60	
3636.02	Beitrag Ski- und Snowboardnachmittag	2'000.00		2'000.00		2'000.00	
3910.00	Interne Verrechnung von Dienstleistungen	5'390.00		5'500.00		11'200.00	
4510.00	Entnahmen aus Spezialfinanzierung des EK				25'000.00		
<b>3421</b>	<b>Ferienbetreuung</b>	<b>51'055.00</b>	<b>51'055.00</b>	<b>52'600.00</b>	<b>52'600.00</b>	<b>42'935.00</b>	<b>42'935.00</b>
3010.00	Löhne des Verwaltungs- und Betriebspersonals	33'543.85		40'000.00		28'110.35	
3050.00	AG-Beiträge AHV, IV, EO, ALV, Verwaltungskosten	2'108.25		2'600.00		1'707.80	
3052.00	AG-Beiträge an Pensionskassen	1'406.90		1'400.00		1'283.10	
3053.00	AG-Beiträge an Unfallversicherungen	281.90		350.00		231.90	
3054.00	AG-Beiträge an Familienausgleichskasse	489.95		600.00		396.95	
3055.00	AG-Beiträge an Krankentaggeldversicherungen	338.85		250.00		275.30	
3101.00	Betriebs-, Verbrauchsmaterial	776.85		1'200.00		664.70	
3105.00	Lebensmittel	2'468.30		3'000.00		2'209.15	
3134.00	Sachversicherungsprämien	97.55					
3171.02	Ausflüge	1'510.30		3'200.00		1'186.00	
3180.01	Wertberichtigung diverse Debitoren	-204.90				-65.10	
3181.01	Forderungsverluste diverse Debitoren	.05				300.00	
3893.00	Einlage in Vorfinanzierung des EK	7'997.15				6'434.85	
3910.00	Interne Verrechnung von Dienstleistungen	240.00				200.00	
4240.00	Elternbeiträge		28'855.00		30'000.00		24'605.00
4611.00	Entschädigungen von Kanton		22'200.00		20'000.00		18'330.00

		Rechnung 2025		Budget 2025		Rechnung 2024	
		Aufwand	Ertrag	Aufwand	Ertrag	Aufwand	Ertrag
4893.00	Entnahme aus Vorfinanzierung des EK				2'600.00		
<b>3422</b>	<b>Jugendtreff</b>					<b>904.15</b>	
3144.00	Unterhalt Hochbauten, Gebäude					904.15	
<b>4</b>	<b>Gesundheit</b>	<b>20'599.35</b>		<b>34'700.00</b>		<b>26'015.35</b>	
	<b>Nettoaufwand</b>		<b>20'599.35</b>		<b>34'700.00</b>		<b>26'015.35</b>
<b>41</b>	<b>Spitäler, Kranken- und Pflegeheime</b>	<b>2'000.00</b>		<b>2'100.00</b>		<b>2'000.00</b>	
	<b>Nettoaufwand</b>		<b>2'000.00</b>		<b>2'100.00</b>		<b>2'000.00</b>
<b>412</b>	<b>Alters-, Kranken und Pflegeheime</b>	<b>2'000.00</b>		<b>2'100.00</b>		<b>2'000.00</b>	
	<b>Nettoaufwand</b>		<b>2'000.00</b>		<b>2'100.00</b>		<b>2'000.00</b>
<b>4120</b>	<b>Alters-, Kranken- und Pflegeheime</b>	<b>2'000.00</b>		<b>2'100.00</b>		<b>2'000.00</b>	
3636.00	Beiträge an private Unternehmungen ohne Erwerbszweck			100.00			
3636.05	Beitrag Stiftung Tannacker	2'000.00		2'000.00		2'000.00	
<b>43</b>	<b>Gesundheit</b>	<b>18'599.35</b>		<b>32'600.00</b>		<b>24'015.35</b>	
	<b>Nettoaufwand</b>		<b>18'599.35</b>		<b>32'600.00</b>		<b>24'015.35</b>
<b>432</b>	<b>Krankheitsbekämpfung, übrige</b>	<b>1'050.00</b>		<b>1'050.00</b>		<b>1'030.00</b>	
	<b>Nettoaufwand</b>		<b>1'050.00</b>		<b>1'050.00</b>		<b>1'030.00</b>
<b>4320</b>	<b>Krankheitsbekämpfung, übrige</b>	<b>1'050.00</b>		<b>1'050.00</b>		<b>1'030.00</b>	
3636.00	Beiträge an private Unternehmungen ohne Erwerbszweck	1'050.00		1'050.00		1'030.00	
<b>433</b>	<b>Schulgesundheitsdienst</b>	<b>16'539.55</b>		<b>31'150.00</b>		<b>22'558.80</b>	
	<b>Nettoaufwand</b>		<b>16'539.55</b>		<b>31'150.00</b>		<b>22'558.80</b>

		Rechnung 2025		Budget 2025		Rechnung 2024	
		Aufwand	Ertrag	Aufwand	Ertrag	Aufwand	Ertrag
<b>4330</b>	<b>Schulgesundheitsdienst</b>	<b>5'987.60</b>		<b>11'550.00</b>		<b>7'514.15</b>	
3050.00	AG-Beiträge AHV, IV, EO, ALV, Verwaltungskosten	16.20		50.00		12.95	
3053.00	AG-Beiträge an Unfallversicherungen	7.50		50.00		9.65	
3054.00	AG-Beiträge an Familienausgleichskasse	3.80		50.00		3.00	
3106.00	Medizinisches Material	40.90		400.00		71.55	
3130.63	Läusekontrolle	4'329.05		5'000.00		5'531.00	
3136.00	Honorare privatärztlicher Tätigkeit	1'590.15		6'000.00		1'886.00	
<b>4331</b>	<b>Schulzahnpflege</b>	<b>10'551.95</b>		<b>19'600.00</b>		<b>15'044.65</b>	
3010.00	Löhne des Verwaltungs- und Betriebspersonals	1'700.00		1'750.00		5'856.00	
3050.00	AG-Beiträge AHV, IV, EO, ALV, Verwaltungskosten			300.00		377.85	
3053.00	AG-Beiträge an Unfallversicherungen	3.05		50.00		10.65	
3054.00	AG-Beiträge an Familienausgleichskasse			100.00		87.85	
3090.00	Aus- und Weiterbildung			400.00			
3106.00	Medizinisches Material			400.00			
3136.00	Honorare privatärztlicher Tätigkeit	8'848.90		14'000.00		8'712.30	
3199.00	Übriger Betriebsaufwand			100.00			
3637.01	Beiträge an Behandlungskosten			2'500.00			
<b>434</b>	<b>Lebensmittelkontrolle</b>	<b>1'009.80</b>		<b>400.00</b>		<b>426.55</b>	
	<b>Nettoaufwand</b>		<b>1'009.80</b>		<b>400.00</b>		<b>426.55</b>
<b>4340</b>	<b>Lebensmittelkontrolle</b>	<b>1'009.80</b>		<b>400.00</b>		<b>426.55</b>	
3130.00	Dienstleistungen Dritter	1'009.80		400.00		426.55	
<b>5</b>	<b>Soziale Sicherheit</b>	<b>5'820'894.96</b>	<b>1'835'587.75</b>	<b>6'137'550.00</b>	<b>1'905'350.00</b>	<b>5'644'580.93</b>	<b>1'719'895.18</b>
	<b>Nettoaufwand</b>		<b>3'985'307.21</b>		<b>4'232'200.00</b>		<b>3'924'685.75</b>
<b>53</b>	<b>Alter + Hinterlassene</b>	<b>1'037'865.70</b>	<b>31'493.40</b>	<b>1'110'000.00</b>	<b>34'000.00</b>	<b>1'071'808.20</b>	<b>34'275.40</b>
	<b>Nettoaufwand</b>		<b>1'006'372.30</b>		<b>1'076'000.00</b>		<b>1'037'532.80</b>

		Rechnung 2025		Budget 2025		Rechnung 2024	
		Aufwand	Ertrag	Aufwand	Ertrag	Aufwand	Ertrag
<b>531</b>	<b>Alters- und Hinterlassenenversicherung AHV</b>	<b>71'205.90</b>	<b>31'493.40</b>	<b>50'000.00</b>	<b>34'000.00</b>	<b>62'100.00</b>	<b>34'275.40</b>
	<b>Nettoaufwand</b>		<b>39'712.50</b>		<b>16'000.00</b>		<b>27'824.60</b>
<b>5310</b>	<b>Alters- u.Hinterlassenenversicherung AHV</b>	<b>71'205.90</b>	<b>31'493.40</b>	<b>50'000.00</b>	<b>34'000.00</b>	<b>62'100.00</b>	<b>34'275.40</b>
3910.00	Interne Verrechnung von Dienstleistungen	71'205.90		50'000.00		62'100.00	
4611.00	Entschädigungen von Kanton		20'073.00		22'000.00		22'750.00
4612.02	Führung AHV-Zweigstelle Bärswil		6'319.60		7'000.00		6'939.10
4612.05	Führung AHV-Zweigstelle Mattstetten		5'100.80		5'000.00		4'586.30
<b>532</b>	<b>Ergänzungsleistungen AHV / IV</b>	<b>912'646.00</b>		<b>1'005'300.00</b>		<b>946'397.00</b>	
	<b>Nettoaufwand</b>		<b>912'646.00</b>		<b>1'005'300.00</b>		<b>946'397.00</b>
<b>5320</b>	<b>Ergänzungsleistungen AHV / IV</b>	<b>912'646.00</b>		<b>1'005'300.00</b>		<b>946'397.00</b>	
3631.00	Beiträge an Kanton	912'646.00		1'005'300.00		946'397.00	
<b>535</b>	<b>Leistungen an das Alter</b>	<b>54'013.80</b>		<b>54'700.00</b>		<b>63'311.20</b>	
	<b>Nettoaufwand</b>		<b>54'013.80</b>		<b>54'700.00</b>		<b>63'311.20</b>
<b>5350</b>	<b>Leistungen an das Alter</b>	<b>54'013.80</b>		<b>54'700.00</b>		<b>63'311.20</b>	
3000.00	Löhne, Tag- und Sitzungsgelder an Kommissionen	180.00		400.00		360.00	
3099.00	übriger Personalaufwand	240.00		400.00		281.50	
3132.00	Honorare externe Berater, Gutachter, Fachexperten etc.					8'950.70	
3199.06	Seniorenreise	19'513.80		20'000.00		20'769.00	
3636.00	Beiträge an private Unternehmungen ohne Erwerbszweck	100.00		100.00		100.00	
3636.07	Betriebsverein Alterstreff	32'300.00		32'300.00		32'300.00	
3910.00	Interne Verrechnung von Dienstleistungen	1'680.00		1'500.00		550.00	
<b>54</b>	<b>Familie und Jugend</b>	<b>2'148'109.26</b>	<b>1'804'094.35</b>	<b>2'261'700.00</b>	<b>1'871'350.00</b>	<b>2'103'271.12</b>	<b>1'685'619.78</b>

		Rechnung 2025		Budget 2025		Rechnung 2024	
		Aufwand	Ertrag	Aufwand	Ertrag	Aufwand	Ertrag
<b>Nettoaufwand</b>			<b>344'014.91</b>		<b>390'350.00</b>		<b>417'651.34</b>
<b>541</b>	<b>Familienzulagen</b>	<b>14'550.00</b>		<b>20'600.00</b>		<b>14'031.00</b>	
<b>Nettoaufwand</b>			<b>14'550.00</b>		<b>20'600.00</b>		<b>14'031.00</b>
<b>5410</b>	<b>Familienzulagen</b>	<b>14'550.00</b>		<b>20'600.00</b>		<b>14'031.00</b>	
3631.00	Beiträge an Kanton	14'550.00		20'600.00		14'031.00	
<b>544</b>	<b>Jugendschutz</b>	<b>671'279.19</b>	<b>616'907.97</b>	<b>735'100.00</b>	<b>665'050.00</b>	<b>636'416.83</b>	<b>579'013.99</b>
<b>Nettoaufwand</b>			<b>54'371.22</b>		<b>70'050.00</b>		<b>57'402.84</b>
<b>5440</b>	<b>Jugendschutz allgemein</b>	<b>3'920.00</b>		<b>4'450.00</b>		<b>1'465.00</b>	
3000.00	Löhne, Tag- und Sitzungsgelder an Kommissionen	400.00		600.00			
3099.00	übriger Personalaufwand			400.00			
3636.00	Beiträge an private Unternehmungen ohne Erwerbszweck	920.00		950.00		200.00	
3636.08	Elternbriefe pro Juventute	2'600.00		2'500.00		1'265.00	
<b>5444</b>	<b>Offene Kinder- und Jugendarbeit</b>	<b>52'451.22</b>	<b>2'000.00</b>	<b>67'600.00</b>	<b>2'000.00</b>	<b>57'937.84</b>	<b>2'000.00</b>
3000.00	Löhne, Tag- und Sitzungsgelder an Kommissionen					6'800.00	
3010.00	Löhne des Verwaltungs- und Betriebspersonals					2'518.35	
3050.00	AG-Beiträge AHV, IV, EO, ALV, Verwaltungskosten					414.70	
3053.00	AG-Beiträge an Unfallversicherungen					27.05	
3054.00	AG-Beiträge an Familienausgleichskasse					96.40	
3055.00	AG-Beiträge an Krankentaggeldversicherungen					30.50	
3099.00	übriger Personalaufwand					390.00	
3120.00	Ver- und Entsorgung					350.00	
3134.00	Sachversicherungsprämien					418.90	
3160.00	Miete, Pacht und Baurechtszinse					12'000.00	
3170.00	Reisekosten und Spesen					2'140.00	

		Rechnung 2025		Budget 2025		Rechnung 2024	
		Aufwand	Ertrag	Aufwand	Ertrag	Aufwand	Ertrag
3612.00	Entschädigung an Gemeinden und Gemeindeverbände	38'051.22		53'100.00		32'054.44	
3634.01	Beitrag gggfon					697.50	
3910.02	Interne Verrechnung Reinigungsaufwand Hauswartinpersonal	2'400.00		2'500.00			
3920.00	Interne Verrechnung von Pacht, Mieten, Benützungskosten	12'000.00		12'000.00			
4612.00	Entschädigungen von Gemeinden		2'000.00		2'000.00		2'000.00
<b>5445</b>	<b>Regionale Jugendarbeit</b>	<b>614'907.97</b>	<b>614'907.97</b>	<b>663'050.00</b>	<b>663'050.00</b>	<b>577'013.99</b>	<b>577'013.99</b>
3000.00	Löhne, Tag- und Sitzungsgelder an Kommissionen	1'020.00		1'200.00		840.00	
3010.00	Löhne des Verwaltungs- und Betriebspersonals	399'087.55		412'000.00		390'138.00	
3010.01	Löhne der Lernenden und Praktikanten	35'947.30		33'000.00		23'916.10	
3010.09	Taggelder UVG, EO, MSE					-21'605.15	
3010.99	Gleitzeit- und Ferienguthaben	-4'030.32				-6'114.71	
3049.00	Nacht- und Wochenendzulagen	2'751.25		2'900.00		2'587.50	
3050.00	AG-Beiträge AHV, IV, EO, ALV, Verwaltungskosten	28'016.85		29'000.00		26'762.50	
3052.00	AG-Beiträge an Pensionskassen	23'483.80		29'000.00		26'616.10	
3053.00	AG-Beiträge an Unfallversicherungen	3'648.85		4'000.00		3'297.90	
3054.00	AG-Beiträge an Familienausgleichskasse	6'513.40		6'700.00		6'236.90	
3055.00	AG-Beiträge an Krankentaggeldversicherungen	4'507.75		4'500.00		4'268.50	
3090.00	Aus- und Weiterbildung	1'820.00		8'000.00		4'570.00	
3091.00	Personalwerbung	551.35		600.00		810.85	
3099.00	übriger Personalaufwand	4'237.55		4'500.00		3'109.35	
3100.00	Büromaterial	649.95		3'000.00		1'876.65	
3101.00	Betriebs-, Verbrauchsmaterial	1'327.10		1'500.00		1'044.35	
3102.00	Drucksachen, Publikationen	2'963.00		5'500.00		3'351.30	
3103.00	Fachliteratur, Zeitschriften	351.65		800.00		415.20	
3110.00	Anschaffungen Büromöbel und Geräte	301.30		1'500.00		76.85	
3112.00	Anschaffung Kleider, Wäsche, Vorhänge			1'500.00		521.15	
3113.00	Anschaffungen Hardware	1'736.80		3'800.00		1'815.75	

	Rechnung 2025		Budget 2025		Rechnung 2024		
	Aufwand	Ertrag	Aufwand	Ertrag	Aufwand	Ertrag	
3119.00			500.00		167.00		
3119.02	230.00		500.00		45.45		
3130.00					4'472.60		
3130.01	4'832.90		5'000.00		5'034.25		
3130.05	22'181.11		28'000.00		23'238.75		
3133.00	20'651.75		24'400.00		19'793.30		
3134.00	2'268.70		700.00		722.85		
3151.00	110.15		1'500.00		400.10		
3158.00	10'585.55		10'500.00		10'928.50		
3161.01	5'897.00		6'000.00		5'897.00		
3170.00	3'395.00		3'200.00		2'555.00		
3199.00	156.80		500.00				
3400.00	7'443.38		6'500.00		7'295.20		
3612.00	8'000.00		8'000.00		8'000.00		
3634.00	1'972.90		2'000.00		1'972.90		
3636.00	200.00		250.00		200.00		
3910.00	11'000.00		11'000.00		11'000.00		
3920.01	1'097.60		1'500.00		756.00		
4612.00		160'266.77		212'400.00		128'217.49	
4631.00		453'141.20		449'150.00		447'296.50	
4635.00		1'500.00		1'500.00		1'500.00	
<b>545</b>	<b>Leistungen an Familien</b>	<b>1'462'280.07</b>	<b>1'187'186.38</b>	<b>1'506'000.00</b>	<b>1'206'300.00</b>	<b>1'452'823.29</b>	<b>1'106'605.79</b>
	<b>Nettoaufwand</b>		<b>275'093.69</b>		<b>299'700.00</b>		<b>346'217.50</b>
<b>5450</b>	<b>Leistungen an Familien allgemein</b>	<b>12'245.40</b>		<b>14'300.00</b>		<b>35'953.05</b>	
3010.00	Löhne des Verwaltungs- und Betriebspersonals					23'748.40	
3050.00	AG-Beiträge AHV, IV, EO, ALV, Verwaltungskosten					1'532.10	

	Rechnung 2025		Budget 2025		Rechnung 2024		
	Aufwand	Ertrag	Aufwand	Ertrag	Aufwand	Ertrag	
3052.00					3'627.00		
3053.00					198.90		
3054.00					356.20		
3055.00					287.40		
3100.00			200.00				
3101.00	Betriebs-, Verbrauchsmaterial	367.85	500.00		331.05		
3102.00	Drucksachen, Publikationen	216.20	1'000.00				
3130.01	Telefon, Internet, Porti, Post- und Bankspesen	50.00	100.00		12.00		
3130.08	Übersetzungen	145.95					
3133.00	Informatik-Nutzungsaufwand	310.00	650.00		550.00		
3158.00	Unterhalt von Software	520.00	250.00		210.00		
3636.00	Beiträge an private Unternehmungen ohne Erwerbszweck	100.00	100.00		100.00		
3910.00	Interne Verrechnung von Dienstleistungen	9'035.40	10'000.00				
3920.00	Interne Verrechnung von Pacht, Mieten, Benützungskosten	1'500.00	1'500.00		5'000.00		
<b>5451</b>	<b>Kinderkrippen und Kinderhorte</b>	<b>776'912.12</b>	<b>721'072.80</b>	<b>816'950.00</b>	<b>739'750.00</b>	<b>789'524.14</b>	<b>669'962.45</b>
3000.00	Löhne, Tag- und Sitzungsgelder an Kommissionen		400.00				
3010.00	Löhne des Verwaltungs- und Betriebspersonals	444'038.75	451'000.00		452'919.10		
3010.01	Löhne der Lernenden und Praktikanten	50'830.85	53'300.00		40'168.40		
3010.09	Taggelder UVG, EO, MSE	-6'016.00			-3'336.75		
3010.99	Gleitzeit- und Ferienguthaben	-4'051.88			1'081.44		
3050.00	AG-Beiträge AHV, IV, EO, ALV, Verwaltungskosten	28'795.05	32'550.00		30'759.45		
3052.00	AG-Beiträge an Pensionskassen	30'110.60	35'000.00		31'540.70		
3053.00	AG-Beiträge an Unfallversicherungen	4'071.20	4'300.00		3'995.70		
3054.00	AG-Beiträge an Familienausgleichskasse	7'156.30	7'600.00		7'152.05		
3055.00	AG-Beiträge an Krankentaggeldversicherungen	5'862.20	6'000.00		5'739.60		
3090.00	Aus- und Weiterbildung	8'863.40	9'000.00		12'505.05		
3091.00	Personalwerbung		1'000.00		272.00		
3099.00	übriger Personalaufwand	1'938.30	2'500.00		2'027.60		

		Rechnung 2025		Budget 2025		Rechnung 2024	
		Aufwand	Ertrag	Aufwand	Ertrag	Aufwand	Ertrag
3100.00	Büromaterial	25.95		800.00		561.35	
3101.00	Betriebs-, Verbrauchsmaterial	9'942.42		10'000.00		9'985.49	
3102.00	Drucksachen, Publikationen	524.00		2'800.00		346.25	
3105.00	Lebensmittel	28'354.08		28'000.00		34'013.81	
3106.00	Medizinisches Material	121.35		600.00		96.80	
3113.00	Anschaffungen Hardware	4'648.60		1'500.00		599.00	
3118.00	Entwicklung und Anschaffung von Software, Lizenzen	1'958.35		2'800.00			
3119.00	Anschaffungen übrige nicht aktivierbare Anlagen			2'000.00		816.75	
3119.02	Anschaffungen Spielsachen	215.40		2'000.00		864.95	
3130.01	Telefon, Internet, Porti, Post- und Bankspesen	1'718.85		2'500.00		1'427.80	
3133.00	Informatik-Nutzungsaufwand	2'280.00		2'550.00		2'370.00	
3134.00	Sachversicherungsprämien	2'925.85		1'200.00		1'200.00	
3158.00	Unterhalt von Software	6'673.15		6'200.00		2'781.65	
3161.01	Miete Fotokopierer	1'474.20		1'500.00		1'474.20	
3170.00	Reisekosten und Spesen	1'355.80		2'200.00		1'163.00	
3180.01	Wertberichtigung diverse Debitoren	-783.05				-4'809.90	
3181.01	Forderungsverluste diverse Debitoren	679.35				3'360.40	
3199.00	Übriger Betriebsaufwand	204.65		5'000.00		1'941.25	
3300.40	Planmässige Abschreibungen Hochbauten	69'729.00		69'750.00		69'728.00	
3636.00	Beiträge an private Unternehmungen ohne Erwerbszweck	1'705.40		1'500.00		1'679.00	
3910.00	Interne Verrechnung von Dienstleistungen	12'410.00		11'500.00		13'350.00	
3910.02	Interne Verrechnung Reinigungsaufwand Hauswartinpersonal	14'150.00		14'900.00		16'750.00	
3920.00	Interne Verrechnung von Pacht, Mieten, Benützungskosten	45'000.00		45'000.00		45'000.00	
4240.00	Elternbeiträge		289'504.60		305'000.00		287'199.10
4260.01	Elternbeiträge Essen		36'594.00		45'000.00		37'656.00
4510.00	Entnahmen aus Spezialfinanzierung des EK		69'729.00		69'750.00		69'728.00
4611.00	Entschädigungen von Kanton		13'909.10				
4612.00	Entschädigungen von Gemeinden		311'336.10		320'000.00		275'379.35

		Rechnung 2025		Budget 2025		Rechnung 2024	
		Aufwand	Ertrag	Aufwand	Ertrag	Aufwand	Ertrag
<b>5453</b>	<b>Spielgruppe</b>	<b>143'862.75</b>	<b>43'862.75</b>	<b>166'550.00</b>	<b>66'550.00</b>	<b>139'203.50</b>	<b>39'203.50</b>
3000.00	Löhne, Tag- und Sitzungsgelder an Kommissionen	240.00		150.00		150.00	
3010.00	Löhne des Verwaltungs- und Betriebspersonals	99'496.65		107'000.00		94'809.30	
3050.00	AG-Beiträge AHV, IV, EO, ALV, Verwaltungskosten	6'355.70		6'900.00		6'102.60	
3052.00	AG-Beiträge an Pensionskassen	7'511.85		9'700.00		7'022.15	
3053.00	AG-Beiträge an Unfallversicherungen	669.40		750.00		626.50	
3054.00	AG-Beiträge an Familienausgleichskasse	1'482.80		1'600.00		1'418.40	
3055.00	AG-Beiträge an Krankentaggeldversicherungen	1'199.85		1'350.00		1'147.45	
3090.00	Aus- und Weiterbildung			4'000.00		1'258.40	
3091.00	Personalwerbung			200.00			
3099.00	übriger Personalaufwand	612.45		600.00		473.90	
3100.00	Büromaterial	182.55		500.00		226.50	
3101.00	Betriebs-, Verbrauchsmaterial	2'195.45		3'500.00		2'381.40	
3102.00	Drucksachen, Publikationen	210.80		400.00		217.30	
3103.00	Fachliteratur, Zeitschriften	128.05		400.00		279.80	
3105.00	Lebensmittel	58.70		500.00		247.90	
3119.00	Anschaffungen übrige nicht aktivierbare Anlagen	391.15		3'000.00		762.75	
3119.02	Anschaffungen Spielsachen	1'755.60		2'000.00		362.75	
3130.01	Telefon, Internet, Porti, Post- und Bankspesen	446.00		800.00		470.00	
3133.00	Informatik-Nutzungsaufwand	2'070.00		2'300.00		2'230.00	
3134.00	Sachversicherungsprämien	357.60		400.00		400.00	
3158.00	Unterhalt von Software	2'407.50		2'600.00		2'299.30	
3160.00	Miete, Pacht und Baurechtszins			300.00			
3170.00	Reisekosten und Spesen	52.65		100.00			
3180.01	Wertberichtigung diverse Debitoren					-52.90	
3181.01	Forderungsverluste diverse Debitoren	48.00					
3199.00	Übriger Betriebsaufwand	180.00		250.00			
3636.00	Beiträge an private Unternehmungen ohne Erwerbszweck	220.00		250.00		220.00	
3910.00	Interne Verrechnung von Dienstleistungen	4'240.00		4'000.00		4'950.00	

		Rechnung 2025		Budget 2025		Rechnung 2024	
		Aufwand	Ertrag	Aufwand	Ertrag	Aufwand	Ertrag
3910.02	Interne Verrechnung Reinigungsaufwand Hauswart-personal	2'350.00		2'500.00		2'200.00	
3920.00	Interne Verrechnung von Pacht, Mieten, Benützungskosten	9'000.00		10'500.00		9'000.00	
4240.00	Elternbeiträge		27'943.45		35'000.00		35'517.20
4611.00	Entschädigungen von Kanton		10'000.00				
4893.00	Entnahme aus Vorfinanzierung des EK		5'919.30		31'550.00		3'686.30
<b>5454</b>	<b>Betreuungsgutscheine</b>	<b>528'959.80</b>	<b>422'250.83</b>	<b>508'000.00</b>	<b>400'000.00</b>	<b>487'942.60</b>	<b>397'439.84</b>
3180.01	Wertberichtigung diverse Debitoren					-1'200.00	
3637.08	Betreuungsgutscheine Kita	480'458.65		410'000.00		421'175.95	
3637.09	Betreuungsgutscheine Tageseltern	39'421.15		90'000.00		59'316.65	
3910.00	Interne Verrechnung von Dienstleistungen	9'080.00		8'000.00		8'650.00	
4611.00	Entschädigungen von Kanton		422'250.83		400'000.00		397'439.84
<b>5458</b>	<b>Tageselternverein</b>	<b>300.00</b>		<b>200.00</b>		<b>200.00</b>	
3636.00	Beiträge an private Unternehmungen ohne Erwerbszweck	300.00		200.00		200.00	
<b>57</b>	<b>Sozialhilfe und Asylwesen</b>	<b>2'601'920.00</b>		<b>2'742'850.00</b>		<b>2'442'501.61</b>	
	<b>Nettoaufwand</b>		<b>2'601'920.00</b>		<b>2'742'850.00</b>		<b>2'442'501.61</b>
<b>573</b>	<b>Asylwesen</b>	<b>730.40</b>		<b>2'000.00</b>		<b>1'522.10</b>	
	<b>Nettoaufwand</b>		<b>730.40</b>		<b>2'000.00</b>		<b>1'522.10</b>
<b>5730</b>	<b>Asylwesen</b>	<b>730.40</b>		<b>2'000.00</b>		<b>1'522.10</b>	
3199.00	Übriger Betriebsaufwand	730.40		2'000.00		1'522.10	
<b>579</b>	<b>Sozialhilfe</b>	<b>2'601'189.60</b>		<b>2'740'850.00</b>		<b>2'440'979.51</b>	
	<b>Nettoaufwand</b>		<b>2'601'189.60</b>		<b>2'740'850.00</b>		<b>2'440'979.51</b>

		Rechnung 2025		Budget 2025		Rechnung 2024	
		Aufwand	Ertrag	Aufwand	Ertrag	Aufwand	Ertrag
<b>5790</b>	<b>Sozialhilfe</b>	<b>22'872.29</b>		<b>17'500.00</b>		<b>24'410.53</b>	
3010.00	Löhne des Verwaltungs- und Betriebspersonals			5'000.00		8'489.00	
3050.00	AG-Beiträge AHV, IV, EO, ALV, Verwaltungskosten					453.90	
3052.00	AG-Beiträge an Pensionskassen					569.70	
3053.00	AG-Beiträge an Unfallversicherungen					59.10	
3054.00	AG-Beiträge an Familienausgleichskasse					105.70	
3055.00	AG-Beiträge an Krankentaggeldversicherungen					85.25	
3199.00	Übriger Betriebsaufwand	100.00		1'000.00		215.50	
3199.07	Integration	2'760.14		2'000.00		1'916.38	
	Entschädigung an Gemeinden und Gemeindeverbände						
3612.00		9'538.65					
3634.01	Beitrag gggfon	697.50		700.00			
3636.62	Beitrag interkultureller Frauentreff KARIBU	8'766.00		8'800.00		8'766.00	
3910.00	Interne Verrechnung von Dienstleistungen	1'010.00					
	Interne Verrechnung von Pacht, Mieten, Benützungskosten					3'750.00	
3920.00							
<b>5796</b>	<b>Regionaler Sozialdienst</b>	<b>183'953.77</b>		<b>185'400.00</b>		<b>145'890.93</b>	
3632.06	Beitrag Sozialdienst Münchenbuchsee	183'953.77		185'400.00		145'890.93	
<b>5799</b>	<b>Lastenausgleich Sozialhilfe</b>	<b>2'394'363.54</b>		<b>2'537'950.00</b>		<b>2'270'678.05</b>	
3611.00	Entschädigung an Kanton	2'394'363.54		2'537'950.00		2'270'678.05	
<b>59</b>	<b>Hilfsaktionen Sozialhilfe</b>	<b>33'000.00</b>		<b>23'000.00</b>		<b>27'000.00</b>	
	<b>Nettoaufwand</b>		<b>33'000.00</b>		<b>23'000.00</b>		<b>27'000.00</b>
<b>592</b>	<b>Hilfsaktionen im Inland</b>	<b>33'000.00</b>		<b>20'000.00</b>		<b>24'000.00</b>	
	<b>Nettoaufwand</b>		<b>33'000.00</b>		<b>20'000.00</b>		<b>24'000.00</b>
<b>5920</b>	<b>Hilfsaktionen im Inland</b>	<b>33'000.00</b>		<b>20'000.00</b>		<b>24'000.00</b>	
3632.02	Unterstützung Berggemeinden	30'000.00		15'000.00		20'000.00	

		Rechnung 2025		Budget 2025		Rechnung 2024	
		Aufwand	Ertrag	Aufwand	Ertrag	Aufwand	Ertrag
3636.00	Beiträge an private Unternehmungen ohne Erwerbszweck	3'000.00		5'000.00		4'000.00	
<b>593</b>	<b>Hilfsaktionen im Ausland</b>			<b>3'000.00</b>		<b>3'000.00</b>	
	<b>Nettoaufwand</b>				<b>3'000.00</b>		<b>3'000.00</b>
<b>5930</b>	<b>Hilfsaktionen im Ausland</b>			<b>3'000.00</b>		<b>3'000.00</b>	
3638.00	Beiträge an das Ausland			3'000.00		3'000.00	
<b>6</b>	<b>Verkehr und Nachrichtenübermittlung</b>	<b>1'496'791.31</b>	<b>529'469.44</b>	<b>1'590'500.00</b>	<b>562'150.00</b>	<b>1'495'607.21</b>	<b>525'730.63</b>
	<b>Nettoaufwand</b>		<b>967'321.87</b>		<b>1'028'350.00</b>		<b>969'876.58</b>
<b>61</b>	<b>Strassenverkehr</b>	<b>909'861.76</b>	<b>375'517.69</b>	<b>947'500.00</b>	<b>382'950.00</b>	<b>933'064.96</b>	<b>365'385.83</b>
	<b>Nettoaufwand</b>		<b>534'344.07</b>		<b>564'550.00</b>		<b>567'679.13</b>
<b>615</b>	<b>Gemeindestrassen</b>	<b>909'861.76</b>	<b>375'517.69</b>	<b>947'500.00</b>	<b>382'950.00</b>	<b>933'064.96</b>	<b>365'385.83</b>
	<b>Nettoaufwand</b>		<b>534'344.07</b>		<b>564'550.00</b>		<b>567'679.13</b>
<b>6150</b>	<b>Gemeindestrassen</b>	<b>825'922.32</b>	<b>220'647.35</b>	<b>863'700.00</b>	<b>222'250.00</b>	<b>850'323.96</b>	<b>222'187.90</b>
3010.00	Löhne des Verwaltungs- und Betriebspersonals	255'335.85		260'200.00		242'918.90	
3010.01	Löhne der Lernenden und Praktikanten	13'609.95		13'400.00		14'223.90	
3010.09	Taggelder UVG, EO, MSE					-2'739.80	
3010.99	Gleitzeit- und Ferienguthaben	-8'120.78				6'665.94	
3049.01	Pikettentschädigung	3'900.00		4'000.00		4'000.00	
3050.00	AG-Beiträge AHV, IV, EO, ALV, Verwaltungskosten	17'130.90		16'850.00		16'630.45	
3052.00	AG-Beiträge an Pensionskassen	27'700.20		29'000.00		26'415.60	
3053.00	AG-Beiträge an Unfallversicherungen	3'910.60		6'750.00		4'260.10	
3054.00	AG-Beiträge an Familienausgleichskasse	3'981.85		4'000.00		3'870.75	
3055.00	AG-Beiträge an Krankentaggeldversicherungen	2'330.05		2'600.00		2'206.95	
3090.00	Aus- und Weiterbildung	4'362.35		5'000.00		22'630.25	
3091.00	Personalwerbung			500.00			

		Rechnung 2025		Budget 2025		Rechnung 2024	
		Aufwand	Ertrag	Aufwand	Ertrag	Aufwand	Ertrag
3099.00	übriger Personalaufwand	1'655.95		2'000.00		1'615.29	
3100.00	Büromaterial	104.85		500.00			
3101.00	Betriebs-, Verbrauchsmaterial	6'473.60		7'000.00		6'785.15	
3101.01	Strassentafeln und Signale	13'012.45		14'000.00		20'336.95	
3101.02	Treibstoff	5'457.40		10'000.00		5'728.50	
3101.03	Material für Strassenunterhalt	7'826.10		10'000.00		13'417.20	
3102.00	Drucksachen, Publikationen	416.90		1'000.00		412.60	
3103.01	Werkleitungspläne	939.95		1'500.00			
3111.00	Anschaffungen Maschinen, Geräte und Fahrzeuge	63'798.65		46'000.00		37'492.65	
3112.00	Anschaffung Kleider, Wäsche, Vorhänge	3'935.40		4'000.00		3'346.55	
3113.00	Anschaffungen Hardware			1'500.00			
3119.00	Anschaffungen übrige nicht aktivierbare Anlagen	5'197.00		1'000.00		56'358.50	
3119.01	Anschaffung Fahnen	1'053.50		1'000.00		808.55	
3120.00	Ver- und Entsorgung	20'388.50		20'000.00		23'656.35	
3130.00	Dienstleistungen Dritter	27'269.25		30'000.00		35'775.15	
3130.01	Telefon, Internet, Porti, Post- und Bankspesen	1'146.50		1'500.00		1'264.85	
3130.02	Reinigung durch Jugendliche			500.00			
3130.75	Abfuhrkosten Schuttmulde	4'753.40		5'000.00		3'329.40	
3132.00	Honorare externe Berater, Gutachter, Fachexperten etc.	4'878.05		5'000.00		27'297.45	
3133.00	Informatik-Nutzungsaufwand	5'815.90		5'500.00		5'769.40	
3134.00	Sachversicherungsprämien	10'987.55		11'000.00		11'285.60	
3137.00	Steuern und Abgaben	4'305.20		5'000.00		4'178.05	
3141.00	Unterhalt Strassen / Verkehrswege	41'648.95		50'000.00		49'737.60	
3141.01	Unterhalt an Strassenbeleuchtung	83'982.95		65'000.00		25'447.25	
3141.02	Unterhalt öffentliche Plätze	16'945.55		17'000.00		16'584.70	
3141.03	Verschönerung Dorf	10'883.95		18'000.00		17'409.95	
3144.00	Unterhalt Hochbauten, Gebäude	4'601.65		5'000.00		4'073.95	
3151.00	Unterhalt Apparate, Maschinen, Geräte, Fahrzeuge, Werkzeuge	26'722.25		30'000.00		22'717.55	
3158.00	Unterhalt von Software	5'342.65		4'000.00		3'519.28	

		Rechnung 2025		Budget 2025		Rechnung 2024	
		Aufwand	Ertrag	Aufwand	Ertrag	Aufwand	Ertrag
3160.00	Miete, Pacht und Baurechtszinse	4'305.20		4'350.00		500.00	
3161.02	Miete Fahrzeuge, Geräte	8'232.50		12'000.00		9'144.40	
3169.00	Nutzungsrecht	2'000.00		2'000.00		2'000.00	
3170.00	Reisekosten und Spesen	36.00		1'500.00		1'390.00	
3190.00	Schadenersatzleistungen					255.05	
3300.10	Planmässige Abschreibungen Strassen	46'657.40		42'750.00		42'707.00	
3300.40	Planmässige Abschreibungen Hochbauten	5'206.00		5'250.00		5'206.00	
3300.60	Planmässige Abschreibungen Mobilien	39'675.20		40'350.00		30'840.00	
3320.90	Planmässige Abschreibungen immaterielle Anlagen			19'900.00			
3636.00	Beiträge an private Unternehmungen ohne Erwerbszweck	435.00		350.00		350.00	
3660.10	Planmässige Abschreibungen Investitionsbeiträge	2'950.00		2'950.00		2'950.00	
3910.00	Interne Verrechnung von Dienstleistungen	3'790.00		8'500.00		7'600.00	
3910.02	Interne Verrechnung Reinigungsaufwand Hauswartinpersonal	8'950.00		9'500.00		7'950.00	
4240.04	Dienstleistungserträge Werkhof		597.00		1'000.00		2'562.00
4472.00	Vergütung für Benützung Liegenschaften VV		732.75		500.00		2'640.50
4510.00	Entnahmen aus Spezialfinanzierung des EK		6'899.40		22'850.00		2'950.00
4612.04	Verrechnung Allgemeiner Haushalt - Spezialfinanzierung		40'570.00		47'500.00		35'800.00
4631.02	Beitrag an Betriebskosten Strassenbeleuchtung		2'162.60		2'000.00		2'238.40
4910.00	Interne Verrechnung von Dienstleistungen		168'180.00		146'400.00		174'800.00
4920.00	Interne Verrechnung von Mieten		1'505.60		2'000.00		1'197.00
<b>6155</b>	<b>Parkplätze</b>	<b>83'939.44</b>	<b>154'870.34</b>	<b>83'800.00</b>	<b>160'700.00</b>	<b>82'741.00</b>	<b>143'197.93</b>
3101.00	Betriebs-, Verbrauchsmaterial			500.00			
3102.00	Drucksachen, Publikationen			500.00		3'178.15	
3111.00	Anschaffungen Maschinen, Geräte und Fahrzeuge			500.00			
3130.00	Dienstleistungen Dritter	28'355.90		31'000.00		31'239.05	
3130.01	Telefon, Internet, Porti, Post- und Bankspesen	2'852.24		2'600.00		1'614.10	
3134.00	Sachversicherungsprämien	1'642.35				2'112.45	

		Rechnung 2025		Budget 2025		Rechnung 2024	
		Aufwand	Ertrag	Aufwand	Ertrag	Aufwand	Ertrag
3141.04	Unterhalt Parkuhren	2'488.35		5'000.00		4'960.90	
3158.00	Unterhalt von Software	7'042.75		7'300.00		7'091.40	
3160.00	Miete, Pacht und Baurechtszinse	500.00		500.00		500.00	
3180.01	Wertberichtigung diverse Debitoren	30.00					
3300.10	Planmässige Abschreibungen Strassen	18'534.95		18'700.00		15'553.35	
3300.60	Planmässige Abschreibungen Mobilien	6'842.90		8'500.00		6'241.60	
3910.00	Interne Verrechnung von Dienstleistungen	15'650.00		8'700.00		10'250.00	
4240.01	Einnahmen Parkplatzbewirtschaftung		105'215.39		110'000.00		96'027.51
4270.00	Bussen		31'120.00		32'000.00		31'617.07
4510.00	Entnahmen aus Spezialfinanzierung des EK		18'534.95		18'700.00		15'553.35
<b>62</b>	<b>Öffentlicher Verkehr</b>	<b>586'929.55</b>	<b>153'951.75</b>	<b>643'000.00</b>	<b>179'200.00</b>	<b>562'542.25</b>	<b>160'344.80</b>
	<b>Nettoaufwand</b>		<b>432'977.80</b>		<b>463'800.00</b>		<b>402'197.45</b>
<b>622</b>	<b>Regionalverkehr</b>	<b>39'330.80</b>	<b>16'215.00</b>	<b>37'100.00</b>	<b>16'200.00</b>	<b>37'441.05</b>	<b>13'512.50</b>
	<b>Nettoaufwand</b>		<b>23'115.80</b>		<b>20'900.00</b>		<b>23'928.55</b>
<b>6220</b>	<b>Regionalverkehr</b>	<b>39'330.80</b>	<b>16'215.00</b>	<b>37'100.00</b>	<b>16'200.00</b>	<b>37'441.05</b>	<b>13'512.50</b>
	Honorare externe Berater, Gutachter, Fachexperten etc.	2'046.75					
3132.00		2'046.75					
3635.01	Beitrag PubliBike	32'484.05		32'400.00		33'091.05	
3910.00	Interne Verrechnung von Dienstleistungen	4'800.00		4'700.00		4'350.00	
4635.01	Kostenbeteiligung PubliBike		16'215.00		16'200.00		13'512.50
<b>629</b>	<b>Öffentlicher Verkehr</b>	<b>547'598.75</b>	<b>137'736.75</b>	<b>605'900.00</b>	<b>163'000.00</b>	<b>525'101.20</b>	<b>146'832.30</b>
	<b>Nettoaufwand</b>		<b>409'862.00</b>		<b>442'900.00</b>		<b>378'268.90</b>
<b>6290</b>	<b>Öffentlicher Verkehr</b>	<b>122'807.75</b>	<b>97'557.05</b>	<b>160'000.00</b>	<b>125'000.00</b>	<b>122'582.60</b>	<b>108'122.55</b>
3130.50	Kauf Mehrfahrtenkarten	122'807.75		160'000.00		122'522.25	
3181.01	Forderungsverluste diverse Debitoren					60.35	
4250.50	Verkaufserlös Mehrfahrtenkarten		97'557.05		125'000.00		97'974.60

		Rechnung 2025		Budget 2025		Rechnung 2024	
		Aufwand	Ertrag	Aufwand	Ertrag	Aufwand	Ertrag
4290.00	übrige Entgelte						10'147.95
<b>6291</b>	<b>Gemeindeanteil Öffentlicher Verkehr</b>	<b>424'791.00</b>	<b>40'179.70</b>	<b>445'900.00</b>	<b>38'000.00</b>	<b>402'518.60</b>	<b>38'709.75</b>
3631.00	Beiträge an Kanton	424'791.00		445'900.00		402'518.60	
4260.00	Rückerstattungen Dritter		40'179.70		38'000.00		38'709.75
<b>7</b>	<b>Umweltschutz und Raumordnung</b>	<b>1'667'753.60</b>	<b>1'346'012.90</b>	<b>2'310'350.00</b>	<b>1'991'900.00</b>	<b>1'657'246.70</b>	<b>1'334'155.55</b>
	<b>Nettoaufwand</b>		<b>321'740.70</b>		<b>318'450.00</b>		<b>323'091.15</b>
<b>71</b>	<b>Wasserversorgung</b>	<b>1'897.70</b>		<b>2'100.00</b>		<b>3'777.25</b>	
	<b>Nettoaufwand</b>		<b>1'897.70</b>		<b>2'100.00</b>		<b>3'777.25</b>
<b>710</b>	<b>Wasserversorgung</b>	<b>1'897.70</b>		<b>2'100.00</b>		<b>3'777.25</b>	
	<b>Nettoaufwand</b>		<b>1'897.70</b>		<b>2'100.00</b>		<b>3'777.25</b>
<b>7100</b>	<b>Wasserversorgung allgemein</b>	<b>1'897.70</b>		<b>2'100.00</b>		<b>1'118.00</b>	
3300.30	Planmässige Abschreibungen übrige Tiefbauten VV	1'097.70		1'200.00		968.00	
3910.00	Interne Verrechnung von Dienstleistungen	800.00		900.00		150.00	
<b>7101</b>	<b>Wasserversorgung [Gemeindebetrieb]</b>					<b>2'659.25</b>	
3130.00	Dienstleistungen Dritter					2'659.25	
<b>72</b>	<b>Abwasserentsorgung</b>	<b>800'558.10</b>	<b>800'558.10</b>	<b>729'400.00</b>	<b>729'400.00</b>	<b>787'330.15</b>	<b>787'330.15</b>
<b>720</b>	<b>Abwasserentsorgung</b>	<b>800'558.10</b>	<b>800'558.10</b>	<b>729'400.00</b>	<b>729'400.00</b>	<b>787'330.15</b>	<b>787'330.15</b>
<b>7201</b>	<b>Abwasserentsorgung [Gemeindebetrieb]</b>	<b>800'558.10</b>	<b>800'558.10</b>	<b>729'400.00</b>	<b>729'400.00</b>	<b>787'330.15</b>	<b>787'330.15</b>
3103.20	Werkleitungspläne	2'283.30		4'000.00		983.25	
3120.20	Ver- und Entsorgung	1'263.10		1'500.00		1'272.25	
3130.01	Telefon, Internet, Porti, Post- und Bankspesen	160.00		200.00		160.00	
3130.21	Telefon, Internet, Porti, Post- und Bankspesen	799.65				132.10	

		Rechnung 2025		Budget 2025		Rechnung 2024	
		Aufwand	Ertrag	Aufwand	Ertrag	Aufwand	Ertrag
3132.20	Externe Honorare Abwasser	60'567.45		10'000.00		33'314.25	
3143.20	Unterhalt Kanalisationsnetz	34'255.10		35'000.00		33'573.70	
3158.00	Unterhalt von Software	2'500.00		2'500.00		2'500.00	
3181.01	Forderungsverluste diverse Debitoren	.30					
3300.30	Planmässige Abschreibungen übrige Tiefbauten VV	28'776.90		27'950.00		27'916.00	
3320.90	Planmässige Abschreibungen immaterielle Anlagen	6'291.30		3'500.00		3'646.70	
3510.10	Einlage in Spezialfinanzierung Werterhalt	177'751.00		177'750.00		177'751.00	
3510.52	Einlage Anschlussgebühren SF Werterhalt	53'839.30				77'615.70	
3612.04	Verrechnung Allgemeiner Haushalt - Spezialfinanzierung	12'300.00		7'000.00		5'700.00	
3632.20	Gemeindeverband ARA Moossee-Urtenenbach	419'770.70		460'000.00		422'765.20	
4240.20	Benützungsgebühren		625'287.20		650'000.00		629'842.55
4240.52	Anschlussgebühren Abwasser		53'839.30				77'615.70
4409.00	Zinsen Spezialfinanzierung		3'198.60		3'000.00		2'944.00
4510.20	Entnahmen aus Spezialfinanzierung Werterhalt		55'446.15		66'950.00		59'847.30
9011.00	Abschluss Spezialfinanzierungen Aufwandüberschuss		62'786.85		9'450.00		17'080.60
<b>73</b>	<b>Abfall</b>	<b>404'564.85</b>	<b>404'564.85</b>	<b>381'600.00</b>	<b>381'600.00</b>	<b>393'475.10</b>	<b>393'475.10</b>
<b>730</b>	<b>Abfall</b>	<b>404'564.85</b>	<b>404'564.85</b>	<b>381'600.00</b>	<b>381'600.00</b>	<b>393'475.10</b>	<b>393'475.10</b>
<b>7301</b>	<b>Abfall [Gemeindebetrieb]</b>	<b>404'564.85</b>	<b>404'564.85</b>	<b>381'600.00</b>	<b>381'600.00</b>	<b>393'475.10</b>	<b>393'475.10</b>
3000.06	Löhne, Tag- und Sitzungsgelder an Kompostbeauftragte	180.00		1'000.00			
3053.00	AG-Beiträge an Unfallversicherungen	.30		50.00			
3101.30	Betriebs-, Verbrauchsmaterial	10'130.20		11'000.00		6'861.85	
3102.30	Drucksachen, Publikationen	6'181.55		4'000.00		3'853.80	
3119.30	Anschaffungen für den Sammeldienst	2'873.20		4'500.00		3'315.30	
3130.30	Telefon, Internet, Porti, Post- und Bankspesen	715.75		600.00		317.70	
3130.31	Abfuhrkosten	189'975.30		172'000.00		186'309.50	

	Rechnung 2025		Budget 2025		Rechnung 2024	
	Aufwand	Ertrag	Aufwand	Ertrag	Aufwand	Ertrag
3130.32	Tierkörperbeseitigung	3'531.90		3'000.00		3'684.70
3132.30	Externe Honorare Abfall	8'687.00				
3149.30	Unterhaltsarbeiten Sammelstellen	959.65		1'000.00		486.00
3158.00	Unterhalt von Software	2'500.00		2'500.00		2'500.00
3181.01	Forderungsverluste diverse Debitoren	.30				
3199.63	Vorsteuerkürzung / Korrektur MWST					349.20
3300.41	Planmässige Abschreibungen bish. VV (12 Jahre)	2'321.00		2'350.00		2'320.00
3612.04	Verrechnung Allgemeiner Haushalt - Spezialfinanzierung	35'230.00		36'600.00		37'800.00
3632.30	Betriebsbeitrag KEWU AG	141'278.70		143'000.00		145'677.05
4120.02	Entsorgung Textilien und Schuhe		100.00		100.00	100.00
4240.30	Grundgebühren Kehricht		172'118.50		173'000.00	171'745.75
4240.31	Verbrauchsgebühr Kehricht		173'433.97		170'000.00	164'475.65
4260.30	Rückerstattungen Häckseldienst		1'161.95		1'000.00	1'159.35
4260.31	Rückerstattungen für Altglas VEG					-12'199.50
4260.32	Rückerstattungen Dritter					277.50
4260.33	Rückerstattungen Tierkörperbeseitigung		2'740.45		2'400.00	2'891.20
4260.34	Rückerstattungen Kunststoffsammlung		621.85		500.00	494.95
4409.00	Zinsen Spezialfinanzierung		96.95		150.00	174.50
9011.00	Abschluss Spezialfinanzierungen Aufwandüberschuss		54'291.18		34'450.00	64'355.70
<b>74</b>	<b>Verbauungen</b>	<b>41'925.35</b>		<b>66'450.00</b>		<b>51'021.15</b>
	<b>Nettoaufwand</b>		<b>41'925.35</b>		<b>66'450.00</b>	<b>51'021.15</b>
<b>741</b>	<b>Gewässerverbauungen</b>	<b>41'925.35</b>		<b>66'450.00</b>		<b>51'021.15</b>
	<b>Nettoaufwand</b>		<b>41'925.35</b>		<b>66'450.00</b>	<b>51'021.15</b>
<b>7410</b>	<b>Gewässerverbauungen</b>	<b>41'925.35</b>		<b>66'450.00</b>		<b>51'021.15</b>
3132.00	Honorare externe Berater, Gutachter, Fachexperten etc.			2'000.00		5'176.50

		Rechnung 2025		Budget 2025		Rechnung 2024	
		Aufwand	Ertrag	Aufwand	Ertrag	Aufwand	Ertrag
3142.00	Unterhalt Wasserbau	2'954.35		3'500.00		8'559.65	
3300.20	Planmässige Abschreibungen Wasserbau	6'055.00		6'100.00		6'055.00	
3320.90	Planmässige Abschreibungen immaterielle Anlagen			17'000.00			
3632.03	Beiträge an Wasserbauverband Urtenenbach	30'936.00		30'950.00		25'780.00	
3910.00	Interne Verrechnung von Dienstleistungen	1'980.00		6'900.00		5'450.00	
<b>75</b>	<b>Arten- und Landschaftsschutz</b>	<b>91'618.75</b>		<b>79'150.00</b>		<b>80'857.30</b>	
	<b>Nettoaufwand</b>		<b>91'618.75</b>		<b>79'150.00</b>		<b>80'857.30</b>
<b>750</b>	<b>Arten- und Landschaftsschutz</b>	<b>91'618.75</b>		<b>79'150.00</b>		<b>80'857.30</b>	
	<b>Nettoaufwand</b>		<b>91'618.75</b>		<b>79'150.00</b>		<b>80'857.30</b>
<b>7500</b>	<b>Arten- und Landschaftsschutz</b>	<b>91'618.75</b>		<b>79'150.00</b>		<b>80'857.30</b>	
3010.00	Löhne des Verwaltungs- und Betriebspersonals	1'500.00		1'000.00		1'000.00	
3053.00	AG-Beiträge an Unfallversicherungen	2.85				1.90	
3099.00	übriger Personalaufwand	467.90		500.00		385.20	
3130.64	Mitgliederbeiträge	500.00		300.00		300.00	
3130.65	Biodiversität	8'407.00		15'000.00		10'540.20	
3300.10	Planmässige Abschreibungen Strassen	649.00		650.00		648.00	
3632.04	Beitrag Uferschutz Moossee	10'000.00		10'000.00		10'000.00	
3637.04	Pflege von Hecken in der Gemeinde	1'682.00		1'700.00		1'682.00	
3910.00	Interne Verrechnung von Dienstleistungen	68'410.00		50'000.00		56'300.00	
<b>76</b>	<b>Bekämpfung von Umweltverschmutzung</b>	<b>13'480.00</b>	<b>11'880.00</b>	<b>19'000.00</b>	<b>11'900.00</b>	<b>13'480.00</b>	<b>21'880.00</b>
	<b>Nettoaufwand</b>		<b>1'600.00</b>		<b>7'100.00</b>		
	<b>Nettoertrag</b>					<b>8'400.00</b>	
<b>761</b>	<b>Luftreinhaltung und Klimaschutz</b>			<b>500.00</b>			
	<b>Nettoaufwand</b>				<b>500.00</b>		
<b>7610</b>	<b>Luftreinhaltung und Klimaschutz</b>			<b>500.00</b>			

		Rechnung 2025		Budget 2025		Rechnung 2024	
		Aufwand	Ertrag	Aufwand	Ertrag	Aufwand	Ertrag
3101.00	Betriebs-, Verbrauchsmaterial			500.00			
<b>769</b>	<b>Bekämpfung von Umweltverschmutzung</b>	<b>13'480.00</b>	<b>11'880.00</b>	<b>18'500.00</b>	<b>11'900.00</b>	<b>13'480.00</b>	<b>21'880.00</b>
	<b>Nettoaufwand</b>		<b>1'600.00</b>		<b>6'600.00</b>		
	<b>Nettoertrag</b>					<b>8'400.00</b>	
<b>7690</b>	<b>Bekämpfung von Umweltverschmutz.</b>	<b>13'480.00</b>	<b>11'880.00</b>	<b>18'500.00</b>	<b>11'900.00</b>	<b>13'480.00</b>	<b>21'880.00</b>
3130.06	Energielabel Aktionen			3'000.00			
3132.00	Honorare externe Berater, Gutachter, Fachexperten etc.			1'500.00			
3300.90	Planmässige Abschreibungen übrige Sachanlagen	11'880.00		11'900.00		11'880.00	
3636.64	Mitgliederbeitrag Energiestadt	1'600.00		1'600.00		1'600.00	
3910.00	Interne Verrechnung von Dienstleistungen			500.00			
4510.00	Entnahmen aus Spezialfinanzierung des EK		11'880.00		11'900.00		11'880.00
4610.00	Entschädigungen vom Bund						10'000.00
<b>77</b>	<b>Übriger Umweltschutz</b>	<b>133'518.00</b>	<b>26'749.95</b>	<b>166'250.00</b>	<b>36'700.00</b>	<b>122'372.90</b>	<b>27'480.30</b>
	<b>Nettoaufwand</b>		<b>106'768.05</b>		<b>129'550.00</b>		<b>94'892.60</b>
<b>771</b>	<b>Friedhof und Bestattung</b>	<b>107'816.20</b>	<b>26'749.95</b>	<b>140'950.00</b>	<b>36'700.00</b>	<b>97'958.90</b>	<b>27'480.30</b>
	<b>Nettoaufwand</b>		<b>81'066.25</b>		<b>104'250.00</b>		<b>70'478.60</b>
<b>7710</b>	<b>Friedhof und Bestattung allgemein</b>	<b>107'816.20</b>	<b>26'749.95</b>	<b>140'950.00</b>	<b>36'700.00</b>	<b>97'958.90</b>	<b>27'480.30</b>
3102.00	Drucksachen, Publikationen			300.00			
3111.00	Anschaffungen Maschinen, Geräte und Fahrzeuge			2'000.00		158.75	
3119.00	Anschaffungen übrige nicht aktivierbare Anlagen	20'565.65		26'200.00			
3120.00	Ver- und Entsorgung	3'370.00		3'000.00		2'880.65	
3130.00	Dienstleistungen Dritter	56'017.55		70'000.00		50'768.40	
3130.75	Abfuhrkosten Schuttmulde	1'496.20		1'500.00		1'647.00	
3130.76	Grabunterhalt nach Vertrag	6'006.00		5'700.00		5'285.25	
3133.00	Informatik-Nutzungsaufwand			750.00			

		Rechnung 2025		Budget 2025		Rechnung 2024	
		Aufwand	Ertrag	Aufwand	Ertrag	Aufwand	Ertrag
3134.00	Sachversicherungsprämien	861.80		1'000.00		870.00	
3144.00	Unterhalt Hochbauten, Gebäude	1'619.10		7'000.00		10'791.80	
3637.03	Bestattungskosten Mittelloser	7'639.90		15'000.00		5'313.05	
3893.00	Einlage in Vorfinanzierung des EK	6'400.00				12'544.00	
3910.00	Interne Verrechnung von Dienstleistungen	3'840.00		8'500.00		7'700.00	
4240.02	Beitrag Hinterbliebene an Bestattungskosten		20'743.95		31'000.00		22'195.05
4893.00	Entnahme aus Vorfinanzierung des EK		6'006.00		5'700.00		5'285.25
<b>779</b>	<b>Umweltschutz</b>	<b>25'701.80</b>		<b>25'300.00</b>		<b>24'414.00</b>	
	<b>Nettoaufwand</b>		<b>25'701.80</b>		<b>25'300.00</b>		<b>24'414.00</b>
<b>7791</b>	<b>Öffentliche Toilettenanlagen</b>	<b>6'373.70</b>		<b>6'000.00</b>		<b>5'997.45</b>	
3161.00	Mieten, Benützungskosten Anlagen	6'373.70		6'000.00		5'997.45	
<b>7792</b>	<b>Hundetoiletten</b>	<b>19'328.10</b>		<b>19'300.00</b>		<b>18'416.55</b>	
3101.00	Betriebs-, Verbrauchsmaterial	5'048.10		5'000.00		2'266.55	
3119.00	Anschaffungen übrige nicht aktivierbare Anlagen			1'000.00			
3910.00	Interne Verrechnung von Dienstleistungen	14'280.00		13'300.00		16'150.00	
<b>79</b>	<b>Raumordnung</b>	<b>180'190.85</b>	<b>102'260.00</b>	<b>866'400.00</b>	<b>832'300.00</b>	<b>204'932.85</b>	<b>103'990.00</b>
	<b>Nettoaufwand</b>		<b>77'930.85</b>		<b>34'100.00</b>		<b>100'942.85</b>
<b>790</b>	<b>Raumordnung</b>	<b>180'190.85</b>	<b>102'260.00</b>	<b>866'400.00</b>	<b>832'300.00</b>	<b>204'932.85</b>	<b>103'990.00</b>
	<b>Nettoaufwand</b>		<b>77'930.85</b>		<b>34'100.00</b>		<b>100'942.85</b>
<b>7900</b>	<b>Raumordnung allgemein</b>	<b>161'361.60</b>	<b>102'260.00</b>	<b>847'300.00</b>	<b>832'300.00</b>	<b>186'071.80</b>	<b>103'990.00</b>
3102.00	Drucksachen, Publikationen	574.55		5'000.00		1'071.55	
	Honorare externe Berater, Gutachter, Fachexperten etc.	19'317.05		20'000.00		41'510.25	
3320.90	Planmässige Abschreibungen immaterielle Anlagen	102'260.00		102'300.00		102'260.00	
3510.00	Einlage in Spezialfinanzierung			630'000.00		1'557.00	

		Rechnung 2025		Budget 2025		Rechnung 2024	
		Aufwand	Ertrag	Aufwand	Ertrag	Aufwand	Ertrag
3701.00	Kantonsanteil Mehrwertabschöpfung			70'000.00		173.00	
3910.00	Interne Verrechnung von Dienstleistungen	39'210.00		20'000.00		39'500.00	
4022.20	Mehrwertabschöpfung Gemeindeanteil				630'000.00		1'557.00
4260.00	Rückerstattungen Dritter				30'000.00		
4510.00	Entnahmen aus Spezialfinanzierung des EK		102'260.00		102'300.00		102'260.00
4707.00	Kantonsanteil Mehrwertabschöpfung				70'000.00		173.00
<b>7906</b>	<b>Regionale Planungsgruppen</b>	<b>1'900.00</b>		<b>1'900.00</b>		<b>1'900.00</b>	
3636.65	Beitrag an KPG	1'900.00		1'900.00		1'900.00	
<b>7907</b>	<b>Regionalkonferenzen</b>	<b>16'929.25</b>		<b>17'200.00</b>		<b>16'961.05</b>	
3634.03	Beitrag an Regionalkonferenz	16'929.25		17'200.00		16'961.05	
<b>8</b>	<b>Volkswirtschaft</b>	<b>1'301'405.10</b>	<b>1'398'736.36</b>	<b>1'849'900.00</b>	<b>1'937'200.00</b>	<b>1'865'930.50</b>	<b>1'972'357.02</b>
	<b>Nettoertrag</b>	<b>97'331.26</b>		<b>87'300.00</b>		<b>106'426.52</b>	
<b>81</b>	<b>Landwirtschaft</b>			<b>550.00</b>			
	<b>Nettoaufwand</b>				<b>550.00</b>		
<b>814</b>	<b>Produktionsverbesserungen Pflanzen</b>			<b>550.00</b>			
	<b>Nettoaufwand</b>				<b>550.00</b>		
<b>8140</b>	<b>Landw.Produktionsverbesserungen Pflanzen</b>			<b>550.00</b>			
3000.05	Löhne, Tag- und Sitzungsgelder an Ackerbauleiter			300.00			
3010.02	Löhne Feuerbrandbeauftragte			100.00			
3101.04	Material Bekämpfung Feuerbrand			50.00			
3102.00	Drucksachen, Publikationen			50.00			
3170.00	Reisekosten und Spesen			50.00			
<b>82</b>	<b>Forstwirtschaft</b>	<b>4'000.00</b>		<b>4'000.00</b>		<b>2'000.00</b>	
	<b>Nettoaufwand</b>		<b>4'000.00</b>		<b>4'000.00</b>		<b>2'000.00</b>

		Rechnung 2025		Budget 2025		Rechnung 2024	
		Aufwand	Ertrag	Aufwand	Ertrag	Aufwand	Ertrag
<b>820</b>	<b>Forstwirtschaft</b>	<b>4'000.00</b>		<b>4'000.00</b>		<b>2'000.00</b>	
	<b>Nettoaufwand</b>		<b>4'000.00</b>		<b>4'000.00</b>		<b>2'000.00</b>
<b>8200</b>	<b>Forstwirtschaft</b>	<b>4'000.00</b>		<b>4'000.00</b>		<b>2'000.00</b>	
3636.66	Beitrag an Waldgenossenschaft	4'000.00		4'000.00		2'000.00	
<b>85</b>	<b>Industrie, Gewerbe, Handel</b>	<b>3'511.30</b>		<b>3'300.00</b>		<b>2'585.00</b>	
	<b>Nettoaufwand</b>		<b>3'511.30</b>		<b>3'300.00</b>		<b>2'585.00</b>
<b>850</b>	<b>Industrie, Gewerbe, Handel</b>	<b>3'511.30</b>		<b>3'300.00</b>		<b>2'585.00</b>	
	<b>Nettoaufwand</b>		<b>3'511.30</b>		<b>3'300.00</b>		<b>2'585.00</b>
<b>8500</b>	<b>Industrie, Gewerbe, Handel</b>	<b>3'511.30</b>		<b>3'300.00</b>		<b>2'585.00</b>	
3199.08	Gewerbeanlass	3'511.30		3'000.00		2'485.00	
3910.00	Interne Verrechnung von Dienstleistungen			300.00		100.00	
<b>87</b>	<b>Brennstoffe und Energie</b>	<b>1'293'893.80</b>	<b>1'398'736.36</b>	<b>1'842'050.00</b>	<b>1'937'200.00</b>	<b>1'861'345.50</b>	<b>1'972'357.02</b>
	<b>Nettoertrag</b>	<b>104'842.56</b>		<b>95'150.00</b>		<b>111'011.52</b>	
<b>871</b>	<b>Elektrizität</b>	<b>480.00</b>	<b>89'649.45</b>	<b>1'500.00</b>	<b>90'000.00</b>	<b>500.00</b>	<b>89'598.55</b>
	<b>Nettoertrag</b>	<b>89'169.45</b>		<b>88'500.00</b>		<b>89'098.55</b>	
<b>8710</b>	<b>Elektrizität allgemein</b>	<b>480.00</b>	<b>89'649.45</b>	<b>1'500.00</b>	<b>90'000.00</b>	<b>500.00</b>	<b>89'598.55</b>
3910.00	Interne Verrechnung von Dienstleistungen	480.00		1'500.00		500.00	
4120.01	Rückvergütung Elektra Fraubrunnen		89'649.45		90'000.00		89'598.55
<b>872</b>	<b>Erdöl und Gas</b>	<b>1'187'095.85</b>	<b>1'187'095.85</b>	<b>1'731'700.00</b>	<b>1'731'700.00</b>	<b>1'843'460.45</b>	<b>1'843'460.45</b>
<b>8721</b>	<b>Gasversorgung [Gemeindebetrieb]</b>	<b>1'187'095.85</b>	<b>1'187'095.85</b>	<b>1'731'700.00</b>	<b>1'731'700.00</b>	<b>1'843'460.45</b>	<b>1'843'460.45</b>
3102.10	Drucksachen, Publikationen			1'000.00			

	Rechnung 2025		Budget 2025		Rechnung 2024		
	Aufwand	Ertrag	Aufwand	Ertrag	Aufwand	Ertrag	
3103.10	Werkleitungspläne	953.50		2'000.00		1'984.15	
3111.10	Zählerkauf	2'373.20		6'000.00			
3120.10	Gasbezug	1'151'451.55		1'650'000.00		1'623'635.40	
3130.01	Telefon, Internet, Porti, Post- und Bankspesen	460.00		500.00		460.00	
3130.10	Dienstleistungen Dritter	4'113.00		4'200.00		4'130.00	
3130.11	Telefon, Internet, Porti, Post- und Bankspesen	736.00					
3132.10	Honorare externe Berater, Gutacher, Fachexperten etc.	1'695.25		20'000.00		13'425.55	
3134.00	Sachversicherungsprämien	631.75		1'300.00		674.95	
3143.10	Unterhalt Gasversorgung	10'567.00		28'000.00		16'215.05	
3151.10	Unterhalt Apparate, Maschinen, Geräte, Fahrzeuge, Werkzeuge			5'000.00		1'295.20	
3158.00	Unterhalt von Software	2'500.00		2'500.00		2'500.00	
3180.01	Wertberichtigung diverse Debitoren	-115.65				115.65	
3181.01	Forderungsverluste diverse Debitoren	-.75					
3300.30	Planmässige Abschreibungen übrige Tiefbauten VV	3'201.00		3'200.00		3'201.00	
3612.04	Verrechnung Allgemeiner Haushalt - Spezialfinanzierung	8'530.00		8'000.00		10'050.00	
4240.10	Abonnementsgebühren		21'760.20		23'000.00		24'599.95
4250.10	Erlös aus Gasabgabe		1'160'934.60		1'700'000.00		1'818'105.25
4409.00	Zinsen Spezialfinanzierung		966.45		750.00		755.25
9010.00	Abschluss Spezialfinanzierungen Ertragsüberschuss					165'773.50	
9011.00	Abschluss Spezialfinanzierungen Aufwandüberschuss		3'434.60		7'950.00		
<b>873</b>	<b>Nichtelektrische Energie</b>	<b>25'215.85</b>	<b>41'898.96</b>	<b>25'350.00</b>	<b>40'500.00</b>	<b>14'135.05</b>	<b>39'298.02</b>
	<b>Nettoertrag</b>	<b>16'683.11</b>		<b>15'150.00</b>		<b>25'162.97</b>	
<b>8730</b>	<b>Nichtelektrische Energie allgemein</b>	<b>25'215.85</b>	<b>41'898.96</b>	<b>25'350.00</b>	<b>40'500.00</b>	<b>14'135.05</b>	<b>39'298.02</b>
3120.00	Ver- und Entsorgung	2'204.20		1'000.00		1'908.85	
3130.01	Telefon, Internet, Porti, Post- und Bankspesen	144.00		200.00		144.00	

		Rechnung 2025		Budget 2025		Rechnung 2024	
		Aufwand	Ertrag	Aufwand	Ertrag	Aufwand	Ertrag
3132.00	Honorare externe Berater, Gutachter, Fachexperten etc.	2'336.55		5'000.00			
3133.00	Informatik-Nutzungsaufwand			350.00		583.75	
3144.00	Unterhalt Hochbauten, Gebäude	4'709.10		2'500.00		4'306.65	
3300.90	Planmässige Abschreibungen übrige Sachanlagen	6'373.00		6'700.00		6'373.90	
3320.90	Planmässige Abschreibungen immaterielle Anlagen	-651.00		-700.00		-652.00	
3637.10	Beiträge an private Haushalte	10'000.00		10'000.00		1'469.90	
3910.00	Interne Verrechnung von Dienstleistungen	100.00		300.00			
4240.08	Benützungsgebühren Ladestation		2'210.13		500.00		1'925.92
4250.05	Stromproduktion Solaranlage		39'688.83		40'000.00		37'372.10
<b>879</b>	<b>Energie</b>	<b>81'102.10</b>	<b>80'092.10</b>	<b>83'500.00</b>	<b>75'000.00</b>	<b>3'250.00</b>	
	<b>Nettoaufwand</b>		<b>1'010.00</b>		<b>8'500.00</b>		<b>3'250.00</b>
<b>8790</b>	<b>Energie allgemein</b>	<b>1'010.00</b>		<b>8'500.00</b>		<b>3'250.00</b>	
3910.00	Interne Verrechnung von Dienstleistungen	1'010.00		8'500.00		3'250.00	
<b>8791</b>	<b>Fernwärmebetrieb Energie [GdeBetr]</b>	<b>80'092.10</b>	<b>80'092.10</b>	<b>75'000.00</b>	<b>75'000.00</b>		
3101.00	Betriebs-, Verbrauchsmaterial	33'018.05		30'000.00			
3133.00	Informatik-Nutzungsaufwand	2'610.95					
3134.00	Sachversicherungsprämien	623.20		500.00			
3144.00	Unterhalt Hochbauten, Gebäude	5'695.25		4'000.00			
3160.00	Miete, Pacht und Baurechtszinse			6'000.00			
3300.40	Planmässige Abschreibungen Hochbauten	30'571.00					
3612.04	Verrechnung Allgemeiner Haushalt - Spezialfinanzierung	6'200.00		15'000.00			
4240.07	Benützungsgebühren und Verkaufserlös Fernwärme		80'092.10		75'000.00		
9010.00	Abschluss Spezialfinanzierungen Ertragsüberschuss	1'373.65		19'500.00			
<b>9</b>	<b>Finanzen und Steuern</b>	<b>4'322'536.57</b>	<b>15'215'237.38</b>	<b>1'476'800.00</b>	<b>13'135'700.00</b>	<b>3'771'841.39</b>	<b>14'688'493.00</b>
	<b>Nettoertrag</b>	<b>10'892'700.81</b>		<b>11'658'900.00</b>		<b>10'916'651.61</b>	

		Rechnung 2025		Budget 2025		Rechnung 2024	
		Aufwand	Ertrag	Aufwand	Ertrag	Aufwand	Ertrag
<b>91</b>	<b>Steuern</b>	<b>116'125.59</b>	<b>14'228'226.20</b>	<b>74'500.00</b>	<b>12'350'700.00</b>	<b>124'955.51</b>	<b>13'667'714.05</b>
	<b>Nettoertrag</b>	<b>14'112'100.61</b>		<b>12'276'200.00</b>		<b>13'542'758.54</b>	
<b>910</b>	<b>Steuern</b>	<b>116'125.59</b>	<b>14'228'226.20</b>	<b>74'500.00</b>	<b>12'350'700.00</b>	<b>124'955.51</b>	<b>13'667'714.05</b>
	<b>Nettoertrag</b>	<b>14'112'100.61</b>		<b>12'276'200.00</b>		<b>13'542'758.54</b>	
<b>9100</b>	<b>Allgemeine Gemeindesteuern</b>	<b>119'068.90</b>	<b>11'299'671.85</b>	<b>73'000.00</b>	<b>9'651'700.00</b>	<b>120'961.77</b>	<b>10'090'722.85</b>
3180.00	Wertberichtigung gefährdete Steuerguthaben	8'652.10		10'000.00		33'606.22	
3181.00	Forderungsverluste	109'169.65		60'000.00		75'039.05	
3181.02	Steuererlasse	1'247.15		3'000.00		12'316.50	
4000.00	Einkommenssteuern		7'070'641.80		7'131'500.00		6'800'843.40
4000.20	Nachsteuern und Bussen		1'633.85		15'000.00		16'473.40
4000.40	Aktive Steuerauscheidungen Einkommen		294'003.45		250'000.00		350'619.25
4000.50	Passive Steuerauscheidungen Einkommen		-221'029.95		-140'000.00		-131'888.15
4000.60	Pauschale Steueranrechnungen natürliche Personen		-2'218.60		-800.00		-1'309.85
4001.00	Vermögenssteuern		648'119.80		593'000.00		544'165.45
4001.40	Aktive Steuerauscheidungen Vermögen		80'072.80		60'000.00		83'905.10
4001.50	Passive Steuerauscheidungen Vermögen		-43'999.35		-40'000.00		-31'291.75
4002.00	Quellensteuern		562'114.00		280'000.00		256'301.95
4002.10	Quellensteuern ausserhalb der Ertragsabrechnung (BGSA,		8'278.30		11'000.00		9'422.55
4010.00	Gewinnsteuern		1'797'763.05		1'800'000.00		4'226'699.95
4010.40	Aktive Steuerauscheidungen Gewinnsteuern		976'352.00		300'000.00		614'913.25
4010.50	Passive Steuerauscheidungen Gewinnsteuern		-105'835.65		-650'000.00		-1'492'841.50
4000.60	Pauschale Steueranrechnungen juristische Personen				-2'000.00		
4010.70	Rückstellungen für Steuerteilungen JP		139'300.00				-1'195'100.00
4011.00	Kapitalsteuern		114'063.85		25'000.00		19'491.40
4011.40	Aktive Steuerauscheidungen Kapitalsteuern		1'924.55		1'000.00		816.65
4011.50	Passive Steuerauscheidungen Kapitalsteuern		-44'112.30		-2'000.00		-114.70
4029.00	Eingang abgeschriebener Steuern		22'600.25		20'000.00		19'616.45

		Rechnung 2025		Budget 2025		Rechnung 2024	
		Aufwand	Ertrag	Aufwand	Ertrag	Aufwand	Ertrag
<b>9101</b>	<b>Sondersteuern</b>	<b>-420.24</b>	<b>763'395.60</b>	<b>600.00</b>	<b>700'000.00</b>	<b>2'895.57</b>	<b>1'594'208.25</b>
3180.03	Wertberichtigung gefährdete Sondersteuern	-2'782.14		100.00		1'559.62	
3181.00	Forderungsverluste	2'361.90		500.00		1'335.95	
4022.00	Grundstückgewinnsteuern		434'707.45		400'000.00		1'341'475.35
4022.10	Sonderveranlagung		328'688.15		300'000.00		252'732.90
<b>9102</b>	<b>Liegenschaftssteuern</b>	<b>-2'723.12</b>	<b>2'145'358.75</b>	<b>600.00</b>	<b>1'980'000.00</b>	<b>798.17</b>	<b>1'961'582.95</b>
3180.02	Wertberichtigung gefährdete Liegenschaftssteuern	-2'762.17		500.00		692.67	
3181.00	Forderungsverluste	39.05		100.00		105.50	
4021.00	Liegenschaftssteuern		2'145'358.75		1'980'000.00		1'961'582.95
<b>9103</b>	<b>Hundetaxe</b>	<b>200.05</b>	<b>19'800.00</b>	<b>300.00</b>	<b>19'000.00</b>	<b>300.00</b>	<b>21'200.00</b>
3180.01	Wertberichtigung diverse Debitoren	-200.00					
3181.01	Forderungsverluste diverse Debitoren	400.05		300.00		300.00	
4033.00	Hundetaxe		19'800.00		19'000.00		21'200.00
<b>93</b>	<b>Finanz- und Lastenausgleich</b>	<b>1'114'575.00</b>	<b>105'963.00</b>	<b>1'069'200.00</b>	<b>96'000.00</b>	<b>1'070'093.00</b>	<b>96'740.00</b>
	<b>Nettoaufwand</b>		<b>1'008'612.00</b>		<b>973'200.00</b>		<b>973'353.00</b>
<b>930</b>	<b>Finanz- und Lastenausgleich</b>	<b>1'114'575.00</b>	<b>105'963.00</b>	<b>1'069'200.00</b>	<b>96'000.00</b>	<b>1'070'093.00</b>	<b>96'740.00</b>
	<b>Nettoaufwand</b>		<b>1'008'612.00</b>		<b>973'200.00</b>		<b>973'353.00</b>
<b>9300</b>	<b>Finanz- und Lastenausgleich</b>	<b>1'114'575.00</b>	<b>105'963.00</b>	<b>1'069'200.00</b>	<b>96'000.00</b>	<b>1'070'093.00</b>	<b>96'740.00</b>
3621.60	Lastenausgleich neue Aufgabenteilung	746'126.00		749'850.00		745'965.00	
3622.70	Disparitätenabbau Gemeinden	368'449.00		319'350.00		324'128.00	
4621.60	Soziodemografischer Zuschuss		105'963.00		96'000.00		96'740.00
<b>95</b>	<b>Ertragsanteile, übrige</b>		<b>109'650.60</b>		<b>55'000.00</b>		<b>73'516.45</b>
	<b>Nettoertrag</b>	<b>109'650.60</b>		<b>55'000.00</b>		<b>73'516.45</b>	

		Rechnung 2025		Budget 2025		Rechnung 2024	
		Aufwand	Ertrag	Aufwand	Ertrag	Aufwand	Ertrag
<b>950</b>	<b>Ertragsanteile, übrige</b>		<b>109'650.60</b>		<b>55'000.00</b>		<b>73'516.45</b>
	<b>Nettoertrag</b>	<b>109'650.60</b>		<b>55'000.00</b>		<b>73'516.45</b>	
<b>9500</b>	<b>Ertragsanteile, übrige</b>		<b>109'650.60</b>		<b>55'000.00</b>		<b>73'516.45</b>
4024.00	Erbschafts- und Schenkungssteuern		6'864.50		10'000.00		26'209.55
4600.00	Ertragsanteile direkte Bundessteuer		102'786.10		45'000.00		47'306.90
<b>96</b>	<b>Vermögens- und Schuldenverwaltung</b>	<b>195'429.20</b>	<b>252'967.53</b>	<b>82'450.00</b>	<b>115'500.00</b>	<b>91'219.65</b>	<b>332'123.85</b>
	<b>Nettoertrag</b>	<b>57'538.33</b>		<b>33'050.00</b>		<b>240'904.20</b>	
<b>961</b>	<b>Zinsen</b>	<b>100'393.40</b>	<b>83'909.43</b>	<b>82'150.00</b>	<b>52'250.00</b>	<b>83'399.35</b>	<b>100'538.35</b>
	<b>Nettoaufwand</b>		<b>16'483.97</b>		<b>29'900.00</b>		
	<b>Nettoertrag</b>					<b>17'139.00</b>	
<b>9610</b>	<b>Zinsen</b>	<b>100'393.40</b>	<b>83'909.43</b>	<b>82'150.00</b>	<b>52'250.00</b>	<b>83'399.35</b>	<b>100'538.35</b>
3181.02	Steuererlasse					96.85	
3181.04	Abschreibungen (Verzugszins)	4'113.85		3'000.00		2'034.20	
3400.00	Verzinsung laufende Verbindlichkeiten					78.85	
3406.00	Verzinsung langfristige Finanzverbindlichkeiten	70'000.00		70'000.00		70'000.00	
3409.00	Zinsen Spezialfinanzierung	4'641.35		4'150.00		4'217.20	
3499.00	Vergütungszinsen Steuern	21'638.20		5'000.00		6'972.25	
4400.00	Zinsen flüssige Mittel		7'452.58		7'000.00		7'430.20
4401.00	Verzugszinsen		63'763.30		40'000.00		40'100.85
4402.00	Zinsen kurzfristige Finanzanlagen		8'953.55		5'000.00		50'069.40
4407.00	Zinsen langfristige Finanzanlagen		240.00		250.00		240.00
4450.00	Erträge aus Darlehen VV		3'500.00				2'697.90
<b>963</b>	<b>Liegenschaften des Finanzvermögens</b>	<b>83'160.80</b>	<b>157'183.10</b>	<b>300.00</b>	<b>63'250.00</b>	<b>6'618.30</b>	<b>230'383.50</b>
	<b>Nettoertrag</b>	<b>74'022.30</b>		<b>62'950.00</b>		<b>223'765.20</b>	
<b>9630</b>	<b>Liegenschaften des Finanzvermögens</b>	<b>83'160.80</b>	<b>157'183.10</b>	<b>300.00</b>	<b>63'250.00</b>	<b>6'618.30</b>	<b>230'383.50</b>

	Rechnung 2025		Budget 2025		Rechnung 2024	
	Aufwand	Ertrag	Aufwand	Ertrag	Aufwand	Ertrag
3132.00					6'416.80	
	Honorare externe Berater, Gutachter, Fachexperten etc.					
3160.00	250.00		250.00		250.00	
3439.00	21.90		50.00		-48.50	
3441.00	82'888.90					
4430.00		65'401.65		63'250.00		64'605.65
4443.00		76'044.40				165'777.85
4443.01		8'892.55				
4896.00		6'844.50				
<b>969</b>	<b>Finanzvermögen</b>	<b>11'875.00</b>	<b>11'875.00</b>		<b>1'202.00</b>	<b>1'202.00</b>
<b>9690</b>	<b>Finanzvermögen</b>	<b>11'875.00</b>	<b>11'875.00</b>		<b>1'202.00</b>	<b>1'202.00</b>
3440.00	Wertberichtigung Finanzanlagen FV	11'875.00			1'202.00	
4896.00	Entnahme aus Neubewertungsreserve		11'875.00			1'202.00
<b>97</b>	<b>Rückverteilungen</b>		<b>2'447.00</b>	<b>2'500.00</b>		<b>2'415.50</b>
	<b>Nettoertrag</b>	<b>2'447.00</b>		<b>2'500.00</b>	<b>2'415.50</b>	
<b>971</b>	<b>Rückverteilungen aus CO2-Abgabe</b>		<b>2'447.00</b>	<b>2'500.00</b>		<b>2'415.50</b>
	<b>Nettoertrag</b>	<b>2'447.00</b>		<b>2'500.00</b>	<b>2'415.50</b>	
<b>9710</b>	<b>Rückverteilung aus CO2-Abgabe</b>		<b>2'447.00</b>	<b>2'500.00</b>		<b>2'415.50</b>
4699.10	Rückverteilung CO2-Abgabe		2'447.00	2'500.00		2'415.50
<b>99</b>	<b>Nicht aufgeteilte Posten</b>	<b>2'896'406.78</b>	<b>515'983.05</b>	<b>250'650.00</b>	<b>516'000.00</b>	<b>2'485'573.23</b>
	<b>Nettoaufwand</b>		<b>2'380'423.73</b>			<b>1'969'590.08</b>
	<b>Nettoertrag</b>			<b>265'350.00</b>		
<b>990</b>	<b>Nicht aufgeteilte Posten</b>	<b>1'918'827.75</b>		<b>250'650.00</b>		<b>1'577'869.85</b>
	<b>Nettoaufwand</b>		<b>1'918'827.75</b>	<b>250'650.00</b>		<b>1'577'869.85</b>

		Rechnung 2025		Budget 2025		Rechnung 2024	
		Aufwand	Ertrag	Aufwand	Ertrag	Aufwand	Ertrag
<b>9900</b>	<b>Nicht aufgeteilte Posten</b>	<b>1'668'205.75</b>				<b>1'327'248.85</b>	
3894.00	Zusätzliche Abschreibungen VV (Art. 84 GV)	1'668'205.75				1'327'248.85	
<b>9901</b>	<b>Abschreibung bestehendes VV</b>	<b>250'622.00</b>		<b>250'650.00</b>		<b>250'621.00</b>	
3300.41	Planmässige Abschreibungen bish. VV (12 Jahre)	250'622.00		250'650.00		250'621.00	
<b>995</b>	<b>Neutrale Aufwendungen und Erträge</b>		<b>515'983.05</b>		<b>516'000.00</b>		<b>515'983.15</b>
	<b>Nettoertrag</b>	<b>515'983.05</b>		<b>516'000.00</b>		<b>515'983.15</b>	
<b>9950</b>	<b>Neutrale Aufwendungen und Erträge</b>		<b>515'983.05</b>		<b>516'000.00</b>		<b>515'983.15</b>
4896.00	Entnahme aus Neubewertungsreserve		515'983.05		516'000.00		515'983.15
<b>999</b>	<b>Abschluss</b>	<b>977'579.03</b>				<b>907'703.38</b>	
	<b>Nettoaufwand</b>		<b>977'579.03</b>				<b>907'703.38</b>
<b>9990</b>	<b>Abschluss</b>	<b>977'579.03</b>				<b>907'703.38</b>	
9000.00	Ertragsüberschuss	977'579.03				907'703.38	

# 15. Erfolgsrechnung nach Sachgruppen

		Rechnung 2025		Budget 2025		Rechnung 2024	
		Aufwand	Ertrag	Aufwand	Ertrag	Aufwand	Ertrag
	<b>Erfolgsrechnung</b>	<b>23'642'068.87</b>	<b>23'642'068.87</b>	<b>22'635'250.00</b>	<b>22'635'250.00</b>	<b>23'260'303.10</b>	<b>23'260'303.10</b>
<b>3</b>	<b>Aufwand</b>	<b>22'663'116.19</b>		<b>22'615'750.00</b>		<b>22'186'826.22</b>	
<b>30</b>	<b>Personalaufwand</b>	<b>4'579'960.11</b>		<b>4'770'200.00</b>		<b>4'481'280.64</b>	
<b>300</b>	<b>Behörden und Kommissionen</b>	<b>159'787.50</b>		<b>175'450.00</b>		<b>136'840.00</b>	
3000	Löhne, Tag- und Sitzungsgelder an Behörden und Kommissionen	159'787.50		175'450.00		136'840.00	
<b>301</b>	<b>Löhne des Verwaltungs- und Betriebspersonals</b>	<b>3'645'057.15</b>		<b>3'715'550.00</b>		<b>3'559'350.81</b>	
3010	Löhne des Verwaltungs- und Betriebspersonals	3'645'057.15		3'715'550.00		3'559'350.81	
<b>302</b>	<b>Löhne der Lehrkräfte</b>	<b>13'260.00</b>		<b>18'000.00</b>		<b>14'672.70</b>	
3020	Löhne der Lehrkräfte	13'260.00		18'000.00		14'672.70	
<b>304</b>	<b>Zulagen</b>	<b>8'651.25</b>		<b>10'100.00</b>		<b>8'887.50</b>	
3042	Verpflegungszulagen	2'000.00		2'000.00		2'000.00	
3049	Übrige Zulagen	6'651.25		8'100.00		6'887.50	
<b>305</b>	<b>Arbeitgeberbeiträge</b>	<b>651'953.35</b>		<b>709'800.00</b>		<b>649'271.60</b>	
3050	AG-Beitr.AHV,IV,EO,ALV,Verwaltungskosten	234'578.30		248'150.00		227'558.95	
3052	AG-Beiträge an Pensionskassen	286'430.60		314'000.00		292'780.45	
3053	AG-Beiträge an Unfallversicherungen	36'803.00		47'300.00		37'267.00	
3054	AG-Beiträge an Familienausgleichskasse	55'848.85		58'250.00		54'118.60	
3055	AG-Beiträge an Krankentaggeldvers.	38'292.60		42'100.00		37'546.60	

		Rechnung 2025		Budget 2025		Rechnung 2024	
		Aufwand	Ertrag	Aufwand	Ertrag	Aufwand	Ertrag
<b>306</b>	<b>Arbeitgeberleistungen</b>	<b>1'890.00</b>					
3064	Überbrückungsrenten	1'890.00					
<b>309</b>	<b>Übriger Personalaufwand</b>	<b>99'360.86</b>		<b>141'300.00</b>		<b>112'258.03</b>	
3090	Aus- und Weiterbildung des Personals	57'825.50		81'300.00		60'658.90	
3091	Personalwerbung	1'102.70		5'800.00		2'374.65	
3099	Übriger Personalaufwand	40'432.66		54'200.00		49'224.48	
<b>31</b>	<b>Sach- und übriger Betriebsaufwand</b>	<b>4'548'310.69</b>		<b>5'264'600.00</b>		<b>5'104'421.66</b>	
<b>310</b>	<b>Material- und Warenaufwand</b>	<b>645'915.64</b>		<b>730'500.00</b>		<b>623'231.97</b>	
3100	Büromaterial	14'736.50		28'500.00		17'327.75	
3101	Betriebs-, Verbrauchsmaterial	194'942.57		220'450.00		159'711.14	
3102	Drucksachen, Publikationen	169'277.44		173'850.00		184'344.30	
3103	Fachliteratur, Zeitschriften	27'629.50		35'500.00		27'465.50	
3104	Lehrmittel	134'564.25		158'900.00		122'059.30	
3105	Lebensmittel	103'047.53		109'800.00		110'416.38	
3106	Medizinisches Material	1'717.85		3'500.00		1'907.60	
<b>311</b>	<b>Nicht aktivierbare Anlagen</b>	<b>231'500.20</b>		<b>278'100.00</b>		<b>237'299.93</b>	
3110	Büromöbel und Geräte	8'863.85		13'700.00		25'568.10	
3111	Maschinen, Geräte und Fahrzeuge	134'968.50		127'600.00		79'706.15	
3112	Kleider, Wäsche, Vorhänge	8'634.60		12'000.00		8'849.80	
3113	Hardware	9'517.45		19'800.00		18'286.35	
3118	Immateriellen Anlagen	10'089.55		13'800.00		7'204.65	
3119	Übrige nicht aktivierbare Anlagen	59'426.25		91'200.00		97'684.88	
<b>312</b>	<b>Ver- und Entsorgung Liegenschaften Verwaltungsvermögen</b>	<b>1'465'624.25</b>		<b>1'930'800.00</b>		<b>1'920'819.25</b>	
3120	Ver- und Entsorgung Liegenschaften Verwaltungsvermögen	1'465'624.25		1'930'800.00		1'920'819.25	

		Rechnung 2025		Budget 2025		Rechnung 2024	
		Aufwand	Ertrag	Aufwand	Ertrag	Aufwand	Ertrag
<b>313</b>	<b>Dienstleistungen und Honorare</b>	<b>1'081'152.86</b>		<b>1'151'500.00</b>		<b>1'136'873.49</b>	
3130	Dienstleistungen Dritter	696'841.16		788'550.00		721'054.64	
3132	Honor.ext.Berater,Gutachter,Fachexp.etc.	176'897.20		133'600.00		226'171.15	
3133	Informatik-Nutzungsaufwand	96'887.20		111'000.00		88'691.35	
3134	Sachversicherungsprämien	95'743.05		93'300.00		86'140.00	
3136	Honorare privatärztlicher Tätigkeit	10'439.05		20'000.00		10'598.30	
3137	Steuern und Abgaben	4'345.20		5'050.00		4'218.05	
<b>314</b>	<b>Baulicher Unterhalt und betrieblicher Unterhalt</b>	<b>418'262.95</b>		<b>419'500.00</b>		<b>422'674.70</b>	
3141	Unterhalt Strassen/Verkehrswege	155'949.75		155'000.00		114'140.40	
3142	Unterhalt Wasserbau	5'889.50		13'000.00		31'666.30	
3143	Unterhalt übrige Tiefbauten	44'822.10		63'000.00		49'788.75	
3144	Unterhalt Hochbauten, Gebäude	210'641.95		187'500.00		226'593.25	
3149	Unterhalt übrige Sachanlagen	959.65		1'000.00		486.00	
<b>315</b>	<b>Unterhalt Mobilien u.immater.Anlagen</b>	<b>320'127.10</b>		<b>359'800.00</b>		<b>316'544.20</b>	
3150	Unterhalt Büromöbel und Geräte	1'285.65		3'000.00		1'428.00	
3151	Unterh.App.,Masch.,Geräte,Fahrz.,Werkz.	56'788.30		86'000.00		64'703.15	
3153	Informatik-Unterhalt (Hardware)	2'406.00		9'000.00		2'452.40	
3158	Unterhalt immaterielle Anlagen	258'080.00		257'800.00		226'115.35	
3159	Unterhalt übrige mobile Anlagen	1'567.15		4'000.00		21'845.30	
<b>316</b>	<b>Mieten, Leasing, Pachten, Benützungsggeb.</b>	<b>51'932.05</b>		<b>59'750.00</b>		<b>100'686.50</b>	
3160	Miete und Pacht Liegenschaften	9'055.20		15'400.00		59'250.00	
3161	Mieten, Benützungskosten Anlagen	40'876.85		42'350.00		39'436.50	
3169	Übrige Mieten und Benützungskosten	2'000.00		2'000.00		2'000.00	
<b>317</b>	<b>Spesenentschädigungen</b>	<b>139'811.65</b>		<b>169'900.00</b>		<b>128'348.80</b>	
3170	Reisekosten und Spesen	46'526.00		55'300.00		48'513.30	
3171	Exkursionen, Schulreisen und Lager	93'285.65		114'600.00		79'835.50	

		Rechnung 2025		Budget 2025		Rechnung 2024	
		Aufwand	Ertrag	Aufwand	Ertrag	Aufwand	Ertrag
<b>318</b>	<b>Wertberichtigungen auf Forderungen</b>	<b>127'822.43</b>		<b>82'900.00</b>		<b>135'453.27</b>	
3180	Wertberichtigungen auf Forderungen	-2'046.72		11'000.00		32'285.27	
3181	Tatsächliche Forderungsverluste	129'869.15		71'900.00		103'168.00	
<b>319</b>	<b>Verschiedener Betriebsaufwand</b>	<b>66'161.56</b>		<b>81'850.00</b>		<b>82'489.55</b>	
3190	Schadenersatzleistungen					255.05	
3199	Übriger Betriebsaufwand	66'161.56		81'850.00		82'234.50	
<b>33</b>	<b>Abschreibungen Verwaltungsvermögen</b>	<b>1'075'915.00</b>		<b>1'183'150.00</b>		<b>959'374.20</b>	
<b>330</b>	<b>Sachanlagen VV</b>	<b>852'185.60</b>		<b>881'950.00</b>		<b>755'012.55</b>	
3300	Planm.Abschreibungen Sachanlagen	852'185.60		881'950.00		734'850.55	
3301	Ausserplanm.Abschreibungen Sachanlagen					20'162.00	
<b>332</b>	<b>Abschreibungen immaterielle Anlagen</b>	<b>223'729.40</b>		<b>301'200.00</b>		<b>204'361.65</b>	
3320	Planm.Abschreibungen immat.Anlagen	223'729.40		301'200.00		204'361.65	
<b>34</b>	<b>Finanzaufwand</b>	<b>198'508.73</b>		<b>85'700.00</b>		<b>89'717.00</b>	
<b>340</b>	<b>Zinsaufwand</b>	<b>82'084.73</b>		<b>80'650.00</b>		<b>81'591.25</b>	
3400	Verzinsung laufende Verbindlichkeiten	7'443.38		6'500.00		7'374.05	
3406	Verzins.langfr.Finanzverbindlichkeiten	70'000.00		70'000.00		70'000.00	
3409	Übrige Passivzinsen	4'641.35		4'150.00		4'217.20	
<b>343</b>	<b>Liegenschaftenaufwand Finanzvermögen</b>	<b>21.90</b>		<b>50.00</b>		<b>-48.50</b>	
3439	Übriger Liegenschaftsaufwand FV	21.90		50.00		-48.50	
<b>344</b>	<b>Wertberichtigungen Anlagen FV</b>	<b>94'763.90</b>				<b>1'202.00</b>	
3440	Wertberichtigungen Finanzanlagen FV	11'875.00				1'202.00	
3441	Wertberichtigung Sachanlagen FV	82'888.90					

		Rechnung 2025		Budget 2025		Rechnung 2024	
		Aufwand	Ertrag	Aufwand	Ertrag	Aufwand	Ertrag
<b>349</b>	<b>Verschiedener Finanzaufwand</b>	<b>21'638.20</b>		<b>5'000.00</b>		<b>6'972.25</b>	
3499	Übriger Finanzaufwand	21'638.20		5'000.00		6'972.25	
<b>35</b>	<b>Einlagen in Fonds und Spezialfinanzierungen</b>	<b>263'017.11</b>		<b>807'750.00</b>		<b>285'644.84</b>	
<b>351</b>	<b>Einlagen in Fonds u.Spez.fin.im EK</b>	<b>263'017.11</b>		<b>807'750.00</b>		<b>285'644.84</b>	
3510	Einlagen in Spezialfinanzierungen EK	263'017.11		807'750.00		285'644.84	
<b>36</b>	<b>Transferaufwand</b>	<b>9'337'300.08</b>		<b>9'614'400.00</b>		<b>8'971'444.31</b>	
<b>361</b>	<b>Entschädigungen an Gemeinwesen</b>	<b>4'811'401.86</b>		<b>4'895'200.00</b>		<b>4'580'093.09</b>	
3611	Entschädigungen an Kantone u. Konkordate	4'153'281.49		4'313'600.00		3'987'926.30	
3612	Entsch.an Gde. und Gde.verbände	658'120.37		581'600.00		592'166.79	
<b>362</b>	<b>Finanz- und Lastenausgleich</b>	<b>1'114'575.00</b>		<b>1'069'200.00</b>		<b>1'070'093.00</b>	
3621	Finanz- und Lastenausgleich an Kanton	746'126.00		749'850.00		745'965.00	
3622	Finanz-u.Lastenausgl.a.Gde.u.Gde.verbände	368'449.00		319'350.00		324'128.00	
<b>363</b>	<b>Beiträge an Gemeinwesen und Dritte</b>	<b>3'408'373.22</b>		<b>3'634'250.00</b>		<b>3'318'308.22</b>	
3631	Beiträge an Kantone und Konkordate	1'369'813.30		1'488'200.00		1'379'242.60	
3632	Beiträge an Gemeinden und Gde.verbände	885'669.37		911'250.00		842'456.18	
3634	Beiträge an öffentliche Unternehmungen	314'543.85		396'500.00		316'868.05	
3635	Beiträge an private Unternehmungen	32'484.05		32'400.00		33'091.05	
3636	Beitr.an priv.Organisat.o.Erwerbszweck	261'360.20		266'200.00		247'462.04	
3637	Beiträge an private Haushalte	544'502.45		536'700.00		496'188.30	
3638	Beiträge an das Ausland			3'000.00		3'000.00	
<b>366</b>	<b>Abschreibungen Investitionsbeiträge</b>	<b>2'950.00</b>		<b>15'750.00</b>		<b>2'950.00</b>	
3660	Planm.Abschreibungen Investitionsbeitr.	2'950.00		15'750.00		2'950.00	

		Rechnung 2025		Budget 2025		Rechnung 2024	
		Aufwand	Ertrag	Aufwand	Ertrag	Aufwand	Ertrag
<b>37</b>	<b>Durchlaufende Beiträge</b>			<b>70'000.00</b>		<b>173.00</b>	
<b>370</b>	<b>Durchlaufende Beiträge</b>			<b>70'000.00</b>		<b>173.00</b>	
3701	Kantone und Konkordate			70'000.00		173.00	
<b>38</b>	<b>Ausserordentlicher Aufwand</b>	<b>1'788'040.37</b>		<b>10'500.00</b>		<b>1'484'157.87</b>	
<b>389</b>	<b>Einlagen in das Eigenkapital</b>	<b>1'788'040.37</b>		<b>10'500.00</b>		<b>1'484'157.87</b>	
3893	Einlagen in Vorfinanzierungen des EK	119'834.62		10'500.00		156'909.02	
3894.00	Einlage in finanzpolitische Reserve	1'668'205.75				1'327'248.85	
<b>39</b>	<b>Interne Verrechnungen</b>	<b>872'064.10</b>		<b>809'450.00</b>		<b>810'612.70</b>	
<b>391</b>	<b>Dienstleistungen</b>	<b>713'358.50</b>		<b>642'350.00</b>		<b>663'002.45</b>	
3910	Int.Verr.von Dienstleistungen	713'358.50		642'350.00		663'002.45	
<b>392</b>	<b>Pacht, Mieten, Benützungskosten</b>	<b>158'705.60</b>		<b>160'700.00</b>		<b>141'647.00</b>	
3920	Int.Verr.von Pacht,Mieten,Benützungsk.	158'705.60		160'700.00		141'647.00	
<b>395</b>	<b>Planmässige u. ausserplmässige Abschreibungen</b>			<b>6'400.00</b>		<b>5'963.25</b>	
3950	Int.Verr.v.planm.u.ausserpl.Abschreibungen			6'400.00		5'963.25	
<b>4</b>	<b>Ertrag</b>		<b>23'521'556.24</b>		<b>22'583'400.00</b>		<b>23'178'866.80</b>
<b>40</b>	<b>Fiskalertrag</b>		<b>14'235'090.70</b>		<b>12'990'700.00</b>		<b>13'695'480.60</b>
<b>400</b>	<b>Direkte Steuern natürliche Personen</b>		<b>8'397'616.10</b>		<b>8'157'700.00</b>		<b>7'897'241.35</b>
4000	Einkommenssteuern natürliche Personen		7'143'030.55		7'253'700.00		7'034'738.05
4001	Vermögenssteuern natürliche Personen		684'193.25		613'000.00		596'778.80
4002	Quellensteuern natürliche Personen		570'392.30		291'000.00		265'724.50

		Rechnung 2025		Budget 2025		Rechnung 2024	
		Aufwand	Ertrag	Aufwand	Ertrag	Aufwand	Ertrag
<b>401</b>	<b>Direkte Steuern juristische Personen</b>		<b>2'879'455.50</b>		<b>1'474'000.00</b>		<b>2'173'865.05</b>
4010	Gewinnsteuern juristische Personen		2'807'579.40		1'450'000.00		2'153'671.70
4011	Kapitalsteuern juristische Personen		71'876.10		24'000.00		20'193.35
<b>402</b>	<b>Übrige direkte Steuern</b>		<b>2'938'219.10</b>		<b>3'340'000.00</b>		<b>3'603'174.20</b>
4021	Grundsteuern		2'145'358.75		1'980'000.00		1'961'582.95
4022	Vermögensgewinnsteuern		763'395.60		1'330'000.00		1'595'765.25
4024	Erbschafts- und Schenkungssteuern		6'864.50		10'000.00		26'209.55
4029	Eingang abgeschriebene Steuern		22'600.25		20'000.00		19'616.45
<b>403</b>	<b>Besitz- und Aufwandsteuern</b>		<b>19'800.00</b>		<b>19'000.00</b>		<b>21'200.00</b>
4033	Hundesteuer		19'800.00		19'000.00		21'200.00
<b>41</b>	<b>Regalien und Konzessionen</b>		<b>90'839.35</b>		<b>91'150.00</b>		<b>90'781.80</b>
<b>412</b>	<b>Konzessionen</b>		<b>90'839.35</b>		<b>91'150.00</b>		<b>90'781.80</b>
4120	Konzessionen		90'839.35		91'150.00		90'781.80
<b>42</b>	<b>Entgelte</b>		<b>4'165'677.49</b>		<b>4'651'950.00</b>		<b>4'691'943.90</b>
<b>420</b>	<b>Ersatzabgaben</b>		<b>232'705.80</b>		<b>230'000.00</b>		<b>237'880.70</b>
4200	Ersatzabgaben		232'705.80		230'000.00		237'880.70
<b>421</b>	<b>Gebühren für Amtshandlungen</b>		<b>163'041.32</b>		<b>153'500.00</b>		<b>186'708.90</b>
4210	Gebühren für Amtshandlungen		163'041.32		153'500.00		186'708.90
<b>424</b>	<b>Benützungsgebühren u.Dienstleistungen</b>		<b>2'157'871.64</b>		<b>2'068'500.00</b>		<b>1'998'834.43</b>
4240	Benützungsgebühren und Dienstleistungen		2'157'871.64		2'068'500.00		1'998'834.43
<b>425</b>	<b>Erlös aus Verkäufen</b>		<b>1'351'795.88</b>		<b>1'906'500.00</b>		<b>2'000'415.25</b>

		Rechnung 2025		Budget 2025		Rechnung 2024	
		Aufwand	Ertrag	Aufwand	Ertrag	Aufwand	Ertrag
4250	Verkäufe		1'351'795.88		1'906'500.00		2'000'415.25
<b>426</b>	<b>Rückererstattungen</b>		<b>229'142.85</b>		<b>261'450.00</b>		<b>211'391.90</b>
4260	Rückerstattungen und Kostenbeteiligungen Dritter		229'142.85		261'450.00		211'391.90
<b>427</b>	<b>Bussen</b>		<b>31'120.00</b>		<b>32'000.00</b>		<b>31'617.07</b>
4270	Bussen		31'120.00		32'000.00		31'617.07
<b>429</b>	<b>Übrige Entgelte</b>						<b>25'095.65</b>
4290	Übrige Entgelte						25'095.65
<b>43</b>	<b>Verschiedene Erträge</b>		<b>3'949.95</b>		<b>3'000.00</b>		<b>1'850.05</b>
<b>430</b>	<b>Verschiedene betriebliche Erträge</b>		<b>3'949.95</b>		<b>3'000.00</b>		<b>1'850.05</b>
4309	Übriger betrieblicher Ertrag		3'949.95		3'000.00		1'850.05
<b>44</b>	<b>Finanzertrag</b>		<b>408'498.63</b>		<b>291'150.00</b>		<b>452'964.70</b>
<b>440</b>	<b>Zinsertrag</b>		<b>85'050.78</b>		<b>56'400.00</b>		<b>102'057.65</b>
4400	Marktwertanpassungen Wertschriften		7'452.58		7'000.00		7'430.20
4401	Zinsen Forderungen und Kontokorrente		63'763.30		40'000.00		40'100.85
4402	Zinsen kurzfristige Finanzanlagen		8'953.55		5'000.00		50'069.40
4407	Zinsen langfristige Finanzanlagen		240.00		250.00		240.00
4409	Übrige Zinsen von Finanzvermögen		4'641.35		4'150.00		4'217.20
<b>443</b>	<b>Liegenschaftenertrag FV</b>		<b>65'401.65</b>		<b>63'250.00</b>		<b>64'605.65</b>
4430	Pacht- und Mietzinse Liegenschaften FV		65'401.65		63'250.00		64'605.65
<b>444</b>	<b>Wertberichtigungen Anlagen FV</b>		<b>84'936.95</b>				<b>165'777.85</b>
4443	Marktwertanpassungen Liegenschaften		84'936.95				165'777.85

		Rechnung 2025		Budget 2025		Rechnung 2024	
		Aufwand	Ertrag	Aufwand	Ertrag	Aufwand	Ertrag
<b>445</b>	<b>Finanzertrag a.Darlehen u.Beteil.VV</b>		<b>3'500.00</b>				<b>2'697.90</b>
4450	Erträge aus Darlehen VV		3'500.00				2'697.90
<b>447</b>	<b>Liegenschaftenertrag VV</b>		<b>169'609.25</b>		<b>171'500.00</b>		<b>117'825.65</b>
4470	Pacht- und Mietzinse Liegenschaften VV		164'277.20		165'000.00		109'210.15
4472	Vergüt.für Benützigungen Liegenschaften VV		2'332.05		3'500.00		5'615.50
4479	Übrige Erträge Liegenschaften VV		3'000.00		3'000.00		3'000.00
<b>45</b>	<b>Entnahmen Fonds u.Spezialfinanzierungen</b>		<b>264'749.50</b>		<b>371'100.00</b>		<b>262'218.65</b>
<b>451</b>	<b>Entnahmen aus Fonds u.Spez.fin.EK</b>		<b>264'749.50</b>		<b>371'100.00</b>		<b>262'218.65</b>
4510	Entnahmen aus Spezialfinanzierungen d.EK		264'749.50		371'100.00		262'218.65
<b>46</b>	<b>Transferertrag</b>		<b>2'920'238.67</b>		<b>2'737'100.00</b>		<b>2'634'754.70</b>
<b>460</b>	<b>Ertragsanteile</b>		<b>102'786.10</b>		<b>45'000.00</b>		<b>47'306.90</b>
4600	Anteil an Bundeserträgen		102'786.10		45'000.00		47'306.90
<b>461</b>	<b>Entschädigungen von Gemeinwesen</b>		<b>1'464'766.27</b>		<b>1'397'050.00</b>		<b>1'256'196.40</b>
4610	Entschädigungen vom Bund		5'052.87		2'500.00		14'062.22
4611	Entsch. von Kantonen u. Konkordaten		745'373.93		614'650.00		580'157.39
4612	Entsch.v.Gemeinden u.Gde.verbänden		714'339.47		779'900.00		661'976.79
<b>462</b>	<b>Finanz- und Lastenausgleich</b>		<b>105'963.00</b>		<b>96'000.00</b>		<b>96'740.00</b>
4621	Finanz- u.Lastenausgl. v.Kantonen u.Konkordaten		105'963.00		96'000.00		96'740.00
<b>463</b>	<b>Beiträge von Gemeinwesen und Dritten</b>		<b>1'244'276.30</b>		<b>1'196'550.00</b>		<b>1'232'095.90</b>
4631	Beiträge von Kantonen u. Konkordaten		1'226'561.30		1'178'850.00		1'217'083.40
4635	Beiträge von privaten Unternehmungen		17'715.00		17'700.00		15'012.50
<b>469</b>	<b>Übriger Transferertrag</b>		<b>2'447.00</b>		<b>2'500.00</b>		<b>2'415.50</b>

		Rechnung 2025		Budget 2025		Rechnung 2024	
		Aufwand	Ertrag	Aufwand	Ertrag	Aufwand	Ertrag
4699	Rückverteilungen		2'447.00		2'500.00		2'415.50
<b>47</b>	<b>Durchlaufende Beiträge</b>				<b>70'000.00</b>		<b>173.00</b>
<b>470</b>	<b>Durchlaufende Beiträge</b>				<b>70'000.00</b>		<b>173.00</b>
4707	Durchl. Beiträge v. priv. Haushalten				70'000.00		173.00
<b>48</b>	<b>Ausserordentlicher Ertrag</b>		<b>560'447.85</b>		<b>567'800.00</b>		<b>538'086.70</b>
<b>489</b>	<b>Entnahmen aus dem Eigenkapital</b>		<b>560'447.85</b>		<b>567'800.00</b>		<b>538'086.70</b>
4893	Entnahmen aus Vorfinanzierungen des EK		25'745.30		51'800.00		20'901.55
4896	Entnahmen aus Neubewertungsreserven		534'702.55		516'000.00		517'185.15
<b>49</b>	<b>Interne Verrechnungen</b>		<b>872'064.10</b>		<b>809'450.00</b>		<b>810'612.70</b>
<b>491</b>	<b>Dienstleistungen</b>		<b>713'358.50</b>		<b>642'350.00</b>		<b>663'002.45</b>
4910	Int.Verr.von Dienstleistungen		713'358.50		642'350.00		663'002.45
<b>492</b>	<b>Pacht, Mieten, Benützungskosten</b>		<b>158'705.60</b>		<b>160'700.00</b>		<b>141'647.00</b>
4920	Int.Verr.von Pacht, Mieten,Benützungsk.		158'705.60		160'700.00		141'647.00
<b>495</b>	<b>Planmässige u. ausserplanässige Abschreibungen</b>				<b>6'400.00</b>		<b>5'963.25</b>
4950	Int.Verr.v.planm.u.ausserplan.Abschreibungen				6'400.00		5'963.25
<b>9</b>	<b>Abschlusskonten</b>	<b>978'952.68</b>	<b>120'512.63</b>	<b>19'500.00</b>	<b>51'850.00</b>	<b>1'073'476.88</b>	<b>81'436.30</b>
<b>90</b>	<b>Abschluss Erfolgsrechnung</b>	<b>978'952.68</b>	<b>120'512.63</b>	<b>19'500.00</b>	<b>51'850.00</b>	<b>1'073'476.88</b>	<b>81'436.30</b>
<b>900</b>	<b>Abschluss Erfolgsrechnung</b>	<b>978'952.68</b>	<b>120'512.63</b>	<b>19'500.00</b>	<b>51'850.00</b>	<b>1'073'476.88</b>	<b>81'436.30</b>
9000	Ertragsüberschuss	977'579.03				907'703.38	

		Rechnung 2025		Budget 2025		Rechnung 2024	
		Aufwand	Ertrag	Aufwand	Ertrag	Aufwand	Ertrag
9010	Abschluss SF und Fonds im EK, Etragsüberschuss	1'373.65		19'500.00		165'773.50	
9011	Abschluss SF und Fonds im EK, Aufwandüberschuss		120'512.63		51'850.00		81'436.30

# 16. Investitionsrechnung nach Funktionen

		Rechnung 2025		Budget 2025		Rechnung 2024	
		Ausgaben	Einnahmen	Ausgaben	Einnahmen	Ausgaben	Einnahmen
0	<b>INVESTITIONSRECHNUNG</b>	<b>3'228'523.80</b>	<b>3'228'523.80</b>	<b>3'274'750.00</b>		<b>2'562'304.25</b>	<b>2'562'304.25</b>
00	<b>Allgemeine Verwaltung</b>	<b>1'642'406.25</b>		<b>2'220'000.00</b>		<b>17'442.00</b>	
	<b>Nettoausgaben</b>		<b>1'642'406.25</b>		<b>2'220'000.00</b>		<b>17'442.00</b>
02	<b>Allgemeine Dienste</b>	<b>1'642'406.25</b>		<b>2'220'000.00</b>		<b>17'442.00</b>	
022	<b>Allgemeine Dienste</b>	<b>39'156.00</b>		<b>40'000.00</b>		<b>13'643.35</b>	
0220	<b>Allgemeine Dienste</b>	<b>39'156.00</b>		<b>40'000.00</b>		<b>13'643.35</b>	
5200.03	Informatik Verwaltung 2024-2026	39'156.00		40'000.00		13'643.35	
029	<b>Verwaltungsliegenschaften</b>	<b>1'603'250.25</b>		<b>2'180'000.00</b>		<b>3'798.65</b>	
0290	<b>Verwaltungsliegenschaften</b>					<b>3'798.65</b>	
5040.05	Heizungsersatz Gemeindehaus					3'798.65	
291	<b>Sandstrasse 5</b>	<b>1'603'250.25</b>		<b>2'180'000.00</b>			
5040.00	Kauf Gebäude Sandstrasse 5 (Passepartout)	1'485'712.00		1'980'000.00			
5040.01	Umbau Änderung Zweckbestimmung	84'382.65		200'000.00			
5060.00	Umbau Änderung Zweckbestimmung Möblierung	33'155.60					
1	<b>Öffentliche Ordnung und Sicherheit, Verteidigung</b>					<b>50'000.00</b>	
	<b>Nettoausgaben</b>						<b>50'000.00</b>
15	<b>Feuerwehr</b>					<b>50'000.00</b>	

		Rechnung 2025		Budget 2025		Rechnung 2024	
		Ausgaben	Einnahmen	Ausgaben	Einnahmen	Ausgaben	Einnahmen
<b>150</b>	<b>Feuerwehr</b>					<b>50'000.00</b>	
<b>1500</b>	<b>Feuerwehr</b>					<b>50'000.00</b>	
5440.00	Darlehen Feuerwehr Region Moossee					50'000.00	
<b>2</b>	<b>Bildung</b>	<b>574'677.35</b>		<b>389'750.00</b>		<b>1'443'451.20</b>	
	<b>Nettoausgaben</b>		<b>574'677.35</b>		<b>389'750.00</b>		<b>1'443'451.20</b>
<b>21</b>	<b>Obligatorische Schule</b>	<b>574'677.35</b>		<b>389'750.00</b>		<b>1'443'451.20</b>	
<b>217</b>	<b>Schulliegenschaften</b>	<b>474'962.25</b>		<b>270'000.00</b>		<b>1'394'300.60</b>	
<b>2170</b>	<b>Schulliegenschaften</b>	<b>474'962.25</b>		<b>270'000.00</b>		<b>1'394'300.60</b>	
5000.00	Kauf Parzelle Nr. 181 (Schulanlage Staffel)					966'966.35	
5040.16	Erweiterung Schliessanlage	44'620.35				75'670.00	
5040.18	Ersatz Bodenbeläge Staffel 3					75'056.35	
5040.20	Sanierung Warmwasseraufbereitung	5'405.00		90'000.00			
5040.22	Neubau Staffel 4	250'469.85					
5040.23	Erweiterung und Sanierung Staffel III	50'753.90					
5060.02	Sanierung und Umgestaltung Spielbereich Tages- schule					65'195.15	
5290.00	Projektkredit Sanierung und Erweiterung Staffel 3	32'774.45				92'492.65	
5290.01	Projektkredit Aufstockung und energetische Sanie- rung Staffel 2					-5'738.65	
5290.02	Projektkredit Neubau Staffel 4	90'938.70		180'000.00		124'658.75	
<b>219</b>	<b>Obligatorische Schule</b>	<b>99'715.10</b>		<b>119'750.00</b>		<b>49'150.60</b>	
<b>2190</b>	<b>Schulleitung und Schulverwaltung</b>	<b>99'715.10</b>		<b>119'750.00</b>		<b>49'150.60</b>	
5200.02	EDV Schule 2023-2025	99'715.10		119'750.00		49'150.60	

		Rechnung 2025		Budget 2025		Rechnung 2024	
		Ausgaben	Einnahmen	Ausgaben	Einnahmen	Ausgaben	Einnahmen
<b>3</b>	<b>Kultur, Sport und Freizeit, Kirche</b>	<b>12'778.95</b>		<b>570'000.00</b>		<b>149'990.90</b>	
	<b>Nettoausgaben</b>		<b>12'778.95</b>		<b>570'000.00</b>		<b>149'990.90</b>
<b>34</b>	<b>Sport und Freizeit</b>	<b>12'778.95</b>		<b>570'000.00</b>		<b>149'990.90</b>	
<b>341</b>	<b>Sport</b>	<b>12'778.95</b>		<b>320'000.00</b>		<b>119'265.55</b>	
<b>3410</b>	<b>Sport</b>			<b>320'000.00</b>			
5660.00	Beitrag Kunstrasen FC Schönbühl			320'000.00			
<b>3412</b>	<b>Jurten Moossee</b>	<b>12'778.95</b>				<b>119'265.55</b>	
5060.00	Jurten Moossee	12'778.95				119'265.55	
<b>342</b>	<b>Freizeit</b>			<b>250'000.00</b>		<b>30'725.35</b>	
<b>3420</b>	<b>Freizeit</b>			<b>250'000.00</b>		<b>30'725.35</b>	
5010.00	Pumptrack			250'000.00		30'725.35	
<b>5</b>	<b>Soziale Sicherheit</b>						<b>139'169.00</b>
<b>0</b>	<b>Nettoeinnahmen</b>					<b>139'169.00</b>	
<b>57</b>	<b>Sozialhilfe und Asylwesen</b>						<b>139'169.00</b>
<b>579</b>	<b>Sozialhilfe</b>						<b>139'169.00</b>
<b>5796</b>	<b>Regionaler Sozialdienst</b>						<b>139'169.00</b>
6420.00	Rückzahlung Darlehen						139'169.00
<b>6</b>	<b>Verkehr und Nachrichtenübermittlung</b>	<b>400'782.25</b>		<b>95'000.00</b>		<b>397'413.75</b>	
	<b>Nettoausgaben</b>		<b>400'782.25</b>		<b>95'000.00</b>		<b>397'413.75</b>

		Rechnung 2025		Budget 2025		Rechnung 2024	
		Ausgaben	Einnahmen	Ausgaben	Einnahmen	Ausgaben	Einnahmen
<b>61</b>	<b>Strassenverkehr</b>	<b>400'782.25</b>		<b>95'000.00</b>		<b>397'413.75</b>	
<b>615</b>	<b>Gemeindestrassen</b>	<b>400'782.25</b>		<b>95'000.00</b>		<b>397'413.75</b>	
<b>6150</b>	<b>Gemeindestrassen</b>	<b>368'536.40</b>		<b>95'000.00</b>		<b>179'465.80</b>	
5010.28	Erschliessung Schulanlage	124'175.05					
	Projektkredit Verkehrsmassnahmen Moosbühlkreuzung	19'384.20					
5010.29	Projektkredit Verkehrsmassnahmen Moosbühlkreuzung	19'384.20					
5010.30	Projektkredit Moosbühlstrasse inkl. Trottoir	3'899.80					
5060.03	Anbaugerät Holder	88'354.20		95'000.00			
	Projektkredit Fussgänger- und Velounterführung						
5290.01	Sandstrasse / Unterweg	110'675.10				167'714.50	
5290.02	Projektkredit neue Erschliessung Schulanlage	22'048.05				11'751.30	
<b>6155</b>	<b>Parkplätze</b>	<b>32'245.85</b>				<b>217'947.95</b>	
5010.00	Parkplatz Strandbad	26'832.95				155'536.35	
5060.00	Ersatzbeschaffung Parkuhren	5'412.90				62'411.60	
<b>7</b>	<b>Umweltschutz und Raumordnung</b>	<b>169'879.00</b>				<b>345'493.70</b>	
	<b>Nettoausgaben</b>				<b>169'879.00</b>		<b>345'493.70</b>
<b>71</b>	<b>Wasserversorgung</b>	<b>6'237.70</b>					
<b>710</b>	<b>Wasserversorgung</b>	<b>6'237.70</b>					
<b>7100</b>	<b>Wasserversorgung allgemein</b>	<b>6'237.70</b>					
5030.00	Nutzungsgestaltung Quellenursprung	6'237.70					
<b>72</b>	<b>Abwasserentsorgung</b>	<b>124'614.25</b>				<b>6'301.10</b>	

		Rechnung 2025		Budget 2025		Rechnung 2024	
		Ausgaben	Einnahmen	Ausgaben	Einnahmen	Ausgaben	Einnahmen
<b>720</b>	<b>Abwasserentsorgung</b>	<b>124'614.25</b>				<b>6'301.10</b>	
<b>7201</b>	<b>Abwasserentsorgung (Gemeindebetrieb)</b>	<b>124'614.25</b>				<b>6'301.10</b>	
5032.07	Erschliessung Schulanlage	53'059.40					
5032.08	Leitungsersatz Sandstrasse 34	50'587.45					
5292.00	OK Nachführung Anlagekataster	10'576.30				865.70	
5292.01	Projektkredit neue Erschliessung Schulanlage	10'391.10				5'435.40	
<b>74</b>	<b>Verbauungen</b>	<b>39'027.05</b>				<b>339'192.60</b>	
<b>741</b>	<b>Gewässerverbauungen</b>	<b>39'027.05</b>				<b>339'192.60</b>	
<b>7410</b>	<b>Gewässerverbauungen</b>	<b>39'027.05</b>				<b>339'192.60</b>	
5000.00	Kauf Parzelle Nr. 174, Renaturierung					292'527.15	
5290.00	Moosmattbach - Wasserbauplan	39'027.05				46'665.45	
<b>8</b>	<b>Volkswirtschaft</b>	<b>428'000.00</b>				<b>6'755.80</b>	<b>12'587.90</b>
	<b>Nettoausgaben</b>		<b>428'000.00</b>				
<b>0</b>	<b>Nettoeinnahmen</b>					<b>5'832.10</b>	
<b>87</b>	<b>Brennstoffe und Energie</b>	<b>428'000.00</b>				<b>6'755.80</b>	<b>12'587.90</b>
<b>873</b>	<b>Nichtelektrische Energie</b>					<b>6'755.80</b>	<b>12'587.90</b>
<b>8730</b>	<b>Nichtelektrische Energie allgemein</b>					<b>6'755.80</b>	<b>12'587.90</b>
5090.02	Photovoltaikanlage Gemeindehaus					6'755.80	
6300.00	Beiträge Photovoltaikanlage Gemeindehaus						12'587.90
<b>879</b>	<b>Energie</b>	<b>428'000.00</b>					
<b>8791</b>	<b>Fernwärmebetrieb Energie [Gemeindebetrieb]</b>	<b>428'000.00</b>					

		Rechnung 2025		Budget 2025		Rechnung 2024	
		Ausgaben	Einnahmen	Ausgaben	Einnahmen	Ausgaben	Einnahmen
5040.00	Kauf Fernwärmebetrieb Sandstrasse 5 (Passepartout)	428'000.00					
<b>9</b>	<b>Finanzen und Steuern</b>		<b>3'228'523.80</b>			<b>151'756.90</b>	<b>2'410'547.35</b>
<b>0</b>	<b>Nettoeinnahmen</b>	<b>3'228'523.80</b>				<b>2'258'790.45</b>	
<b>99</b>	<b>Nicht aufgeteilte Posten</b>		<b>3'228'523.80</b>			<b>151'756.90</b>	<b>2'410'547.35</b>
<b>999</b>	<b>Abschluss</b>		<b>3'228'523.80</b>			<b>151'756.90</b>	<b>2'410'547.35</b>
<b>9990</b>	<b>Abschluss</b>		<b>3'228'523.80</b>			<b>151'756.90</b>	<b>2'410'547.35</b>
5900.00	Passivierte Einnahmen					151'756.90	
6900.00	Aktivierete Ausgaben		3'228'523.80				2'410'547.35

# 17. Investitionsrechnung nach Sachgruppen

		Rechnung 2025		Budget 2025		Rechnung 2024	
		Ausgaben	Einnahmen	Ausgaben	Einnahmen	Ausgaben	Einnahmen
	<b>Investitionsrechnung</b>	<b>3'228'523.80</b>	<b>3'228'523.80</b>	<b>3'274'750.00</b>		<b>2'562'304.25</b>	<b>2'562'304.25</b>
<b>5</b>	<b>Investitionsausgaben</b>	<b>3'228'523.80</b>		<b>3'274'750.00</b>		<b>2'562'304.25</b>	
<b>50</b>	<b>Sachanlagen</b>	<b>2'773'221.95</b>		<b>2'615'000.00</b>		<b>1'853'908.30</b>	
5000	Grundstücke					1'259'493.50	
5010	Strassen/Verkehrswege	174'292.00		250'000.00		186'261.70	
5030	Übrige Tiefbauten allgemein	6'237.70					
5032	Tiefbauten Abwasserentsorgung	103'646.85					
5040	Hochbauten	2'349'343.75		2'270'000.00		154'525.00	
5060	Mobilien	139'701.65		95'000.00		246'872.30	
5090	Übrige Sachanlagen					6'755.80	
<b>52</b>	<b>Immaterielle Anlagen</b>	<b>455'301.85</b>		<b>339'750.00</b>		<b>506'639.05</b>	
5200	Software	138'871.10		159'750.00		62'793.95	
5290	Übrige immaterielle Anlagen	295'463.35		180'000.00		437'544.00	
5292	Abwasserentsorgung	20'967.40				6'301.10	
<b>54</b>	<b>Darlehen</b>					<b>50'000.00</b>	
5440	Darlehen an öffentliche Unternehmungen					50'000.00	
<b>56</b>	<b>Eigene Investitionsbeiträge</b>			<b>320'000.00</b>			
5660	Inv.beiträge an priv.Org.o.Erwerbszweck			320'000.00			
<b>59</b>	<b>Übertrag an Bilanz</b>					<b>151'756.90</b>	
5900	Passivierte Einnahmen					151'756.90	

